

# 문재인 대통령 5년 평가 Index

May 2022년

---

바로미터, Barometre,  
알앤써치



## 알앤씨치 바로미터 index

### 표본 수



만 18세 이상 대한민국에 거주하는 1072명

### 표본 추출




무선전화 RDD 표본 프레임에서 무작위 추출  
만 18세 이상 유권자들을 대표할 수 있도록  
지역, 성, 연령 비율대로 할당함

- sociodémographiques(개인의 sex, 연령);
- géographiques(지역).

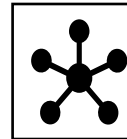
가중값 적용 기준 은 2022년 4월 행정안전부  
주민등록인구 지역/성/연령 비율 임(셀가중).

### 조사방법



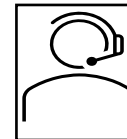
표준화 된 설문지를 이용하여 2022년 5월 5일  
전화 자동응답 방식으로 실시됨

### 표본 오차



95% 신뢰수준  $\pm 3.0\%$ 포인트

### 응답율

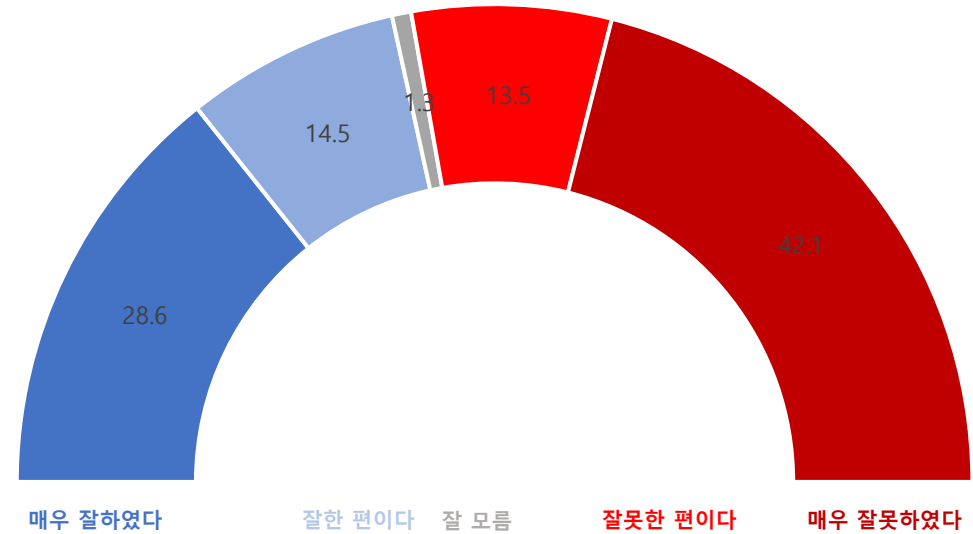


6.9%

# 1 | 문재인 대통령 집권 5년 평가



선생님께서 임기가 끝나가는 문재인 대통령이 대통령으로서 그동안 얼마나 일을 잘하였다고 생각하십니까? 아니면 잘못하였다고 생각하십니까?



TOTAL 잘함

TOTAL 잘못함

43.1

55.6

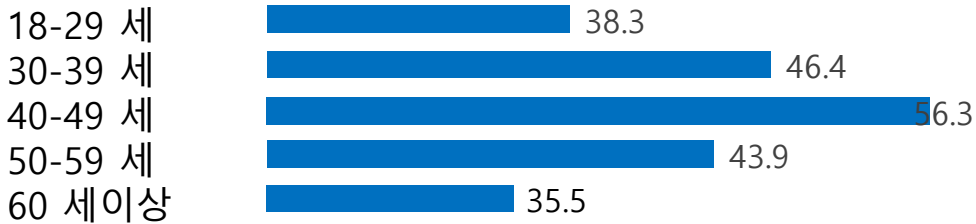
## TOTAL 긍정



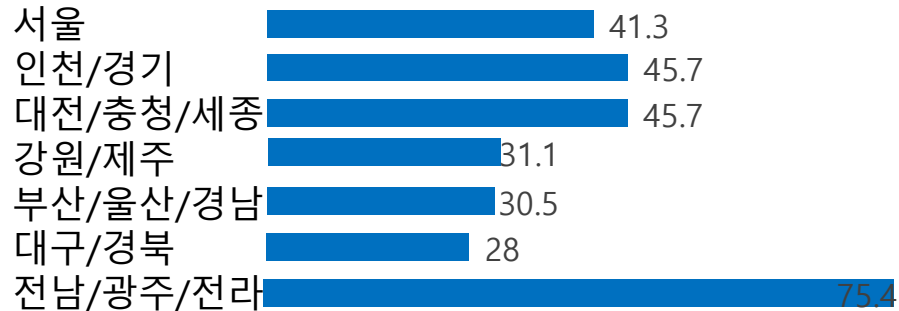
### Sex




### AGE



### 지역



### 직업



### 정치성향



TOTAL 부정

전체 55.6

Sex

남자 57.3  
여자 53.9

AGE

18-29 세 58.2  
30-39 세 53.6  
40-49 세 43.1  
50-59 세 55.6  
60 세이상 62.9

지역


서울 58.4  
인천/경기 53.3  
대전/충청/세종 52.4  
강원/제주 67.2  
부산/울산/경남 67  
대구/경북 70.2  
전남/광주/전라 23.7

직업

자영업 59.6  
사무/관리직 50.3  
서비스/판매/영업직 52.4  
생산직/노무직 50.4  
전업 주부 58.6  
학생 53.4  
은퇴 64.5  
무직 59.7  
기타 54.1

정치성향

보수 74  
중도 59.9  
진보 26.2  
잘모름 51.5

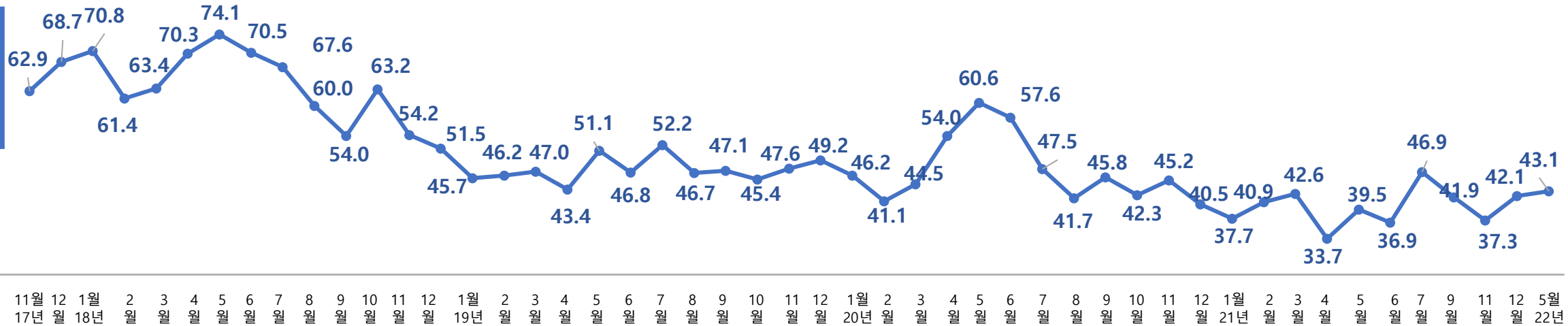


# 문재인 대통령 국정지지율 추이

## TOTAL 긍정

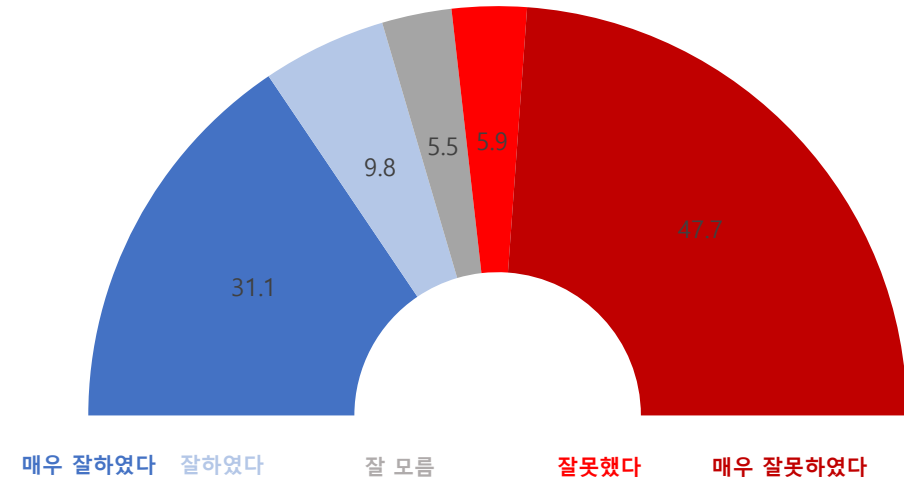
알앤써치 바로미터 조사결과 문대통령 5년간 평가는 43.1%로 문대통령 대선 득표율 41.1% 보다 높은 것으로 조사됨. 문대통령 5년 동안 최고 지지율은 74.1%(2018년 5월)이며, 최저 지지율은 33.7% (2021년 4월)임.

(2021년 4월(2주), 11월과 12월을 (마지막주), 제외한 모든 조사는 매월 첫째 주 조사결과임.)  
모든 조사결과는 rmch에서 확인할 수 있음





선생님께서서는 검찰이 국회 본회의를 통과한 검찰 수사와 기소 분리 법안인 검찰청법·형사소송법 개정안에 반발하여 대통령에게 거부권 행사를 요청했음에도 문재인 대통령이 마지막 국무회의에서 이 법안들을 의결 한 것에 대하여 어떻게 생각하십니까?



TOTAL 잘함

TOTAL 잘못함





알쏭하게 III 통계표

## 응답자 특성

		조사완료		목표할당		가중값배율
		사례 수	비율	사례 수	비율	
응답자의 수		(1072)	(100)	(1072)	(100)	(1.0)
연령	18세이상 20대	128	11.9	185	17.3	1.4
	30대	142	13.2	162	15.1	1.1
	40대	190	17.7	197	18.4	1.0
	50대	248	23.1	209	19.5	0.8
	60세이상	364	34.0	319	29.8	0.9
성	남성	657	61.3	530	49.4	0.8
	여성	415	38.7	542	50.6	1.3
지역	서울	234	21.8	204	19.0	0.9
	경기/인천	308	28.7	339	31.6	1.1
	대전/충청/세종	103	9.6	114	10.6	1.1
	강원/제주	52	4.9	44	4.1	0.9
	부산/울산/경남	144	13.4	162	15.1	1.1
	대구/경북	92	8.6	104	9.7	1.1
	전남/광주/전북	139	13.0	105	9.8	0.8

	구분	조사 완료 사례 수			목표 할당 사례수			
		계	남자	여자	계	남자	여자	
지역별	계	합계	(1072)	(657)	(415)	(1072)	(530)	(542)
		18세이상20대	128	87	41	185	97	88
		30대	142	91	51	162	84	78
		40대	190	114	76	197	100	97
		50대	248	152	96	209	105	104
		60세이상	364	213	151	319	144	175
	서울	소계	(234)	(128)	(106)	(204)	(98)	(106)
		18세이상20대	37	26	11	39	19	20
		30대	41	23	18	34	17	17
		40대	39	23	16	36	18	18
		50대	40	16	24	37	18	19
		60세이상	77	40	37	58	26	32
	경기/인천	소계	(308)	(193)	(115)	(339)	(169)	(170)
		18세이상20대	37	24	13	61	32	29
		30대	41	30	11	56	29	27
		40대	60	34	26	67	34	33
		50대	77	51	26	68	34	34
		60세이상	93	54	39	87	40	47
	대전/충청/세종	소계	(103)	(68)	(35)	(114)	(57)	(57)
		18세이상20대	12	8	4	19	10	9
		30대	16	13	3	17	9	8
		40대	15	9	6	21	11	10
		50대	24	17	7	22	11	11
		60세이상	36	21	15	35	16	19
	강원/제주	소계	(52)	(36)	(16)	(44)	(22)	(22)
		18세이상20대	6	5	1	7	4	3
		30대	7	6	1	6	3	3
		40대	12	7	5	8	4	4
		50대	10	7	3	8	4	4
		60세이상	17	11	6	15	7	8
부산/울산/경남	소계	(144)	(81)	(63)	(162)	(80)	(82)	
	18세이상20대	14	6	8	26	14	12	
	30대	11	7	4	23	12	11	
	40대	23	15	8	29	15	14	
	50대	40	24	16	32	16	16	
	60세이상	56	29	27	52	23	29	
대구/경북	소계	(92)	(54)	(38)	(104)	(52)	(52)	
	18세이상20대	8	7	1	16	9	7	
	30대	10	3	7	13	7	6	
	40대	17	9	8	18	9	9	
	50대	20	13	7	21	11	10	
	60세이상	37	22	15	36	16	20	
전남/광주/전북	소계	(139)	(97)	(42)	(105)	(52)	(53)	
	18세이상20대	14	11	3	17	9	8	
	30대	16	9	7	13	7	6	
	40대	24	17	7	18	9	9	
	50대	37	24	13	21	11	10	
	60세이상	48	36	12	36	16	20	

1)선생님께서서는 임기가 끝나가는 문재인 대통령이 대통령으로서 그동안 얼마나 일을 잘하였다고 생각하십니까? 아니면 잘못하였다고 생각하십니까?

		조사 완료 사례 수	가중값 적용 사례 수	국정지지율						
				매우 잘못하였다	잘못 한편이다	부정	잘하는 편이다	매우 잘하였다	긍정	잘 모름
				%	%	%	%	%	%	%
전체		(1072)	(1072)	42.1	13.5	55.6	14.5	28.6	43.1	1.3
연령	18세이상 20대	128	185	43.1	15.1	58.2	15.4	22.9	38.3	3.5
	30대	142	162	46.8	6.7	53.6	12.2	34.3	46.4	-
	40대	190	197	34.1	9.0	43.1	13.5	42.8	56.3	0.6
	50대	248	209	41.2	14.4	55.6	13.5	30.4	43.9	0.5
	60세이상	364	319	44.8	18.2	62.9	16.4	19.0	35.5	1.6
성	남성	657	530	43.4	13.9	57.3	15.1	26.6	41.7	1.0
	여성	415	542	40.9	13.1	53.9	13.9	30.6	44.5	1.6
지역	서울	234	204	48.1	10.3	58.4	11.6	29.6	41.3	0.3
	경기/인천	308	339	43.1	10.2	53.3	14.3	31.4	45.7	1.0
	대전/충청/세종	103	114	36.4	16.0	52.4	10.9	34.8	45.7	1.9
	강원/제주	52	44	49.2	18.0	67.2	18.3	12.8	31.1	1.7
	부산/울산/경남	144	162	48.1	18.9	67.0	7.0	23.6	30.5	2.4
	대구/경북	92	104	51.6	18.6	70.2	11.8	16.2	28.0	1.8
	전남/광주/전북	139	105	12.0	11.8	23.7	37.2	38.2	75.4	0.9
직업	자영업	304	272	50.4	9.2	59.6	12.9	27.1	40.1	0.3
	사무/관리직	196	201	40.7	9.6	50.3	13.5	35.1	48.6	1.1
	서비스/판매/영업직	91	92	37.9	14.5	52.4	15.0	31.4	46.5	1.1
	생산/노무직	80	72	36.1	14.2	50.4	24.1	22.3	46.5	3.2
	전업주부	136	159	40.4	18.2	58.6	13.2	26.2	39.4	1.9
	학생	66	88	36.2	17.3	53.4	17.7	26.4	44.1	2.5
	은퇴	51	38	35.1	29.5	64.5	13.2	20.3	33.6	1.9
	무직	43	42	51.2	8.5	59.7	11.3	26.5	37.8	2.5
	기타	105	108	37.8	16.3	54.1	14.5	31.0	45.5	0.4
정치성향	보수	264	259	60.0	14.0	74.0	5.8	19.6	25.4	0.7
	중도	480	476	45.2	14.7	59.9	12.9	26.4	39.3	0.8
	진보	213	214	21.4	4.8	26.2	23.9	49.9	73.8	-
	잘모름	115	123	28.5	23.0	51.5	22.9	19.0	41.9	6.6

2)선생님께서서는 검찰이 국회 본회의를 통과한 검찰 수사과정 분기 법안인 검찰청법·형사소송법 개정안에 반발하여 거부권 행사를 요청함에도 불구하고 문재인 대통령이 마지막 국무회의에서 이법안들을 의결 한것에 대하여 어떻게 생각하십니까?

		조사 완료 사례 수	가중값 적용 사례 수	검찰청법·형사소송법 개정안 국무회의 통과						
				매우 잘못하였다	잘못 하였다	부정	잘하였다	매우 잘하였다	긍정	잘 모름
				%	%	%	%	%	%	
전체		(1072)	(1072)	47.7	5.9	53.6	9.8	31.1	40.9	5.5
연령	18세이상 20대	128	185	47.1	5.1	52.2	10.6	26.6	37.3	10.5
	30대	142	162	45.8	5.1	51.0	8.9	32.6	41.5	7.5
	40대	190	197	35.5	5.1	40.6	10.1	46.1	56.2	3.2
	50대	248	209	50.7	3.4	54.1	8.9	33.1	41.9	4.0
	60세이상	364	319	54.7	8.8	63.5	10.2	22.3	32.5	4.0
성	남성	657	530	50.3	5.4	55.7	9.7	31.1	40.8	3.5
	여성	415	542	45.2	6.3	51.5	9.9	31.1	41.0	7.5
지역	서울	234	204	53.4	2.8	56.2	8.2	30.2	38.4	5.4
	경기/인천	308	339	45.8	6.3	52.1	8.6	35.1	43.7	4.2
	대전/충청/세종	103	114	39.7	6.9	46.6	10.8	37.8	48.6	4.8
	강원/제주	52	44	55.2	4.4	59.5	10.6	19.3	29.9	10.6
	부산/울산/경남	144	162	59.6	6.5	66.1	5.9	23.1	28.9	5.0
	대구/경북	92	104	64.5	9.2	73.7	1.3	21.4	22.7	3.7
국정지지율	전남/광주/전북	139	105	13.7	5.5	19.3	29.7	39.9	69.7	11.1
	긍정	594	596	83.4	8.1	91.5	3.2	2.5	5.7	2.7
	부정	465	462	3.0	2.5	5.5	18.5	68.6	87.1	7.3
	잘 모름	13	14	5.3	20.9	26.2	3.2	7.7	10.9	62.9
	자영업	304	272	53.6	3.7	57.3	10.3	28.7	39.0	3.7
	사무/관리직	196	201	42.0	6.4	48.4	7.7	41.5	49.2	2.5
직업	서비스/판매/영업직	91	92	42.6	7.8	50.4	9.7	37.5	47.2	2.5
	생산/노무직	80	72	43.0	8.0	51.0	14.2	29.7	43.9	5.1
	전업주부	136	159	49.2	6.7	55.8	9.7	25.0	34.7	9.5
	학생	66	88	46.4	5.8	52.2	13.6	20.4	34.0	13.8
	은퇴	51	38	47.0	19.4	66.4	9.1	22.5	31.7	2.0
	무직	43	42	51.0	6.6	57.6	7.9	24.6	32.4	9.9
	기타	105	108	49.3	1.2	50.5	7.5	36.5	44.0	5.5
	정치성향	보수	264	259	67.9	4.8	72.7	6.7	18.6	25.2
정치성향	중도	480	476	52.1	5.9	58.0	10.4	29.4	39.8	2.2
	진보	213	214	20.4	3.9	24.3	11.2	57.3	68.4	7.3
	잘 모름	115	123	36.0	11.5	47.5	11.6	18.6	30.3	22.2

#### 4)마지막으로, 선생님의 정치성향은 다음중 어느쪽에 더 가깝다고 생각하십니까?

		조사 완료 사례 수	가중값 적용 사례 수	정치성향			
				보수	중도	진보	잘모름
				%	%	%	%
전체		(1072)	(1072)	24.2	44.4	20.0	11.5
연령	18세이상 20대	128	185	24.8	41.4	19.2	14.5
	30대	142	162	17.7	53.0	18.8	10.5
	40대	190	197	21.5	48.4	21.1	8.9
	50대	248	209	24.5	46.4	21.2	7.9
	60세이상	364	319	28.5	37.9	19.5	14.1
성	남성	657	530	25.4	47.3	18.5	8.9
	여성	415	542	23.0	41.6	21.4	14.0
지역	서울	234	204	28.5	46.5	15.6	9.5
	경기/인천	308	339	21.1	47.6	23.5	7.8
	대전/충청/세종	103	114	20.7	50.4	16.9	12.0
	강원/제주	52	44	27.9	51.3	8.4	12.5
	부산/울산/경남	144	162	29.0	39.6	18.7	12.7
	대구/경북	92	104	32.2	39.4	12.2	16.2
	전남/광주/전북	139	105	12.6	32.8	35.1	19.6
	자영업	304	272	21.6	50.9	19.2	8.3
직업	사무/관리직	196	201	28.5	46.6	21.7	3.1
	서비스/판매/영업직	91	92	16.7	41.7	25.0	16.6
	생산/노무직	80	72	27.8	34.3	23.6	14.3
	전업주부	136	159	25.2	36.0	18.7	20.0
	학생	66	88	14.4	53.2	14.9	17.6
	은퇴	51	38	40.4	45.4	8.5	5.8
	무직	43	42	35.7	25.2	21.6	17.5
	기타	105	108	22.7	45.0	21.2	11.0