

R&Search

알앤써치 바로미터 12월 5주차

알앤써치

- I. 조사개요
- II. 주요조사결과
 - 1. 대통령 국정운영 지지율
 - 2. 대통령 2015년 1년 국정운영 지지율
 - 3. 현 지역구 국회의원 만족도
 - 4. 2016년 4월 총선 현역 vs 새인물
 - 5. 20대 총선 투표정당
 - 6. 차기 대통령 지지율
 - 7. 정당지지도
- III. 통계표

| | |
|---------------|--------------------------------------------------------|
| 1. 조사 명 | R & Search 바로미터 12월 5주차 (2015년 12월 30일 발표) |
| 2. 조사 기간 | ➢ 2015년 12월 27일 ~ 12월 29일 (3일간) |
| 3. 조사 방법 | ➢ 구조화된 설문지를 이용한 유선/무선 RDD 짜동응답 |
| 4. 조사 대상 | ➢ 전국 19세 이상 성인 남녀 |
| 5. 표본 크기 | ➢ 1,042명 |
| 6. 표본 추출 | ➢ 성, 연령, 권역 별 인구 비례 알당 추출 |
| 7. 표본 오차 | ➢ 95% 신뢰수준 $\pm 3.0\%p$ |
| 8. 응답 율 | ➢ 유선(4.7%) 무선 (4.2%) |
| 9. 조사기관/의 리 처 | ➢ (주) 알 앤 써 치 / (주) 데 일 리 안 |
| 10. 통계보정 | ➢ 성별, 연령별, 지역별 가중 값 부여(2015년 10월말 행정자치부 발표 주민등록 인구 기준) |

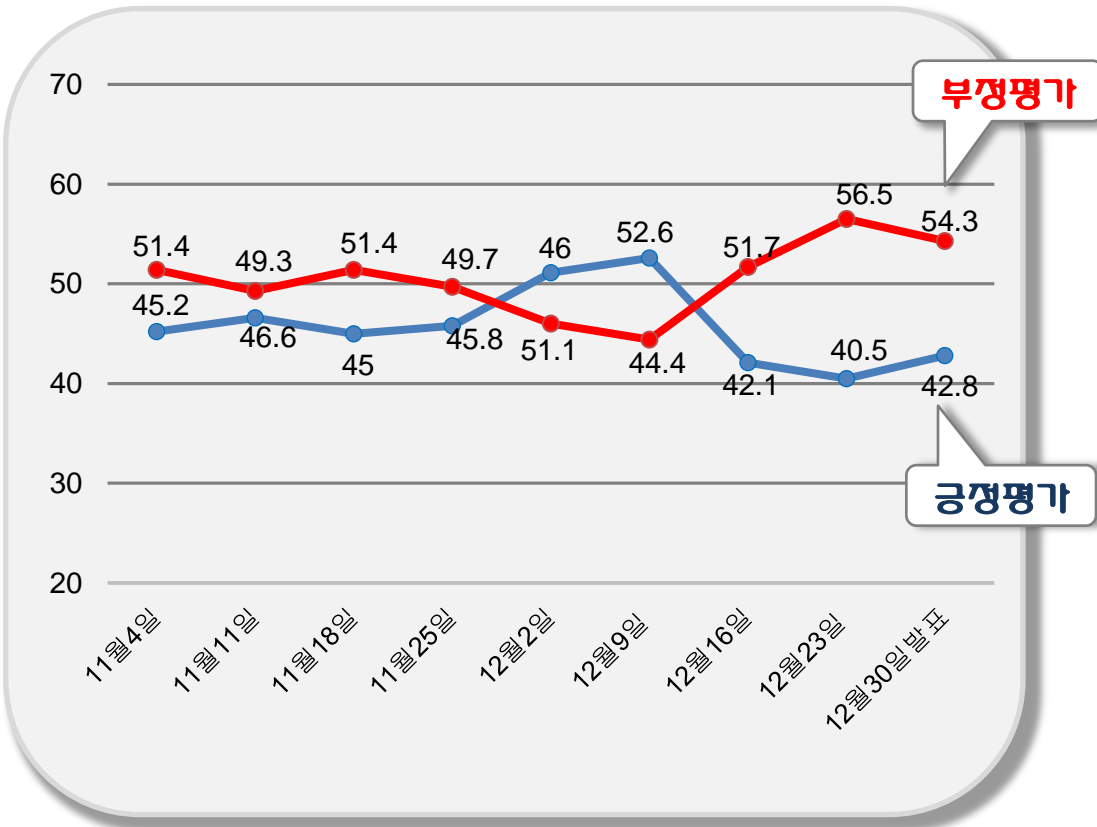
R&Search

연구개발

II. 주요 조사 결과

박근혜 대통령 국정운영 지지율

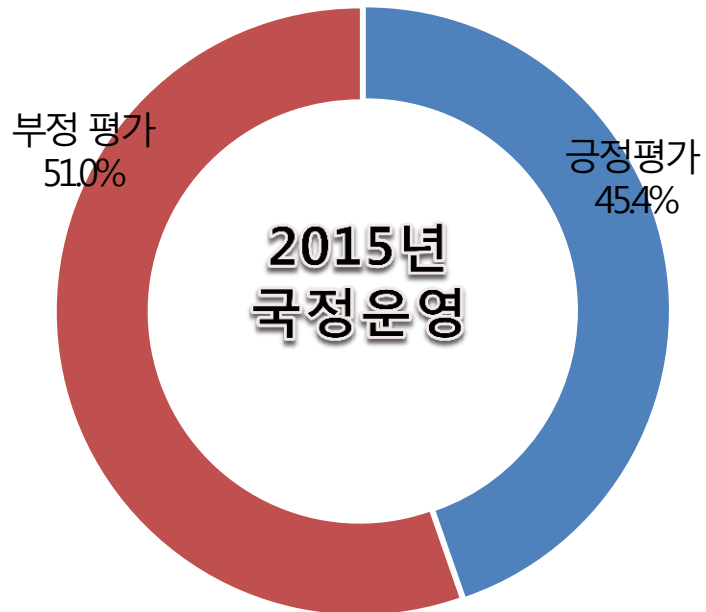
국정 평가 지표는 전주 대비 2.3%p 상승한 42.8% 으로 조사됨.
 But 연령별 양극화 현상은 새해에도 심화 될 것으로 보임.
 특히 30대에서 민심이반 현상이 가장 심각한 것으로 보임.



| | 긍정평가 | | | 부정평가 | | |
|--------|------|------|------|------|------|------|
| | 3주차 | 4주차 | 5주차 | 3주차 | 4주차 | 5주차 |
| 12월 | | | | | | |
| 20대 | 24.6 | 26.7 | 26.5 | 71.6 | 73.3 | 72.3 |
| 30대 | 20.6 | 13.0 | 21.1 | 69.1 | 84.4 | 77.8 |
| 40대 | 26.6 | 26.2 | 29.0 | 67.1 | 70.7 | 67.2 |
| 50대 | 56.0 | 49.0 | 53.6 | 38.3 | 45.5 | 42.2 |
| 60대 이상 | 74.7 | 79.2 | 76.4 | 19.6 | 17.3 | 20.1 |

박근혜 대통령 2015년 국정운영 평가

2015년 박대통령의 국정운영에 대하여 응답자의 45.4%는 긍정적으로 평가한 반면, 51.0%는 부정적으로 평가한 것으로 조사됨.



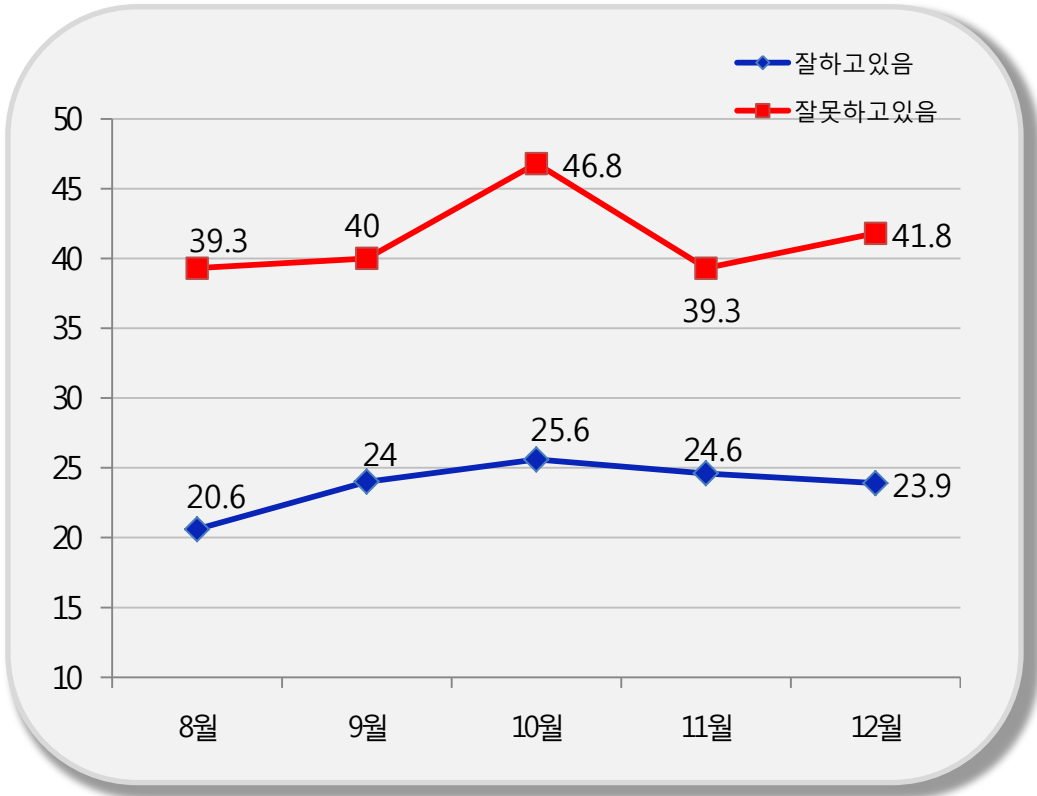
| 2015년 | 긍정평가 | 부정평가 |
|--------|------|------|
| 20대 | 27.1 | 70.3 |
| 30대 | 24.7 | 74.3 |
| 40대 | 35.2 | 61.6 |
| 50대 | 56.0 | 40.4 |
| 60대 이상 | 76.7 | 17.0 |

연 지역구 국회의원 만족도

만족 지수는 23.9% 으로 11월 조사대비 0.7%P 하락한 반면, 부정평가는 1.5%P 상승한 것으로 조사됨.

지역별로는 대구 경북지역이 상대적으로 만족도가 높은 반면, 충청권이 가장 불만족도가 높은 것으로 조사됨.

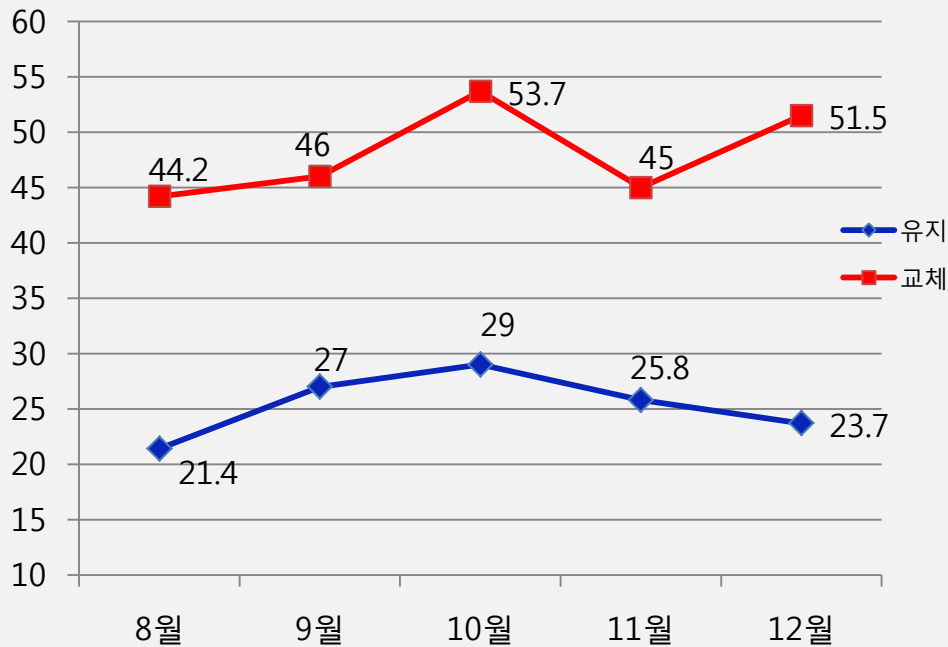
지지 정당 별로 보면, 여권보다는 야권진영에서 현역에 대한 불만족도가 높은 것으로 조사됨. 특히 안철수 신당 지지자 들은 현역의원에 대한 만족도가 15.8%로 가장 낮은 것으로 조사됨.



| | [1]잘함 | [2]못함 | [3]잘모름 |
|----------|-------|-------|--------|
| 서울 | 23.2% | 33.2% | 43.6% |
| 경기/인천 | 20.1% | 44.7% | 35.2% |
| 대전/충청/세종 | 21.4% | 51.1% | 27.5% |
| 강원/제주 | 28.6% | 32.8% | 38.6% |
| 부산/울산/경남 | 22.9% | 44.7% | 32.4% |
| 대구/경북 | 36.0% | 37.7% | 26.3% |
| 전남/광주/전북 | 26.8% | 44.4% | 28.9% |
| 새누리당 | 33.1% | 36.9% | 30.1% |
| 새정치민주연합 | 20.1% | 44.9% | 35.0% |
| 정의당 | 19.3% | 39.1% | 41.6% |
| 안철수 신당 | 15.8% | 44.6% | 39.6% |
| 천정배국민회의 | 43.2% | 47.0% | 9.8% |
| 지지정당없음 | 17.1% | 46.2% | 36.7% |

연역 국회의원 교체지수

현역 교체지수는 전달 대비 6.5%p 상승한 51.5% 으로 조사됨.
 특히 경기 인천, 충청, PK 지역 교체지수는 50%가 넘는 것으로 조사됨.
 정당 지지 별로 보면, 야권 지지 층에서 새 인물에 대한 욕구가 매우 높은 것으로 조사됨,
 특히 안철수 신당 지지자 중 64.7% 현역교체를 원 하는 것으로 조사됨.



| | 유지 | 교체 | 잘 모름 |
|----------|-------|-------|-------|
| 서울 | 22.5% | 48.7% | 28.8% |
| 경기/인천 | 19.7% | 56.0% | 24.3% |
| 대전/충청/세종 | 23.8% | 54.3% | 21.9% |
| 강원/제주 | 29.0% | 41.1% | 29.9% |
| 부산/울산/경남 | 23.8% | 54.9% | 21.3% |
| 대구/경북 | 29.5% | 46.3% | 24.2% |
| 전남/광주/전북 | 29.5% | 45.6% | 24.8% |
| 새누리당 | 31.1% | 43.8% | 25.1% |
| 새정치민주연합 | 25.8% | 55.2% | 19.0% |
| 정의당 | 11.4% | 58.0% | 30.6% |
| 안철수 신당 | 15.9% | 64.7% | 19.4% |
| 천정배 국회의원 | 43.2% | 56.8% | 0.0% |
| 지지정당 없음 | 16.4% | 50.8% | 32.8% |

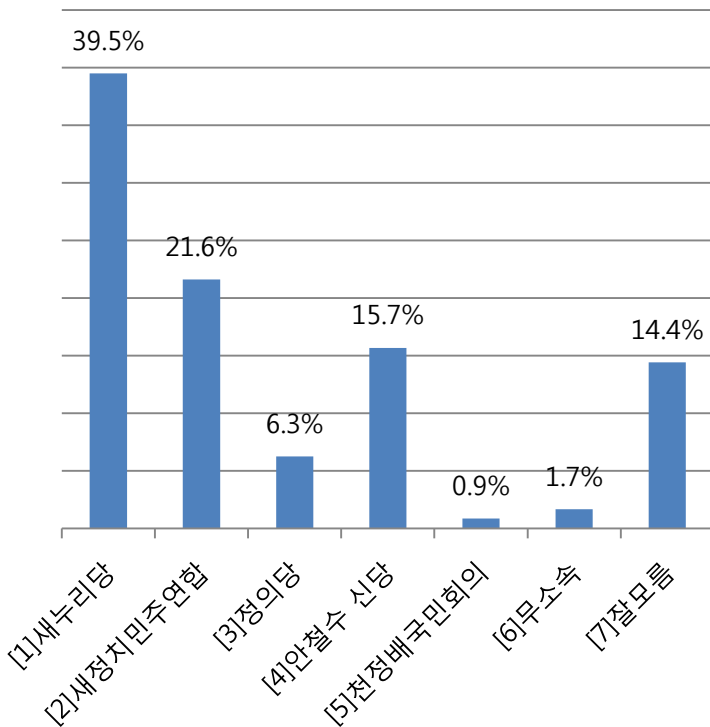
20대 총선 투표정당

새누리당 39.5% 더 불어민주당(구 새 정치민주연합) 21.6% 안철수 신당 15.7% 정의당 6.3% 순으로 조사됨.

연령별로는 20-30대는 더 불어민주당 을, 50대 이상은 새누리당을 지지하는 것으로 조사됨.

지역별로는 호남을 제외한 전 지역에서 새누리당이 앞서는 것으로 조사됨.

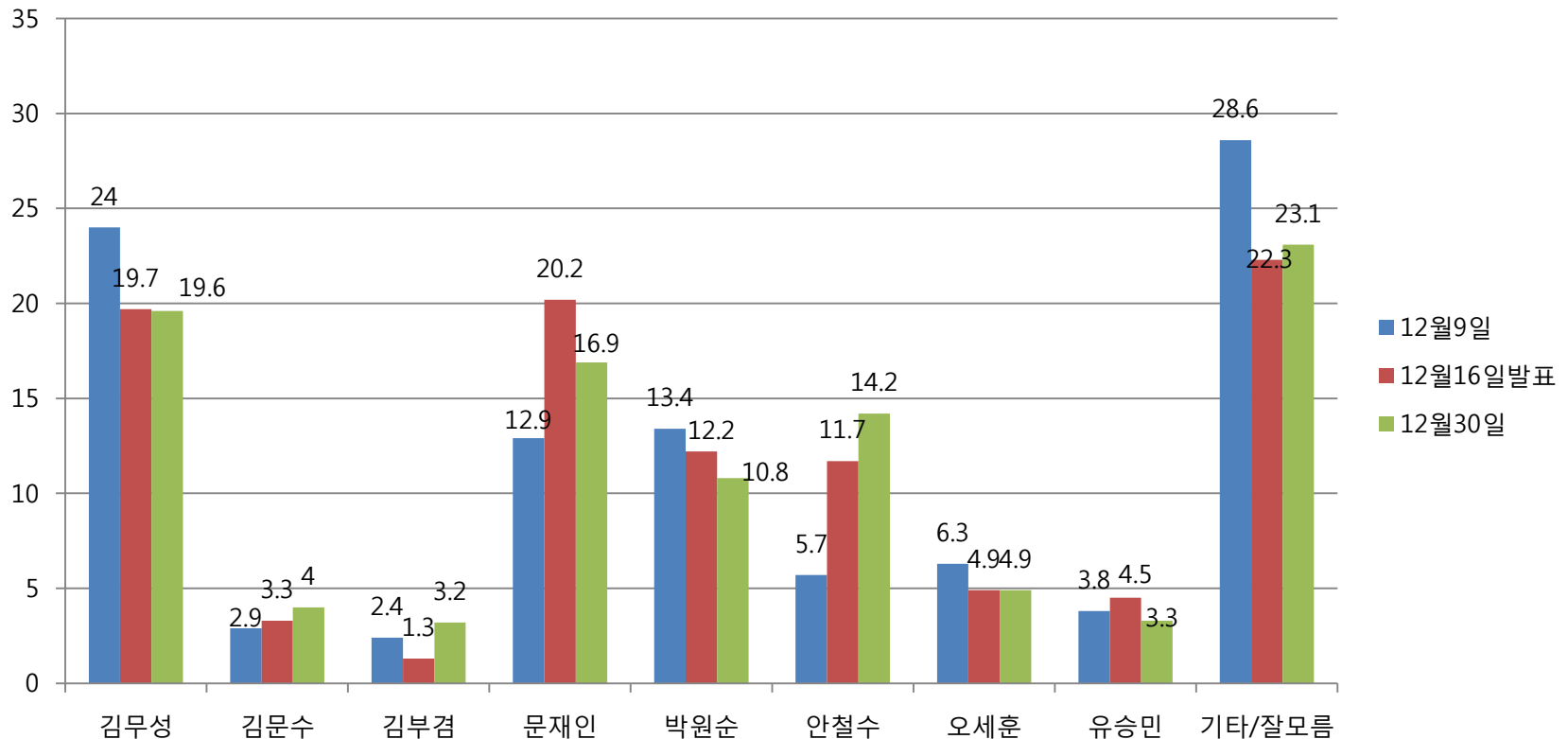
특히 안철수 신당은 호남에서 새 정치민주연합을 2위로 밀어내고 37.7% 지지율로 1위로 조사된 반면, PK.TK 에서는 한 자리 숫자의 지지를 받는 것으로 조사됨



| | [1]새누리당 | [2]새정치민주연합 | [3]정의당 | [4]안철수신당 | [5]천정배국민회의 | [6]무소속 | [7]잘모름 |
|-------------|---------|------------|--------|----------|------------|--------|--------|
| 전체 | 39.5% | 21.6% | 6.3% | 15.7% | 0.9% | 1.7% | 14.4% |
| 만19세 이상 20대 | 27.2% | 32.1% | 7.6% | 12.3% | 1.1% | 2.9% | 16.7% |
| 30대 | 21.4% | 27.8% | 13.1% | 19.1% | 0.0% | 0.0% | 18.7% |
| 40대 | 31.7% | 28.0% | 6.3% | 17.2% | 1.8% | 1.4% | 13.5% |
| 50대 | 46.1% | 13.9% | 2.7% | 18.4% | 0.5% | 2.7% | 15.7% |
| 60대 이상 | 65.0% | 9.2% | 2.8% | 11.7% | 0.9% | 1.4% | 9.1% |
| 남성 | 36.9% | 22.0% | 6.6% | 20.0% | 1.0% | 2.1% | 11.4% |
| 여성 | 42.1% | 21.2% | 6.0% | 11.4% | 0.7% | 1.3% | 17.4% |
| 서울 | 36.7% | 23.2% | 8.4% | 19.4% | 0.7% | 1.0% | 10.6% |
| 경기/인천 | 37.7% | 24.5% | 9.1% | 14.2% | 0.5% | 1.4% | 12.6% |
| 대전/충청/세종 | 42.3% | 22.7% | 6.4% | 11.3% | 0.0% | 0.0% | 17.4% |
| 강원/제주 | 43.4% | 9.3% | 8.3% | 23.3% | 0.0% | 0.0% | 15.8% |
| 부산/울산/경남 | 50.7% | 21.7% | 3.0% | 4.8% | 0.0% | 3.4% | 16.4% |
| 대구/경북 | 55.2% | 14.9% | 2.5% | 8.7% | 0.0% | 1.1% | 17.6% |
| 전남/광주/전북 | 12.7% | 20.6% | 1.6% | 37.7% | 5.7% | 4.2% | 17.5% |

차기 대선 후보 지지율

김무성 19.6%, 문재인 16.9%, 안철수 14.2% 박원순 10.8% 오세훈 4.9% 김문수 4% 순으로 조사됨. 김무성대표 지지율은 정체내지 하락세인 반면 박원순시장 지지율은 하락한 반면, 안철수 의원 지지율은 상승한 것으로 조사됨. 호남에서는 안철수 의원 26.4% 박원순 18.1% 문재인 14.6% 김무성 9.9% 순으로 조사됨.



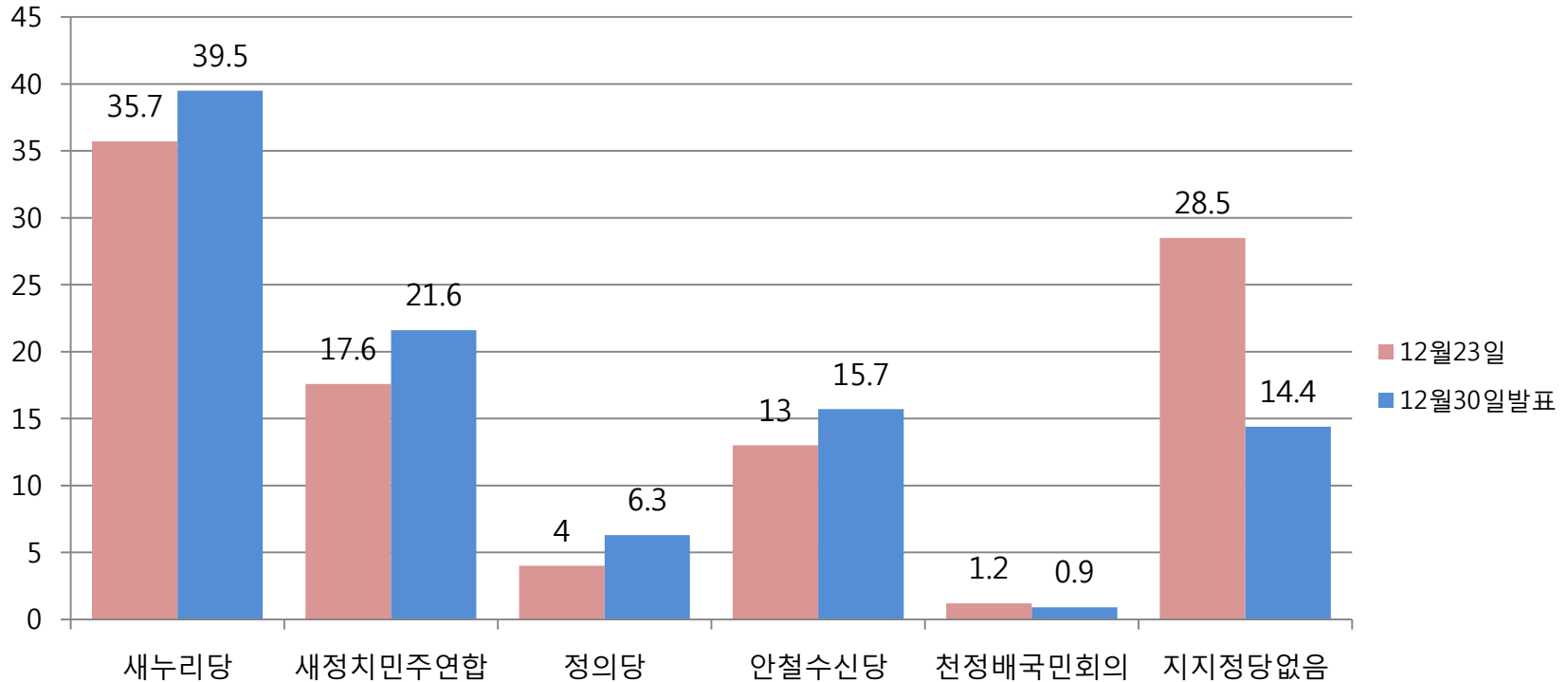
정당 지지도

새누리당 지지율은 39.5%, 더불어 민주당(구 새 정치민주연합) 21.6%, 안철수 신당 15.7%, 정의당 6.3%, 천정배 국민의 0.9% 순으로 조사됨.

전체적으로 무당 층이 감소하면서 정당지지율은 상승한 것으로 조사됨.

새누리당 지지율은 3.8%p, 더불어 민주당(구 새 정치민주연합)은 4%p, 안철수 신당 지지율은 2.7%p, 정의당은 2.3%p 상승한 것으로 조사함.

호남에서는 더불어 민주당(구 새 정치민주연합) 지지율이 21.5%로 전주대비 4.6%p 하락한 반면, 안철수 신당은 30.1%로 전주대비 (16.3%) 13.8%p 상승한 것으로 조사됨.



R&Search

연구개발

III. 통계표

1. 응답자 특성

| | | 조사완료 | | 목표할당 | | 가중 값 배율 |
|----|-------------|------|-------|------|-------|---------|
| | | 사례 수 | 비율 | 사례 수 | 비율 | |
| 전체 | | 1042 | 100% | 1042 | 100% | 1.00 |
| 연령 | 만19세 이상 20대 | 149 | 14.3% | 184 | 17.7% | 1.24 |
| | 30대 | 109 | 10.5% | 192 | 18.4% | 1.76 |
| | 40대 | 153 | 14.7% | 221 | 21.2% | 1.44 |
| | 50대 | 281 | 27.0% | 206 | 19.8% | 0.73 |
| | 60대 이상 | 350 | 33.6% | 239 | 22.9% | 0.68 |
| 성별 | 남성 | 712 | 68.3% | 517 | 49.6% | 0.73 |
| | 여성 | 330 | 31.7% | 525 | 50.4% | 1.59 |
| 지역 | 서울 | 217 | 20.8% | 210 | 20.2% | 0.97 |
| | 경기/인천 | 301 | 28.9% | 306 | 29.4% | 1.02 |
| | 대전/충청/세종 | 102 | 9.8% | 107 | 10.3% | 1.05 |
| | 강원/제주 | 47 | 4.5% | 43 | 4.1% | 0.91 |
| | 부산/울산/경남 | 171 | 16.4% | 163 | 15.6% | 0.95 |
| | 대구/경북 | 101 | 9.7% | 106 | 10.2% | 1.05 |
| | 전남/광주/전북 | 103 | 9.9% | 106 | 10.2% | 1.03 |

문)선생님께서 생각하시기에 박근혜대통령이 대통령으로서 국정운영을 얼마나 잘한다고 생각하십니까?

| | | 조사완료 사례수 | 목표할당 사례수 | [1]매우 잘 못하고 있다 | [2]잘 못하고 있는 편이다 | [3]잘하고 있는 편이다 | [4]매우 잘하고 있다 | [5]잘 모르겠다 |
|------|-------------|----------|----------|----------------|-----------------|---------------|--------------|-----------|
| 전체 | | 1042 | 1042 | 35.5% | 18.8% | 22.2% | 20.6% | 2.9% |
| 연령 | 만19세 이상 20대 | 149 | 184 | 49.4% | 22.9% | 15.9% | 10.6% | 1.2% |
| | 30대 | 109 | 192 | 56.6% | 21.2% | 9.0% | 12.1% | 1.0% |
| | 40대 | 153 | 221 | 46.1% | 21.1% | 19.0% | 10.0% | 3.8% |
| | 50대 | 281 | 206 | 25.1% | 17.1% | 28.7% | 24.9% | 4.2% |
| | 60대 이상 | 350 | 239 | 6.9% | 13.2% | 35.0% | 41.4% | 3.6% |
| 성별 | 남성 | 712 | 517 | 37.0% | 19.9% | 21.2% | 19.8% | 2.2% |
| | 여성 | 330 | 525 | 34.0% | 17.8% | 23.2% | 21.5% | 3.5% |
| 지역 | 서울 | 217 | 210 | 36.4% | 22.3% | 16.1% | 22.3% | 3.0% |
| | 경기/인천 | 301 | 306 | 41.9% | 15.9% | 20.7% | 21.2% | 0.4% |
| | 대전/충청/세종 | 102 | 107 | 36.3% | 20.2% | 22.4% | 20.4% | 0.7% |
| | 강원/제주 | 47 | 43 | 26.5% | 17.5% | 32.9% | 18.7% | 4.3% |
| | 부산/울산/경남 | 171 | 163 | 29.8% | 18.7% | 26.9% | 20.0% | 4.7% |
| | 대구/경북 | 101 | 106 | 21.5% | 17.7% | 24.0% | 35.3% | 1.5% |
| | 전남/광주/전북 | 103 | 106 | 40.6% | 21.1% | 25.1% | 3.3% | 9.9% |
| 지지정당 | 새누리당 | 451 | 395 | 8.4% | 9.5% | 36.2% | 43.3% | 2.5% |
| | 새정치민주연합 | 176 | 199 | 63.2% | 24.2% | 6.6% | 4.6% | 1.4% |
| | 정의당 | 39 | 55 | 94.6% | 2.7% | 2.7% | 0.0% | 0.0% |
| | 안철수 신당 | 149 | 155 | 41.2% | 38.5% | 13.8% | 4.4% | 2.1% |
| | 천정배국민회의 | 11 | 11 | 13.9% | 12.7% | 33.3% | 19.3% | 20.8% |
| | 지지정당없음 | 216 | 226 | 41.1% | 21.1% | 21.3% | 11.5% | 5.0% |

문) 그리고 선생님께서는 2015년 일년 동안 박근혜 대통령의 전반적인 국정운영을 어떻게 평가하십니까?

| | | 조사완료 사례수 | 목표할당 사례수 | [1]매우 질 못 | [2]잘못 한 편 | [3]잘 한 편 | [4]매우 잘 함 | [5]잘 모 름 |
|------|-------------|-------------|-------------|-----------------|-----------------|----------------|-----------------|----------------|
| 전체 | | 1042 | 1042 | 34.0% | 17.0% | 27.1% | 18.3% | 3.5% |
| 연령 | 만19세 이상 20대 | 149 | 184 | 52.1% | 18.2% | 18.1% | 9.0% | 2.6% |
| | 30대 | 109 | 192 | 56.9% | 17.4% | 16.1% | 8.6% | 1.0% |
| | 40대 | 153 | 221 | 41.6% | 20.0% | 27.6% | 7.6% | 3.2% |
| | 50대 | 281 | 206 | 20.6% | 19.8% | 28.7% | 27.3% | 3.6% |
| | 60대 이상 | 350 | 239 | 6.2% | 10.8% | 41.2% | 35.5% | 6.4% |
| 성별 | 남성 | 712 | 517 | 34.4% | 20.2% | 24.2% | 19.0% | 2.1% |
| | 여성 | 330 | 525 | 33.6% | 13.9% | 30.0% | 17.6% | 4.9% |
| 지역 | 서울 | 217 | 210 | 38.8% | 16.3% | 25.1% | 15.8% | 4.0% |
| | 경기/인천 | 301 | 306 | 41.0% | 13.5% | 24.5% | 20.5% | 0.4% |
| | 대전/충청/세종 | 102 | 107 | 31.3% | 21.4% | 24.0% | 21.1% | 2.3% |
| | 강원/제주 | 47 | 43 | 28.0% | 14.5% | 31.5% | 18.4% | 7.6% |
| | 부산/울산/경남 | 171 | 163 | 26.2% | 18.1% | 28.8% | 20.9% | 6.0% |
| | 대구/경북 | 101 | 106 | 19.9% | 16.6% | 36.6% | 24.3% | 2.6% |
| | 전남/광주/전북 | 103 | 106 | 35.7% | 24.0% | 28.0% | 4.2% | 8.0% |
| 지지정당 | 새누리당 | 451 | 395 | 5.0% | 8.1% | 44.7% | 38.4% | 3.7% |
| | 새정치민주연합 | 176 | 199 | 63.8% | 18.1% | 11.7% | 4.3% | 2.0% |
| | 정의당 | 39 | 55 | 94.6% | 2.7% | 2.7% | 0.0% | 0.0% |
| | 안철수 신당 | 149 | 155 | 40.1% | 37.5% | 17.3% | 2.8% | 2.4% |
| | 천정배국민회의 | 11 | 11 | 13.9% | 48.1% | 19.9% | 14.1% | 3.9% |
| | 지지정당없음 | 216 | 226 | 40.5% | 19.6% | 23.1% | 10.8% | 6.0% |

문) 그리고 선생님께서 생각하시기에 선생님 지역구 국회의원이 국회의원으로서 일을 잘하고 있다고 생각하시면 1번을, 잘 못하고 있다고 생각하시면 2번을, 잘 모르겠다고 생각하시면 3번을 눌러주십시오.

| | | 조사완료사례수 | 목표할당사례수 | [1]잘함 | [2]못함 | [3]잘모름 |
|------|-------------|---------|---------|-------|-------|--------|
| 전체 | | 1042 | 1042 | 23.9% | 41.8% | 34.2% |
| 연령 | 만19세 이상 20대 | 149 | 184 | 20.9% | 44.0% | 35.2% |
| | 30대 | 109 | 192 | 16.9% | 44.6% | 38.5% |
| | 40대 | 153 | 221 | 25.6% | 41.2% | 33.2% |
| | 50대 | 281 | 206 | 24.0% | 46.1% | 29.9% |
| | 60대 이상 | 350 | 239 | 30.3% | 34.8% | 34.9% |
| 성별 | 남성 | 712 | 517 | 24.2% | 48.1% | 27.7% |
| | 여성 | 330 | 525 | 23.7% | 35.7% | 40.7% |
| 지역 | 서울 | 217 | 210 | 23.2% | 33.2% | 43.6% |
| | 경기/인천 | 301 | 306 | 20.1% | 44.7% | 35.2% |
| | 대전/충청/세종 | 102 | 107 | 21.4% | 51.1% | 27.5% |
| | 강원/제주 | 47 | 43 | 28.6% | 32.8% | 38.6% |
| | 부산/울산/경남 | 171 | 163 | 22.9% | 44.7% | 32.4% |
| | 대구/경북 | 101 | 106 | 36.0% | 37.7% | 26.3% |
| | 전남/광주/전북 | 103 | 106 | 26.8% | 44.4% | 28.9% |
| 지지정당 | 새누리당 | 451 | 395 | 33.1% | 36.9% | 30.1% |
| | 새정치민주연합 | 176 | 199 | 20.1% | 44.9% | 35.0% |
| | 정의당 | 39 | 55 | 19.3% | 39.1% | 41.6% |
| | 안철수 신당 | 149 | 155 | 15.8% | 44.6% | 39.6% |
| | 천정배국민회의 | 11 | 11 | 43.2% | 47.0% | 9.8% |
| | 지지정당없음 | 216 | 226 | 17.1% | 46.2% | 36.7% |

문) 선생님께서 생각하시기에 내년 2016년 4월 총선에서 현재 선생님 지역구 국회의원이 재 선출 되는 것이 좋다고 생각하시면 1번을 다른 사람이 선출 되는 것이 좋다고 생각하시면 2번, 아직 잘 모르겠다고 생각되시면 3번을 눌러주십시오

| | | 조사완료 사례수 | 목표할당 사례수 | [1]현역 | [2]새인물 | [3]잘모름 |
|------|-------------|-------------|-------------|-------|--------|--------|
| 전체 | | 1042 | 1042 | 23.7% | 51.5% | 24.8% |
| 연령 | 만19세 이상 20대 | 149 | 184 | 25.3% | 51.9% | 22.8% |
| | 30대 | 109 | 192 | 12.1% | 59.7% | 28.2% |
| | 40대 | 153 | 221 | 26.9% | 49.3% | 23.8% |
| | 50대 | 281 | 206 | 22.3% | 59.9% | 17.8% |
| | 60대 이상 | 350 | 239 | 30.1% | 39.4% | 30.5% |
| 성별 | 남성 | 712 | 517 | 24.6% | 58.9% | 16.5% |
| | 여성 | 330 | 525 | 22.9% | 44.2% | 32.9% |
| 지역 | 서울 | 217 | 210 | 22.5% | 48.7% | 28.8% |
| | 경기/인천 | 301 | 306 | 19.7% | 56.0% | 24.3% |
| | 대전/충청/세종 | 102 | 107 | 23.8% | 54.3% | 21.9% |
| | 강원/제주 | 47 | 43 | 29.0% | 41.1% | 29.9% |
| | 부산/울산/경남 | 171 | 163 | 23.8% | 54.9% | 21.3% |
| | 대구/경북 | 101 | 106 | 29.5% | 46.3% | 24.2% |
| | 전남/광주/전북 | 103 | 106 | 29.5% | 45.6% | 24.8% |
| 지지정당 | 새누리당 | 451 | 395 | 31.1% | 43.8% | 25.1% |
| | 새정치민주연합 | 176 | 199 | 25.8% | 55.2% | 19.0% |
| | 정의당 | 39 | 55 | 11.4% | 58.0% | 30.6% |
| | 안철수 신당 | 149 | 155 | 15.9% | 64.7% | 19.4% |
| | 천정배국민회의 | 11 | 11 | 43.2% | 56.8% | 0.0% |
| | 지지정당없음 | 216 | 226 | 16.4% | 50.8% | 32.8% |

문) 선생님께서는 만약 내일이 국회의원 투표일이라면 어느 당 후보에게 투표하시겠습니까?

| | | 조사완료 사례수 | 목표할당 사례수 | [1]새누 리당 | [2]새정 치민주연 합 | [3]정의 당 | [4]안철 수 신당 | [5]천정 배국민회 의 | [6]무소 속 | [7]잘모 름 |
|------|-------------|-------------|-------------|-------------|--------------------|------------|---------------|--------------------|------------|------------|
| 전체 | | 1042 | 1042 | 39.5% | 21.6% | 6.3% | 15.7% | 0.9% | 1.7% | 14.4% |
| 연령 | 만19세 이상 20대 | 149 | 184 | 27.2% | 32.1% | 7.6% | 12.3% | 1.1% | 2.9% | 16.7% |
| | 30대 | 109 | 192 | 21.4% | 27.8% | 13.1% | 19.1% | 0.0% | 0.0% | 18.7% |
| | 40대 | 153 | 221 | 31.7% | 28.0% | 6.3% | 17.2% | 1.8% | 1.4% | 13.5% |
| | 50대 | 281 | 206 | 46.1% | 13.9% | 2.7% | 18.4% | 0.5% | 2.7% | 15.7% |
| | 60대 이상 | 350 | 239 | 65.0% | 9.2% | 2.8% | 11.7% | 0.9% | 1.4% | 9.1% |
| 성별 | 남성 | 712 | 517 | 36.9% | 22.0% | 6.6% | 20.0% | 1.0% | 2.1% | 11.4% |
| | 여성 | 330 | 525 | 42.1% | 21.2% | 6.0% | 11.4% | 0.7% | 1.3% | 17.4% |
| 지역 | 서울 | 217 | 210 | 36.7% | 23.2% | 8.4% | 19.4% | 0.7% | 1.0% | 10.6% |
| | 경기/인천 | 301 | 306 | 37.7% | 24.5% | 9.1% | 14.2% | 0.5% | 1.4% | 12.6% |
| | 대전/충청/세종 | 102 | 107 | 42.3% | 22.7% | 6.4% | 11.3% | 0.0% | 0.0% | 17.4% |
| | 강원/제주 | 47 | 43 | 43.4% | 9.3% | 8.3% | 23.3% | 0.0% | 0.0% | 15.8% |
| | 부산/울산/경남 | 171 | 163 | 50.7% | 21.7% | 3.0% | 4.8% | 0.0% | 3.4% | 16.4% |
| | 대구/경북 | 101 | 106 | 55.2% | 14.9% | 2.5% | 8.7% | 0.0% | 1.1% | 17.6% |
| | 전남/광주/전북 | 103 | 106 | 12.7% | 20.6% | 1.6% | 37.7% | 5.7% | 4.2% | 17.5% |
| 지지정당 | 새누리당 | 451 | 395 | 90.7% | 2.6% | 0.8% | 2.5% | 0.0% | 0.6% | 2.8% |
| | 새정치민주연합 | 176 | 199 | 5.8% | 80.7% | 2.1% | 4.2% | 0.0% | 0.7% | 6.4% |
| | 정의당 | 39 | 55 | 1.0% | 23.7% | 74.5% | 0.0% | 0.0% | 0.0% | 0.8% |
| | 안철수 신당 | 149 | 155 | 2.6% | 8.4% | 4.1% | 77.6% | 1.9% | 0.0% | 5.4% |
| | 천정배국민회의 | 11 | 11 | 14.9% | 3.9% | 5.1% | 21.6% | 44.7% | 0.0% | 9.8% |
| | 지지정당없음 | 216 | 226 | 15.5% | 12.2% | 4.5% | 9.8% | 0.4% | 6.0% | 51.7% |

문) 선생님께서는 다음 정치인 중에 차기 대통령으로 가장 적합하다고 생각되시는 정치인이 있다면 한 사람만 선택해 주십시오.

| | | 조사완료 사례수 | 목표할당 사례수 | [1]김무성 | [2]김문수 | [3]김부겸 | [4]문재인 | [5]박원순 | [6]안철수 | [7]오세훈 | [8]유승민 | [9]기타/잘 모름 |
|------|-------------|-------------|-------------|--------|--------|--------|--------|--------|--------|--------|--------|---------------|
| 전체 | | 1042 | 1042 | 19.6% | 4.0% | 3.2% | 16.9% | 10.8% | 14.2% | 4.9% | 3.3% | 23.1% |
| 연령 | 만19세 이상 20대 | 149 | 184 | 14.4% | 5.8% | 2.1% | 29.5% | 16.0% | 8.7% | 3.8% | 2.3% | 17.3% |
| | 30대 | 109 | 192 | 8.1% | 1.4% | 4.5% | 23.4% | 11.6% | 18.1% | 4.1% | 7.2% | 21.8% |
| | 40대 | 153 | 221 | 9.7% | 3.5% | 5.1% | 19.7% | 15.9% | 15.7% | 2.6% | 2.3% | 25.5% |
| | 50대 | 281 | 206 | 24.0% | 6.3% | 3.3% | 8.9% | 4.8% | 16.7% | 6.4% | 3.4% | 26.3% |
| | 60대 이상 | 350 | 239 | 38.3% | 3.1% | 1.2% | 6.3% | 6.5% | 11.6% | 7.3% | 1.9% | 23.7% |
| 성별 | 남성 | 712 | 517 | 18.1% | 4.0% | 3.4% | 18.2% | 10.0% | 16.6% | 6.2% | 3.4% | 20.1% |
| | 여성 | 330 | 525 | 21.1% | 3.9% | 3.0% | 15.6% | 11.5% | 11.8% | 3.6% | 3.3% | 26.1% |
| 지역 | 서울 | 217 | 210 | 18.5% | 4.3% | 3.4% | 17.6% | 12.7% | 16.1% | 7.2% | 2.2% | 18.0% |
| | 경기/인천 | 301 | 306 | 21.6% | 4.8% | 4.0% | 17.4% | 10.9% | 13.8% | 3.8% | 3.3% | 20.3% |
| | 대전/충청/세종 | 102 | 107 | 15.0% | 6.4% | 0.9% | 13.8% | 14.1% | 8.6% | 4.4% | 8.8% | 27.9% |
| | 강원/제주 | 47 | 43 | 13.8% | 2.1% | 2.6% | 14.4% | 7.2% | 21.4% | 4.7% | 0.0% | 33.8% |
| | 부산/울산/경남 | 171 | 163 | 24.9% | 2.3% | 1.7% | 23.9% | 6.4% | 10.2% | 6.0% | 2.3% | 22.3% |
| | 대구/경북 | 101 | 106 | 24.6% | 3.1% | 4.9% | 9.9% | 3.7% | 8.0% | 7.3% | 3.1% | 35.4% |
| | 전남/광주/전북 | 103 | 106 | 9.9% | 2.6% | 3.6% | 14.6% | 18.1% | 26.4% | 0.5% | 3.2% | 21.1% |
| 지지정당 | 새누리당 | 451 | 395 | 45.3% | 5.9% | 0.6% | 2.0% | 1.6% | 4.5% | 9.1% | 2.2% | 28.9% |
| | 새정치민주연합 | 176 | 199 | 2.9% | 2.4% | 4.3% | 51.2% | 18.3% | 6.6% | 0.2% | 2.3% | 11.8% |
| | 정의당 | 39 | 55 | 0.0% | 0.0% | 2.1% | 52.1% | 28.2% | 0.9% | 0.0% | 6.3% | 10.5% |
| | 안철수 신당 | 149 | 155 | 3.0% | 1.7% | 8.1% | 2.1% | 8.8% | 65.3% | 2.6% | 1.6% | 6.7% |
| | 천정배국민회의 | 11 | 11 | 0.0% | 0.0% | 8.0% | 14.9% | 60.1% | 0.0% | 5.1% | 4.6% | 7.2% |
| | 지지정당없음 | 216 | 226 | 6.6% | 4.7% | 3.4% | 14.5% | 14.8% | 6.5% | 4.5% | 6.8% | 38.2% |

문) 선생님께서 현재 지지하고 있는 정당은 어디이십니까?
정당 의식 순입니다.

| | | 조사완료 사례수 | 목표할당 사례수 | [1]새누리 당 | [2]새정치 민주연합 | [3]정의당 | [4]안철수 신당 | [5]천정배 국민회의 | [6]지지정 당없음 |
|----|-------------|-------------|-------------|-------------|----------------|--------|--------------|----------------|---------------|
| 전체 | | 1042 | 1042 | 37.9% | 19.1% | 5.3% | 14.9% | 1.1% | 21.7% |
| 연령 | 만19세 이상 20대 | 149 | 184 | 28.0% | 31.7% | 7.3% | 8.8% | 1.1% | 23.0% |
| | 30대 | 109 | 192 | 22.0% | 21.4% | 12.0% | 20.7% | 0.0% | 24.0% |
| | 40대 | 153 | 221 | 27.7% | 22.8% | 6.4% | 16.9% | 1.8% | 24.4% |
| | 50대 | 281 | 206 | 47.1% | 12.9% | 1.2% | 18.1% | 0.7% | 20.0% |
| | 60대 이상 | 350 | 239 | 59.9% | 9.5% | 0.7% | 10.4% | 1.6% | 17.8% |
| 성별 | 남성 | 712 | 517 | 35.6% | 18.8% | 6.4% | 16.5% | 1.2% | 21.5% |
| | 여성 | 330 | 525 | 40.3% | 19.4% | 4.1% | 13.3% | 0.9% | 21.9% |
| 지역 | 서울 | 217 | 210 | 38.7% | 19.5% | 7.0% | 18.8% | 0.4% | 15.5% |
| | 경기/인천 | 301 | 306 | 34.4% | 20.9% | 6.0% | 14.8% | 0.5% | 23.4% |
| | 대전/충청/세종 | 102 | 107 | 36.3% | 20.8% | 9.0% | 10.3% | 0.0% | 23.6% |
| | 강원/제주 | 47 | 43 | 36.0% | 20.5% | 4.8% | 17.1% | 3.9% | 17.7% |
| | 부산/울산/경남 | 171 | 163 | 50.3% | 20.5% | 5.2% | 5.7% | 0.4% | 17.9% |
| | 대구/경북 | 101 | 106 | 58.3% | 6.4% | 1.1% | 10.2% | 0.0% | 24.0% |
| | 전남/광주/전북 | 103 | 106 | 9.6% | 21.5% | 0.4% | 30.1% | 6.2% | 32.1% |

