



R & Search

Research & Search

알앤써치 바로미터 9월 4주차 조사 결과 보고서

2018. 9. 26

- I. 조사개요
- II. 주요조사결과
 - 1. 대통령 국정 지지율
 - 2. 적합한 차기 정치 지도자
 - 3. 정당 지지율
- III. 통계표

I. 조사개요

1. 조사 명	R & Search 바로미터 9월4주차 (2018년9월 26일 발표)
2. 조사 기간	➢ 2018년 9월23일
3. 조사 방법	➢ 구조화된 설문지를 이용한 무선(100%)RDD 자동응답
4. 조사 대상	➢ 전국 만 19세 이상 성인 남녀
5. 표본 크기	➢ 1072명(가중1000명)
6. 표본 추출	➢ 성, 연령, 지역별 인구 비례 알당 추출
7. 표본 오차	➢ 95% 신뢰수준 $\pm 3.0\%p$
8. 응답율	➢ 7.2%
9. 조사기관/의뢰처	➢ (주)알앤씨 / (주)데일리안
10. 통계보정	<p>➢ 성별, 연령별, 지역별 가중 값 부여(셀가중)(2018년 7월말 행정자치부 발표 주민등록 인구 기준)</p> <p>➢ 상세한 내용은 중앙선거여론조사심의위원회 에서 확인바람</p>

R&Search

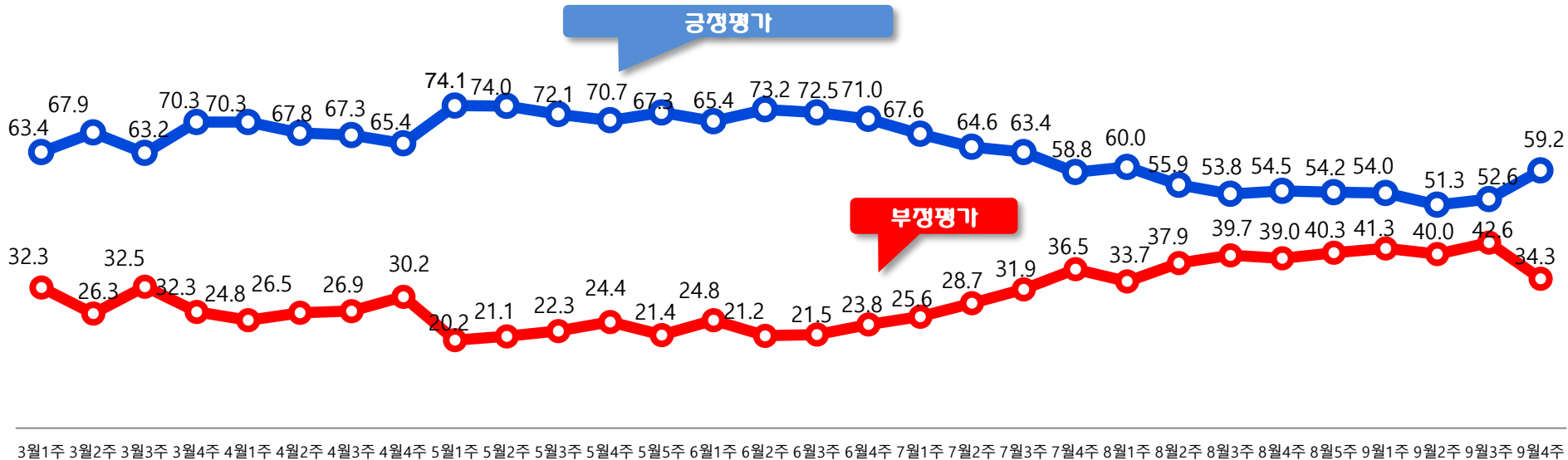
연구개발

II. 주요 조사 결과

국정지지도

문1) 선생님께서는 문재인 대통령이 대통령으로서 얼마나 국정운영을 잘하고 있다고 보십니까?

- ▷ 문대통령의 국정지지율은 59.2%로, 전주대비 6.6%P 상승하였고, 부정평가는 34.3%로 8.3%P 하락함
- > 여론은 제3차 남북정상회담을 기대 외 큰 성과가 있었다고 평가하는 것으로 보임. 특히 부정 평가가 큰 폭으로 하락한 것은 매우 긍정적인 신호로 보임. But, 국내경제상황에 따라 지속여부가 좌우 될 것으로 보임.



2. 차기 정치지도자

문3) 선생님께서는 문재인 대통령 뒤 을 이을 차기 정치지도자는 다음 중 누가 가장 적합하다고 생각하십니까?
호명은 로테이션입니다

11명의 차기정치지도자들의 지지율은 매우 요동치고 있으며,1위와 6위간의 지지율을 자세히 살펴보면, 전/현직총리간의 ½위 다툼이 치열한것으로 조사됨.

이낙연 총리가 13.2% 로 1위를 기록하였으며,

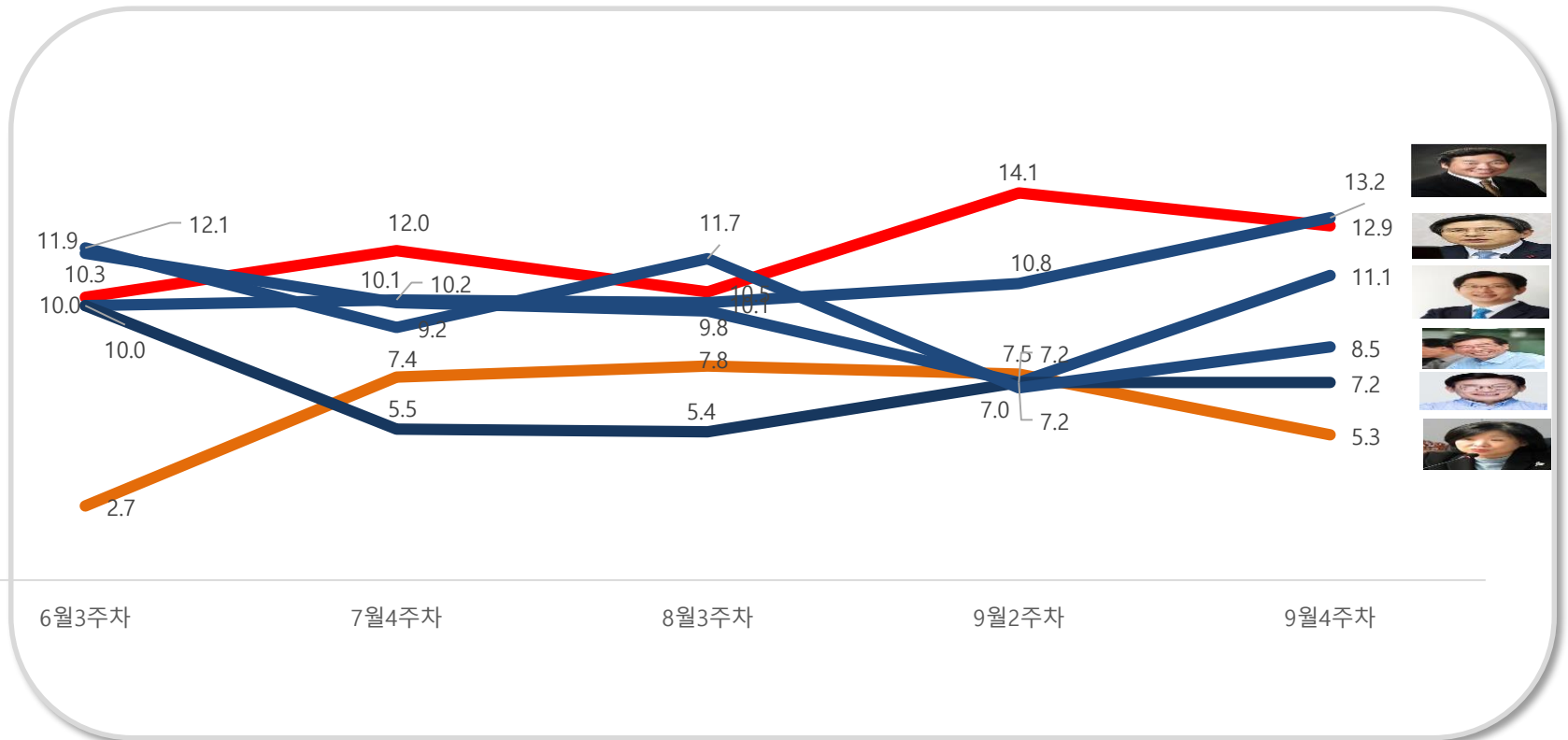
그 다음으로는 황교안 전총리가 직전조사대비 1.2%p 하락한 12.9% 로 2위를 기록함.

그 다음으로는 김경수 지사가 평양에 동행하지않았음에도 불구하고 지지율이 3.9%p 상승한 11.1% 로 조사됨.

-> 노무현 전대통령의 재평가로 인한 반사이익으로 보임.

반면, 평양에 동행한 박원순시장 지지율은 직전조사대비 1.5%p 상승한 8.5%로 평양 효과가 미비한 것으로 조사됨. 이재명시장은 전주대비 별 변화가 없는 반면, 심상정의원은 지지율은 하락추세로 조사됨.

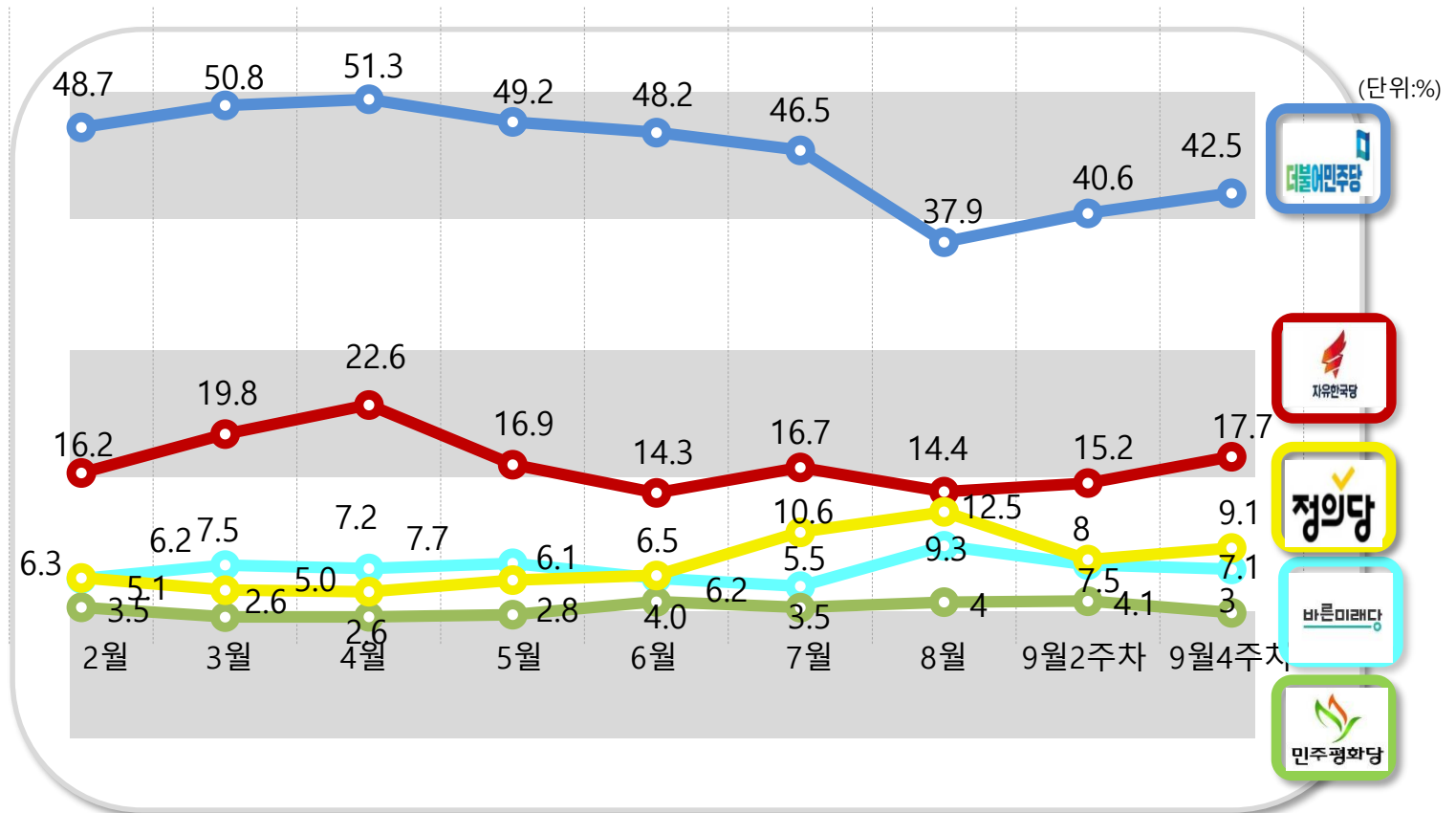
그 다음으로는 유승민5.2%>김부겸5.1%> 홍준표4.6%>안철수3.6%>정동영2.1% 순으로 조사됨.



정당 지지를

문5)선생님께서 지지하시는 정당은 어디이십니까 (호명은 로테이션입니다)

더민주 42.5% > 자유한국당 17.7% > 정의당 9.1% > 바른미래당 7.1% > 민주평화당 3% 순으로 조사됨.



R&Search

연구개발

III. 통계표

문1)선생님께서서는 문재인 대통령이 대통령으로서 얼마나 국정운영을 잘하고 있다고 보십니까?

		조사완료 사례수	목표할당 사례수	국정지지율				
				매우 못함	못 하는 편	잘하는 편	매우 잘함	잘모르겠다
				%	%	%	%	%
전체		1072	1000	19.4	14.9	17.5	41.7	6.6
연령	19세이상20대	116	174	21	10.9	15.2	46.3	6.5
	30대	131	170	27	10.4	17.9	39.1	5.7
	40대	199	201	10.8	14.6	15.2	54.7	4.7
	50대	297	200	20.4	21.7	16.4	36.9	4.6
	60세 이상	329	255	19.3	15.4	21.4	33.7	10.2
성	남성	751	496	20.7	15.7	21.7	38.1	3.8
	여성	321	504	18.1	14.1	13.4	45.1	9.3
지역	서울	257	195	18.3	15.8	15.4	45.4	5
	경기/인천	314	303	18.7	13.8	17.6	40.2	9.6
	대전/충청/세종	101	105	24.5	14.8	18.8	32.9	8.9
	강원/제주	41	42	18.2	23.4	12	38.2	8.2
	부산/울산/경남	155	155	29.5	12.2	16.1	39.8	2.4
	대구/경북	82	100	16.5	22.3	23.4	29.9	8
	전남/광주/전북	122	100	6.1	9.2	18.4	64.2	2.1
지지정당	더불어 민주당	440	425	3.9	7	18.4	68.5	2.2
	자유한국당	200	177	52.5	27.5	7.7	5.7	6.5
	바른미래당	75	71	34.1	26.1	13.1	21.5	5.1
	민주평화당	33	30	18.7	13.1	25.4	42.8	-
	정의당	105	91	8.2	8.6	36.9	44.3	2
	기타정당	27	28	42.8	12.6	8.2	31.9	4.4
	지지정당없음	172	157	21.3	22.7	17.5	21.5	17
	잘모름	20	22	9	4.4	13.1	21.7	51.8

문2) 선생님께서는 문재인 대통령 뒤 을 이을 차기 정치지도자는 다음 중 누가 가장 적합하다고 생각하십니까?
호명은 로테이션입니다

		조사완료 사례수	목표할당 사례수	차기 정치지도자													
				김경수	김부겸	박원순	심상정	안철수	유승민	이낙연	이재명	정동영	홍준표	황교안	기타 후보	지지 후보없음	잘 모름
				%	%	%	%	%	%	%	%	%	%	%	%	%	%
전체		1072	1000	11.1	5.1	8.5	5.3	3.6	5.2	13.2	7.2	2.1	4.6	12.9	3.8	14.4	3
연령	19세이상20대	116	174	14.6	4.8	8	9.1	7	9.8	13.9	6.3	-	4.3	7.3	2.9	10.5	1.5
	30대	131	170	16	5.9	7.2	5.5	5	5.1	9.1	6.7	0.9	2.9	13	4.2	15.1	3.5
	40대	199	201	15	5.6	7.6	7.3	2	5	18	11.1	1	2.2	6.6	4.4	12.9	1.3
	50대	297	200	5.1	6.5	7.1	4.5	2.6	4.2	13.6	7.3	4.2	5.1	18	5	13.1	3.5
	60세 이상	329	255	7.2	3.3	11.6	1.7	2.4	2.9	11.2	5.1	3.5	7.6	17.5	2.6	18.8	4.6
성	남성	751	496	7.7	7.9	7.7	5.8	4.4	6.9	11.9	8.1	2.2	4.7	14.3	3.7	12.8	1.7
	여성	321	504	14.5	2.3	9.3	4.8	2.8	3.5	14.4	6.3	1.9	4.6	11.4	3.8	16	4.3
지역	서울	257	195	15.2	4	7.2	5.5	5.6	5.7	14.2	6.7	2.1	5.9	12.2	1.7	12	2.1
	경기/인천	314	303	8.9	5	10.7	4.5	3.7	4.9	12.7	9.7	1.8	3.1	13.5	4.2	14.6	2.7
	대전/충청/세종	101	105	1.9	3.4	4.1	10.3	2.6	9.3	7.6	6.4	1.1	8.1	22.2	3.9	10	9.1
	강원/제주	41	42	9.8	4.8	5.4	1.2	-	6.4	14.4	1.3	5	-	14.7	16.2	14.5	6.3
	부산/울산/경남	155	155	19	2.3	6	5.7	3.4	7.8	8.9	6.3	1.6	8	13.9	2.5	12.9	1.8
	대구/경북	82	100	11.5	15.1	8.7	7.5	4.8	0.7	12.2	1.9	0.5	4.5	4.7	2.4	25.4	-
	전남/광주/전북	122	100	7.7	3.7	14.6	1	1.5	0.3	25.6	10.6	5.1	0.3	8.2	4.4	14.3	2.7
지지정당	더불어 민주당	440	425	21.9	6.2	11.8	4.6	2.3	1.5	22.3	9.2	1.3	1.1	2.3	2.5	9.6	3.5
	자유한국당	200	177	1.3	3.4	-	0.6	2.3	4.5	1.1	4.8	1.8	17.2	42.7	4.5	15.1	0.7
	바른미래당	75	71	1.9	2.1	3.3	2.1	14.1	26.8	9.6	7.3	3.4	2.6	7.5	8.2	10.4	0.8
	민주평화당	33	30	2.5	7.8	12.3	4.8	3.2	1.3	14.5	4.7	9.2	10.4	11.7	1.9	15.6	-
	정의당	105	91	4.1	9.5	10.8	25.7	0.6	4.7	11.8	9.4	2.3	2.4	1.6	6.7	9.9	0.5
	기타정당	27	28	-	2.7	12.1	14.1	9.9	5.8	6.4	2	1	1.9	32.6	7.4	-	4.1
	지지정당없음	172	157	6.6	3.5	9.1	1	5.2	6.5	7.1	4.6	2.5	2.2	14.5	2.8	33.3	1.1
	잘모름/무응답	20	22	-	-	7.9	2.5	-	8.3	2.4	7.7	3.8	1.7	5.2	-	15.9	44.5

문3) 선생님께서 현재 지지하시는 정당은 다음 중 어디이십니까? 호명은 로테이션입니다.

		조사완료 사례수	목표할당 사례수	지지정당							
				더불어 민주당	자유 한국당	바른 미래당	민주 평화당	정의당	기타정당	지지정당 없음	잘모름
				%	%	%	%	%	%	%	%
전체		1072	1000	42.5	17.7	7.1	3	9.1	2.8	15.7	2.2
연령	19세이상20대	116	174	39.7	11.3	11.9	3	13.8	1.8	17.9	0.5
	30대	131	170	45.9	17.3	7.8	1	4.4	2.8	20.7	-
	40대	199	201	53.1	9.7	7.7	3.1	11.5	2.2	11.5	1.2
	50대	297	200	38.5	24.7	3.2	2.4	11.9	3.3	14.1	1.8
	60세이상	329	255	36.8	22.9	6	4.6	4.9	3.6	15.3	5.9
성	남성	751	496	39.1	18.2	10.2	2.6	10.9	2	15.9	1.1
	여성	321	504	45.7	17.2	4.1	3.3	7.3	3.6	15.5	3.3
지역	서울	257	195	39.6	15.9	8.1	2.7	11.5	2.1	17.5	2.6
	경기/인천	314	303	39.9	18.6	6	2.1	8.8	1.8	20.7	2.1
	대전/충청/세종	101	105	33.9	25.5	3.1	5.3	11.1	4.5	13.2	3.5
	강원/제주	41	42	36.2	14.9	14.4	5.4	2.6	1.3	17.6	7.6
	부산/울산/경남	155	155	42.9	18.7	12.4	1.9	7.6	4.7	11.4	0.4
	대구/경북	82	100	40.9	22.1	1.3	1.3	11.6	4	18.7	-
	전남/광주/전북	122	100	68.5	5	7.2	6.1	5.3	2.2	2.3	3.4