



# R & Search

Research & Search

## 7월 5주차 바로미터 (2019년)

조사 결과

2019. 7. 31

- I. 조사개요
- II. 주요조사결과
  - 1. 대통령 국정지지율
  - 2. 적합한 차기 정치지도자
  - 3. 정당 지지율
- III. 통계표

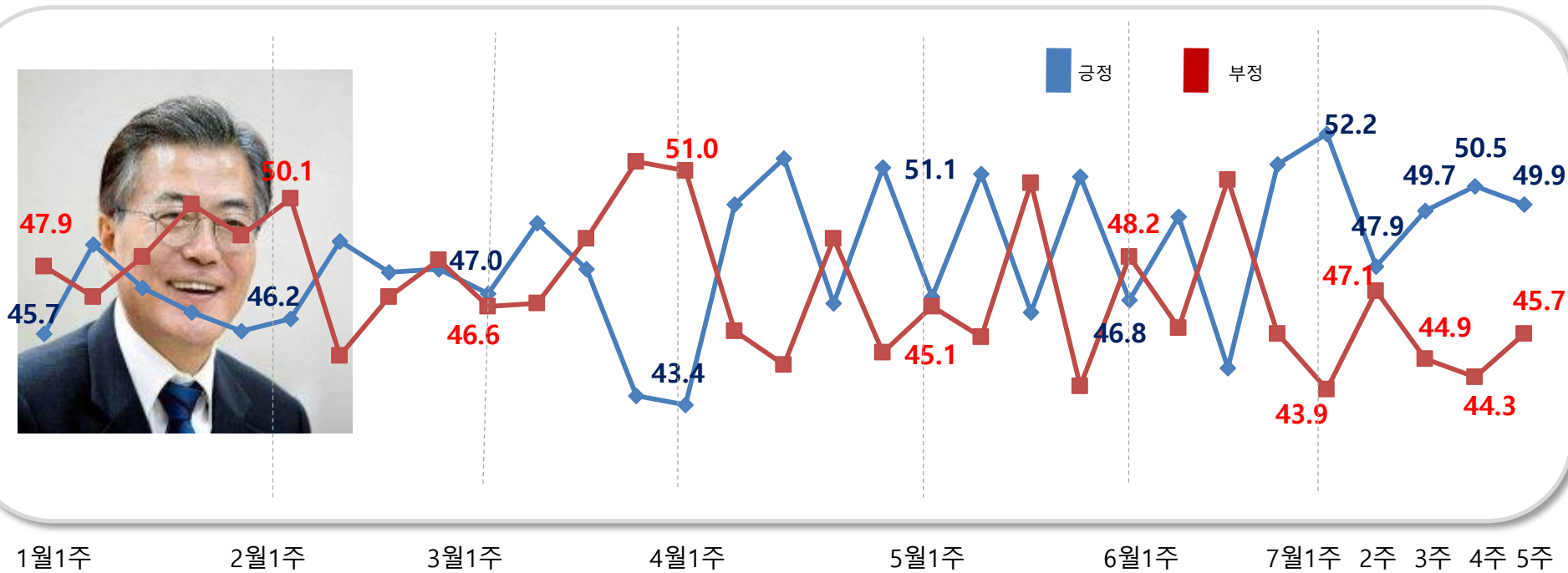
# I. 조사개요

1. 조사 명	알앤써치 바로미터 7월 5주차
2. 조사 기간	➤ 2019년 7월 29일/30일(2일간)
3. 조사 방법	➤ 구조화된 설문지를 이용한 무선(100%)RDD 자동응답
4. 조사 대상	➤ 전국 만 19세 이상 성인 남녀
5. 표본 크기	➤ 1050명(가중1000명)
6. 표본 추출	➤ 성, 연령, 지역별 인구 비례 할당 추출
7. 표본 오차	➤ 95% 신뢰수준 $\pm 3.0\%$ p
8. 응답율	➤ 6.8%
9. 조사기관/의뢰처	➤ (주) 알 앤 써 치 / (주) 데일리안
10. 통계보정	<p>➤ 성별, 연령별, 지역별 가중 값 부여(셀가중)(2019년 4월말 행정자치부 발표 주민등록 인구 기준)</p> <p>➤ 자세한 내용은 중앙선거여론조사심의위원회 에서 확인바람</p>

# 국정 지지율

문1)선생님께서서는 문재인 대통령이 대통령으로서 얼마나 국정운영을 잘하고 있다고 보십니까?

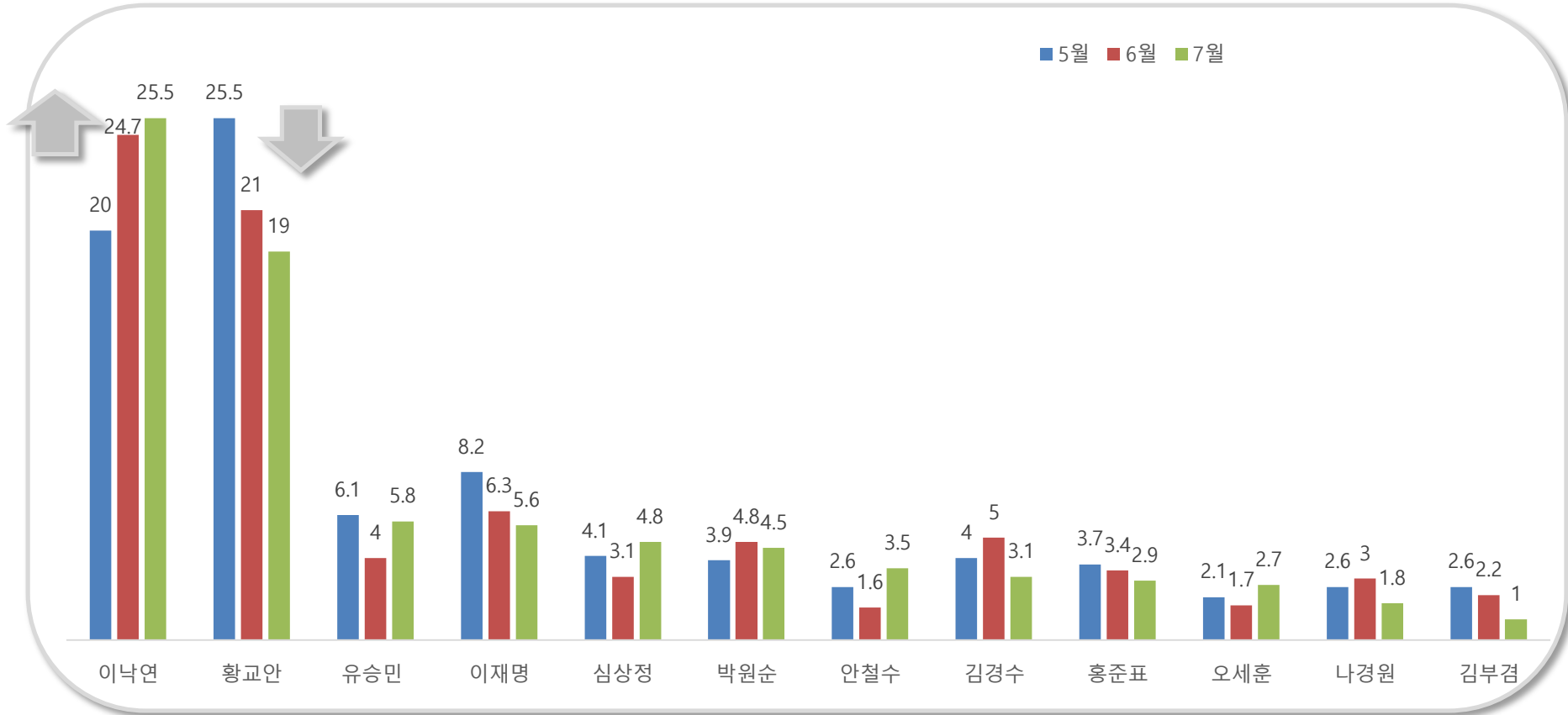
- ▷ 문 대통령의 국정지지율은 49.9% 대 45.7% 로  
 긍정평가는 별 변화가 없는 반면, 부정평가는 소폭 상승함  
 더민주 지지층에서는 90.1%가 긍정평가 하는 반면,  
 한국당 지지층에서는 92.5% 가 부정평가 하는 것으로 조사됨.



# 차기정치지도자

문2) 선생님께서는 다음 12명의 인물 중 누가 차기 정치지도자로 가장 적합하다고 생각하십니까?  
호명은 로테이션입니다

이낙연 총리가 다자대결에서 2달연속 1위를 기록함.  
반면 황교안 총리는 19% 지지로 2월 전당이후 처음으로 20%선이 무너지면서,  
1위와의 격차는 6.5%p 차로 벌어짐.  
더 민주지지층 에서는 이총리에 대한 쓸림 현상(40.4%-45.6%→50.4%)이 강화되면서  
처음으로 과반 지지를 획득한 반면,  
황대표는 자유한국당 지지층에서 하락하는 모양세를 보이고 있음.(65%→60.7%→58.8%)

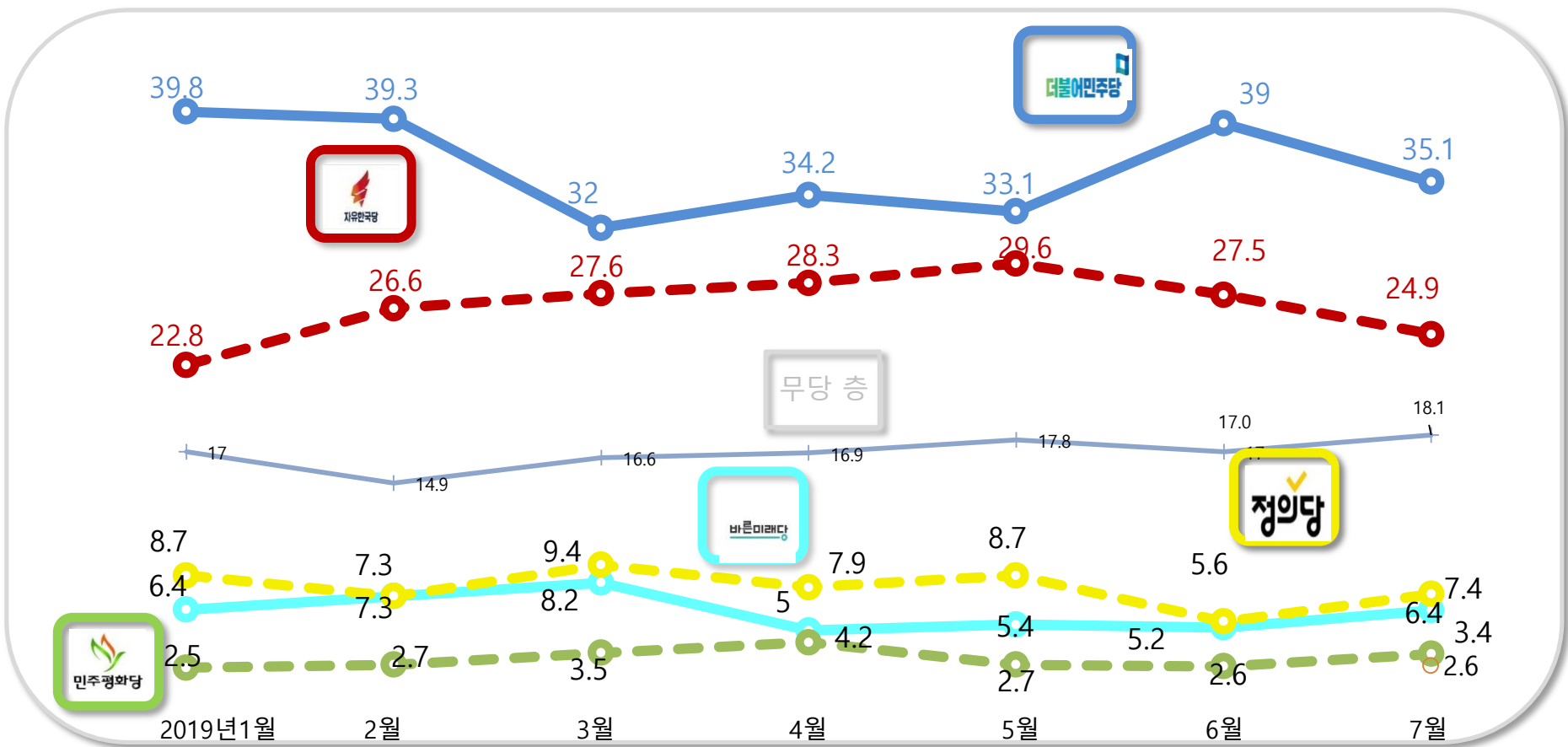


# 정당 지지율

문3) 선생님이 현재 지지하시는 정당은 다음 중 어디이십니까? 호명은 로테이션입니다.

더민주 35.1% > 자유한국당 24.9% > 정의당 7.4% > 바른미래당 6.4% > 민주평화당 3.4% > 우리공화당 2.6% 순으로 조사됨.  
 올해들어 꾸준한 상승세를 보이던 자유한국당 지지율이 2달 연속 하락함.

(단위:%)



R&Search

II. 통계표

R&Search

## 응답자 특성

		조사완료		목표할당		가중값배율
		사례수	비율	사례 수	비율	
(응답자의 수)		1050	100	1000	100	1.0
연령	19세이상20대	107	10.2	174	17.4	1.6
	30대	156	14.9	167	16.7	1.1
	40대	197	18.8	195	19.5	1.0
	50대	265	25.2	200	20.0	0.8
	60세이상	325	31.0	263	26.3	0.8
성	남성	735	70.0	495	49.5	0.7
	여성	315	30.0	505	50.5	1.6
지역	서울	270	25.7	192	19.2	0.7
	경기/인천	306	29.1	306	30.6	1.0
	대전/충청/세종	98	9.3	106	10.6	1.1
	강원/제주	56	5.3	43	4.3	0.8
	부산/울산/경남	148	14.1	154	15.4	1.0
	대구/경북	90	8.6	100	10.0	1.1
	전남/광주/전북	82	7.8	100	10.0	1.2



1)선생님께서서는 문재인 대통령이 대통령으로서 얼마나 국정운영을 잘하고 있다고 생각하십니까?  
 답변은 로테이션입니다.

		조사완료 사례수	목표할당 사례수	국정지지율				
				매우 잘못하고 있다	잘못하고 있는 편이다	잘하는 편이다	매우 잘하고 있다	잘 모름
				%	%	%	%	%
전체		1050	1000	31.0	14.7	19.1	30.8	4.3
연령	19세이상20대	107	174	32.0	19.5	13.9	29.5	5.1
	30대	156	167	27.4	8.0	20.2	39.0	5.3
	40대	197	195	26.3	10.0	21.7	38.7	3.3
	50대	265	200	31.9	14.7	17.6	33.5	2.3
	60세이상	325	263	35.5	19.3	21.1	18.5	5.6
성	남성	735	495	33.5	17.1	15.2	30.8	3.4
	여성	315	505	28.6	12.4	23.0	30.8	5.2
지역	서울	270	192	32.7	13.9	15.1	32.6	5.7
	경기/인천	306	306	28.1	11.9	21.2	33.0	5.8
	대전/충청/세종	98	106	34.1	17.6	16.4	28.8	3.1
	강원/제주	56	43	27.8	24.8	28.1	15.6	3.8
	부산/울산/경남	148	154	40.4	15.1	14.9	26.0	3.6
	대구/경북	90	100	38.4	17.4	18.6	21.8	3.7
	전남/광주/전북	82	100	12.7	14.2	26.8	45.6	0.6
지지 정당	더불어 민주당	367	351	2.5	5.0	26.2	63.8	2.4
	자유한국당	285	249	71.8	20.8	2.1	3.3	2.1
	바른미래당	67	64	42.1	20.6	24.3	10.2	2.8
	민주평화당	35	34	18.5	3.0	22.1	45.9	10.4
	정의당	78	74	4.2	17.4	21.5	47.8	9.1
	우리공화당	32	26	71.3	19.0	8.3	1.4	-
	기타정당	22	21	37.6	20.7	24.1	13.8	3.8
	지지정당없음	145	163	33.2	22.4	28.2	8.7	7.5
	잘모름	19	18	31.9	28.5	10.3	3.3	26.0

문2) 선생님께서는 다음 12명의 인물 중 누가 차기 정치지도자로서 가장 적합하다고 생각하십니까? 호명은 로테이션입니다

		조사 완료 사례 수	목표 할당 사례수	적합한 차기 정치지도자															
				김경 수	김부 겸	나 경원	박원 순	심상 정	안철 수	오세 훈	유승 민	이낙 연	이재 명	홍준 표	황교 안	기타 후보	지지 후보 없음	잘 모름	
				%	%	%	%	%	%	%	%	%	%	%	%	%	%	%	
전체		1050	1000	3.1	1.0	1.8	4.5	4.8	3.5	2.7	5.8	25.5	5.6	2.9	19.0	2.7	12.3	4.8	
연령	19세이상20대	107	174	4.3	-	1.2	3.8	4.7	5.0	3.8	11.6	21.2	1.9	4.4	7.7	3.3	22.6	4.5	
	30대	156	167	5.9	1.3	1.1	6.1	7.1	4.1	3.7	8.5	28.1	4.3	6.1	10.0	4.5	8.4	0.8	
	40대	197	195	2.9	0.7	0.4	4.7	5.5	1.9	2.6	4.5	32.8	10.6	3.1	14.2	0.6	11.5	3.9	
	50대	265	200	2.2	1.5	1.8	2.5	5.8	2.4	2.0	3.0	23.7	8.8	1.1	24.0	2.0	12.7	6.4	
	60세 이상	325	263	1.4	1.5	3.5	5.4	2.0	4.3	2.1	3.2	22.7	2.9	1.1	32.0	3.1	8.2	6.8	
성	남성	735	495	1.9	1.4	1.3	4.3	3.8	2.4	3.4	7.3	24.3	6.6	4.2	21.1	4.1	10.0	4.0	
	여성	315	505	4.3	0.7	2.2	4.7	5.8	4.6	2.1	4.2	26.7	4.7	1.6	17.0	1.3	14.5	5.5	
지역	서울	270	192	2.5	1.8	1.7	3.4	3.5	3.3	4.4	4.9	28.3	5.5	2.9	17.6	2.6	13.9	3.8	
	경기/인천	306	306	2.4	0.9	3.1	4.3	5.5	3.4	2.1	6.2	27.9	6.1	2.1	16.2	3.0	12.3	4.5	
	대전/충청/세 종	98	106	4.8	0.7	3.1	3.7	4.9	3.6	5.6	8.9	20.5	6.9	2.2	22.5	1.2	9.0	2.4	
	강원/제주	56	43	0.8	2.3	-	3.0	0.8	-	4.1	-	30.6	-	-	21.2	1.0	26.3	9.9	
	부산/울산/경 남	148	154	5.1	-	0.9	5.0	8.4	4.2	2.9	5.8	15.0	7.3	5.3	24.1	2.0	9.8	4.1	
	대구/경북	90	100	4.7	2.5	-	5.2	2.9	0.7	0.5	6.7	23.7	0.7	1.4	28.9	2.7	10.4	9.1	
	전남/광주/전 북	82	100	1.0	-	-	7.4	2.8	7.8	-	4.2	34.3	8.1	4.9	8.0	5.1	12.1	4.4	
지지 정당	더불어 민주당	367	351	4.9	1.4	0.5	7.3	3.4	1.2	1.6	4.9	50.4	8.8	0.3	1.5	2.1	9.7	2.0	
	자유한국당	285	249	1.0	-	4.8	0.3	0.8	0.5	5.6	4.3	2.0	1.5	8.4	58.8	1.4	7.0	3.6	
	바른미래당	67	64	3.2	1.0	1.9	5.6	3.1	19.6	0.9	20.5	16.6	-	2.2	8.0	-	14.8	2.5	
	민주평화당	35	34	1.6	-	-	-	4.2	10.4	-	3.3	33.0	13.6	-	2.9	1.6	8.8	20.7	
	정의당	78	74	3.5	1.7	-	5.9	26.9	2.5	0.9	0.8	28.3	12.3	1.3	2.5	2.2	10.1	1.1	
	우리공화당	32	26	-	5.9	5.6	-	-	-	-	1.8	14.9	-	1.4	2.3	33.8	12.1	22.3	-
	기타정당	22	21	2.5	-	-	8.1	-	17.1	6.6	-	12.6	3.8	2.3	16.3	15.4	15.3	-	
	지지정당없음	145	163	3.4	1.3	0.7	5.5	5.5	5.1	2.2	6.8	15.8	3.7	2.0	9.3	4.0	25.4	9.3	
	잘모름	19	18	-	-	-	-	9.1	-	6.2	-	10.4	3.3	2.6	18.3	4.6	5.3	40.3	

문3) 선생님이 현재 지지하시는 정당은 다음 중 어디이십니까? 호명은 로테이션입니다.

		조사완료 사례수	목표할당 사례수	지지정당								
				더불어 민주당	자유 한국당	바른 미래당	민주 평화당	정의당	우리 공화당	기타정당	지지정당 없음	잘 모름
				%	%	%	%	%	%	%	%	%
전체		1050	1000	35.1	24.9	6.4	3.4	7.4	2.6	2.1	16.3	1.8
연령	19세이상20대	107	174	31.7	20.3	9.9	1.6	7.4	-	3.7	22.7	2.8
	30대	156	167	40.0	17.0	8.1	3.0	11.6	0.7	1.1	17.5	1.0
	40대	197	195	44.3	15.5	3.6	1.4	7.6	4.3	2.4	19.4	1.4
	50대	265	200	38.5	23.1	6.5	5.3	8.6	3.7	1.7	11.5	1.1
	60세이상	325	263	24.7	41.2	4.9	4.9	3.8	3.5	1.9	12.6	2.4
성	남성	735	495	34.0	26.6	7.5	2.7	8.8	2.7	2.7	12.9	2.0
	여성	315	505	36.1	23.1	5.3	4.1	6.1	2.6	1.6	19.5	1.6
지역	서울	270	192	37.7	20.8	7.1	2.5	7.6	3.1	1.2	16.6	3.4
	경기/인천	306	306	38.8	21.7	7.5	3.0	7.1	2.2	1.5	17.4	0.8
	대전/충청/세종	98	106	28.8	26.3	8.9	1.5	10.2	4.2	1.8	17.0	1.2
	강원/제주	56	43	20.8	27.4	7.2	1.4	7.3	1.5	-	31.6	2.8
	부산/울산/경남	148	154	26.9	37.7	5.7	3.4	8.9	2.8	1.1	10.8	2.7
	대구/경북	90	100	25.1	33.3	2.8	4.4	3.6	3.3	4.0	22.6	0.9
	전남/광주/전북	82	100	54.2	11.3	3.1	8.4	7.1	1.0	6.9	6.9	1.3