



# R & Search

Research & Search

## 1월 1주차 바로미터 (2020년)

조사 결과

2019. 1.1

- I. 조사개요
- II. 주요조사결과
  - 1. 대통령 국정지지율
  - 2. 차기정치지도자
  - 3. 4월 총선 지지정당후보?
  - 4. 정당 지지율
- III. 통계표

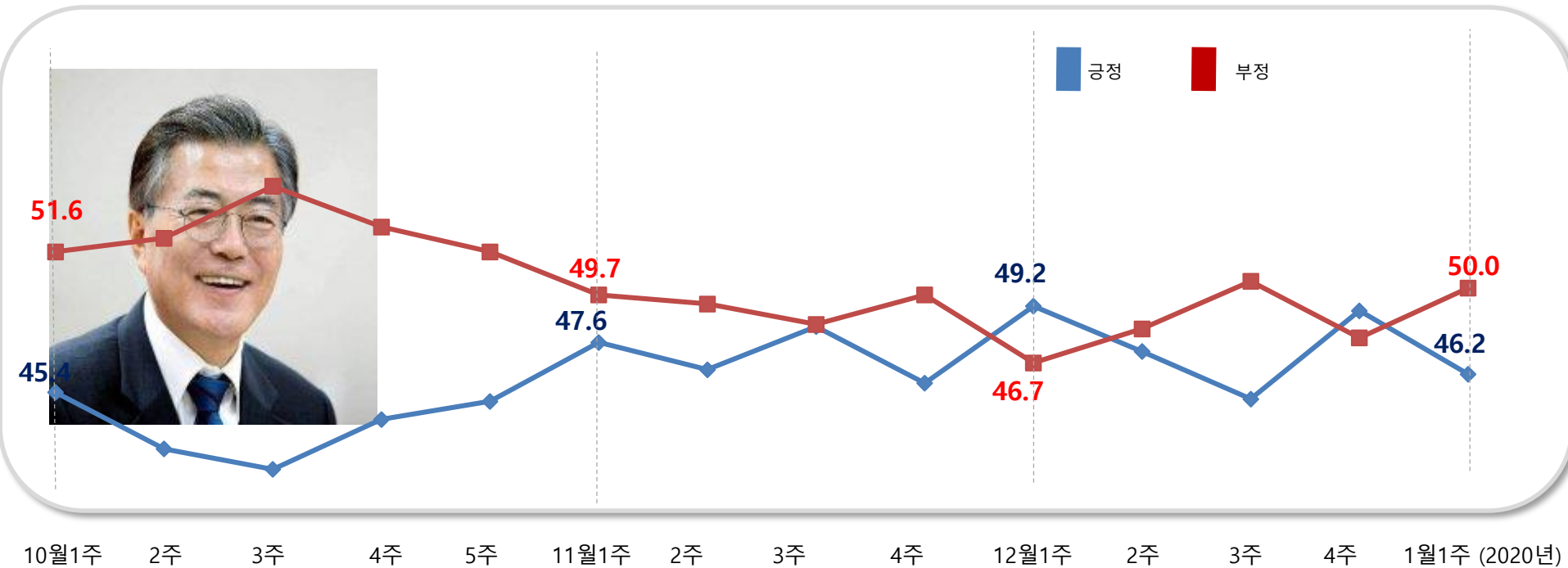
# I. 조사개요

1. 조사 명	알앤써치 바로미터 1월 1주차(2020년)
2. 조사 기간	➤ 2019년 12월 29일/30일/31일(3일간)
3. 조사 방법	➤ 구조화된 설문지를 이용한 무선(100%)자동응답
4. 조사 대상	➤ 전국 만 19세 이상 성인 남녀
5. 표본 크기	➤ 1063명(가중1000명)
6. 표본 추출	➤ 성, 연령, 지역별 인구 비례 할당 추출 무선 RDD
7. 표본 오차	➤ 95% 신뢰수준 $\pm 3.0\%$ p
8. 응답율	➤ 7.3%
9. 조사기관/의뢰처	➤ (주) 알앤써치 / (주) 데일리안
10. 통계보정	<p>➤ 성별, 연령별, 지역별 가중 값 부여(셀가중)(2019년 7월말 행정자치부 발표 주민등록 인구 기준)</p> <p>➤ 자세한 내용은 중앙선거여론조사심의위원회 에서 확인바람</p>

# 국정 지지율

문1)선생님께서서는 문재인 대통령이 대통령으로서 얼마나 국정운영을 잘하고 있다고 보십니까?

- ▷ 문 대통령의 국정지지율은 46.2% 대 50% 로  
1주만에 부정평가가 앞서는 것으로 데드 크로스 기록함.  
20대와 50대에서 부정평가가 다시 앞서는 것으로 조사됨.  
국정지지율은 한동안 긍부정이 교차하는 혼전세를 보일 것으로 예상됨.



# 차기 정치지도자

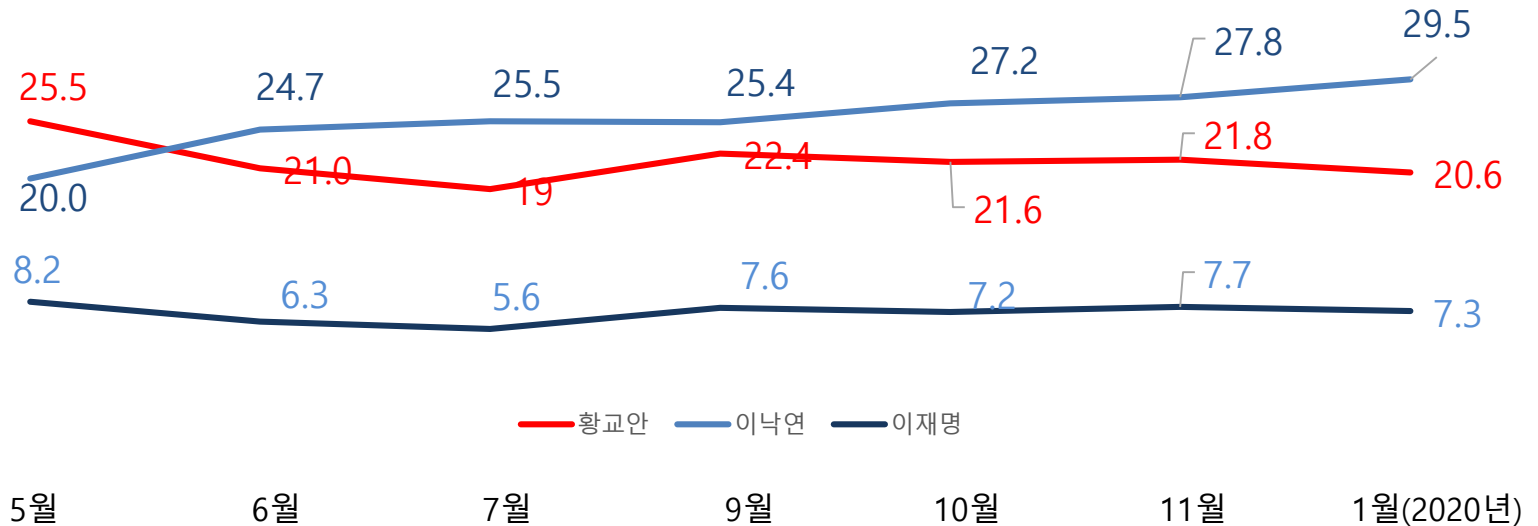
문2) 선생님께서는 다음 12명의 인물 중 누가 차기 정치지도자로 가장 적합하다고 생각하십니까?  
호명은 로테이션입니다

▷ 차기정치지도자 12명중 이번조사에서 마의 지지율 5%선에 도달한 사람은 3명뿐이며,  
이낙연 29.5%>황교안20.6%>이재명7.3%>안철수4.8%>유승민4.5%>심상정3.8%>오세훈3.1%>박원순2.7%>  
나경원김경수 각각1.3%>김부겸1.1%순으로 조사됨.

이낙연총리는 호남(51.1%)과 더민주지지(59.6%)층에서 압도적인 지지덕분에 지지율 최고치를 기록함.  
반면, 황대표는 20.6%로 보수진영에서 결집강도가 약화되는 모양세를 보이면서  
5월이후 한번도 이낙연총리를 추월하지 못함.

반면, 이재명 지사는 7%대의 비교적 안정적인 지지세를 확보하고 있는 것으로 조사됨.


차기 정치지도자 지지율 5% 이상(상위권)



### 3 총선시 어느정당후보에게 투표?

더불어민주당 37.6% > 자유한국당 34.3% > 정의당 5.5% > 바른미래당 5% > 민주평화당 2.5%  
우리공화당 1.0% 순으로 조사됨.

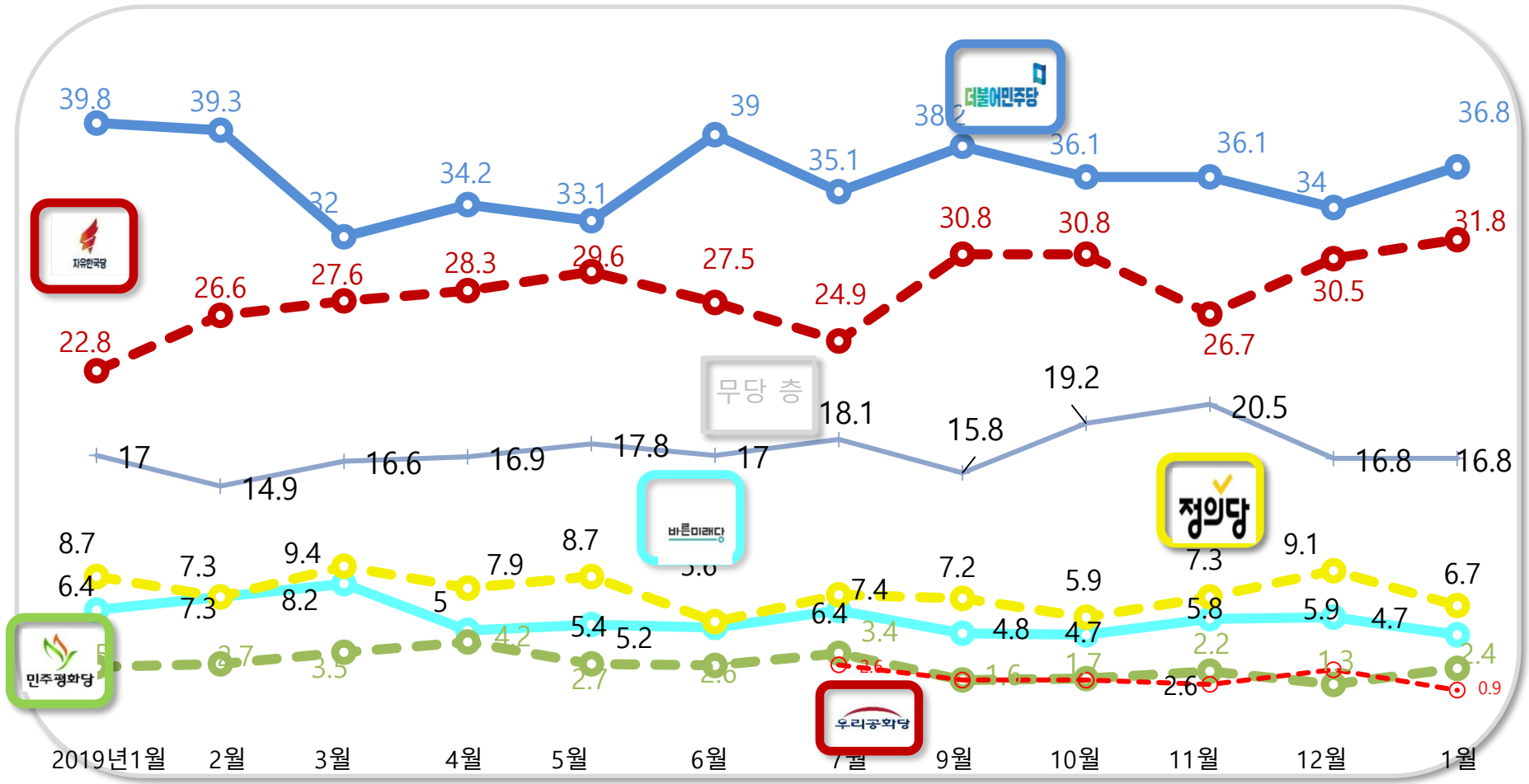
더민주는 20/30/40대에서, 자유한국당은 60세 이상에서 그리고 50대는  
더민주와 한국당간의 오차범위내 초박빙세로 조사됨.



# 정당 지지율

더민주 36.8>자유한국당 31.8>정의당6.7>바른미래당 4.7> 민주평화당2.4>우리공화당 0.9  
순으로 조사됨.  
4월총선을 앞두고 거대정당을 중심으로 지지층들이 결집하는 모양세를 보임.

(단위:%)



R&Search

연구개발

II. 통계표



## 응답자 특성

		조사완료		목표할당		가중값배율
		사례수	비율	사례 수	비율	
(응답자의 수)		1063	100	1000	100	0.9
연령	19세이상20대	129	12.1	171	17.1	1.3
	30대	151	14.2	167	16.7	1.1
	40대	221	20.8	195	19.5	0.9
	50대	249	23.4	201	20.1	0.8
	60세이상	313	29.4	266	26.6	0.8
성	남성	695	65.4	497	49.7	0.7
	여성	368	34.6	503	50.3	1.4
지역	서울	269	25.3	193	19.3	0.7
	경기/인천	308	29.0	308	30.8	1.0
	대전/충청/세종	96	9.0	105	10.5	1.1
	강원/제주	47	4.4	43	4.3	0.9
	부산/울산/경남	141	13.3	153	15.3	1.1
	대구/경북	98	9.2	99	9.9	1.0
	전남/광주/전북	104	9.8	99	9.9	1.0

문1)선생님께서서는 문재인 대통령이 대통령으로서 얼마나 국정운영을 잘하고 있다고 생각하십니까?  
 답변은 로테이션입니다.

		조사완료 사례수	가중값 적용 사례 수	국정지지율						
				매우 잘못하고 있다	잘못하고 있는 편이 다	부정	잘하는 편이다	매우 잘하고 있다	긍정	잘 모름
				%	%	%	%	%	%	%
전체		1063	1000	32.9	17.1	50.0	18.1	28.1	46.2	3.8
연령	19세이상20대	129	172	35.2	18.2	53.4	21.3	20.7	42	4.6
	30대	151	166	31.6	16.3	47.9	20.3	29.7	50	2.1
	40대	221	195	26.6	17	43.6	13.8	38.1	51.9	4.5
	50대	249	201	39.7	13.2	52.9	15.9	29.7	45.6	1.5
	60세이상	313	267	31.8	19.8	51.6	19.7	23.2	42.9	5.5
성	남성	695	496	35.9	17.4	53.3	16.1	28.6	44.7	2.0
	여성	368	504	30	16.8	46.8	20.2	27.5	47.7	5.5
지역	서울	269	193	35.8	13	48.8	17.4	31.2	48.6	2.6
	경기/인천	308	306	29.4	17.8	47.2	21.5	27.3	48.8	4.0
	대전/충청/세종	96	105	36.4	15.2	51.6	24	21.4	45.4	3.0
	강원/제주	47	43	22	27.3	49.3	10.4	28.8	39.2	11.5
	부산/울산/경남	141	154	37.2	18.6	55.8	12.2	28.1	40.3	3.9
	대구/경북	98	100	45.8	27.9	73.7	7.9	15.4	23.3	3.1
	전남/광주/전북	104	99	19.5	7.1	26.6	25.9	43.8	69.7	3.6
지지 정당	더불어민주당	394	368	2	4.6	6.6	31.5	61.2	92.7	0.8
	자유한국당	349	318	74.4	22.1	96.5	1.4	0.3	1.7	1.8
	바른미래당	46	47	44.6	31.5	76.1	17.9	5	22.9	1.1
	정의당	82	67	6.9	15.2	22.1	25.8	50	75.8	2.1
	민주평화당	19	24	16.1	28.5	44.6	25.7	25.2	50.9	4.5
	우리공화당	13	9	75.7	9.3	85	6	3.5	9.5	5.4
	기타정당	34	34	31.4	32.7	64.1	21.6	3.7	25.3	10.7
	지지 정당 없음	113	114	30.9	30.3	61.2	17.4	10.3	27.7	11.2
	잘모름	13	20	14.4	28.7	43.1	10.1	-	10.1	46.8

문2) 선생님께서는 다음 12명의 인물 중 누가 차기정치지도자로 가장 적합하다고 생각하십니까? 호명은 로테이션입니다

		조사 완료 사례수	가중값 적용 사례 수	적합한 차기 정치지도자														
				김경수	김부겸	나경원	박원순	심상정	안철수	오세훈	유승민	이낙연	이재명	홍준표	황교안	기타 후보	지지 후보 없음	잘 모름
				%	%	%	%	%	%	%	%	%	%	%	%	%	%	%
전체		1063	1000	1.3	1.1	1.3	2.7	3.8	4.8	3.1	4.5	29.5	7.3	4.0	20.6	2.6	10.0	3.4
연령	19세이상20대	129	172	-	0.8	3.6	3.3	5.9	6.1	3.0	9.9	23.0	7.4	3.7	13.5	1.6	13.9	4.3
	30대	151	166	1.6	1.8	-	2.5	5.7	5.7	2.0	6.2	29.4	8.0	2.8	15.2	3.8	11.1	4.0
	40대	221	195	2.7	1.4	-	2.4	4.3	6.1	3.4	3.7	33.4	10.1	3.9	15.6	2.8	9.1	1.3
	50대	249	201	0.2	0.6	1.6	3.4	2.0	3.2	2.7	1.2	32.3	8.1	4.4	26.1	3.1	9.9	1.1
	60세 이상	313	267	1.8	0.9	1.5	2.1	2.1	3.7	3.9	3.2	29.0	4.2	4.7	28.0	1.8	7.4	5.7
성	남성	695	496	1.1	1.9	0.9	2.0	3.1	4.6	3.3	5.6	28.1	10.9	3.9	20.5	3.4	8.4	2.5
	여성	368	504	1.6	0.3	1.8	3.3	4.5	5.0	2.9	3.5	31.0	3.8	4.1	20.7	1.7	11.5	4.3
지역	서울	269	193	2.2	0.9	2.6	4.7	3.7	4.1	3.7	5.4	34.6	5.9	2.3	16.3	2.0	9.4	2.1
	경기/인천	308	306	0.6	1.0	0.6	2.5	6.3	5.7	3.1	4.3	28.3	10.8	3.0	19.3	0.7	12.6	1.3
	대전/충청/세종	96	105	-	0.8	0.6	3.9	6.0	2.1	1.0	5.8	23.1	5.9	3.0	31.2	8.0	1.5	7.2
	강원/제주	47	43	3.8	-	-	-	2.0	5.4	3.7	11.4	18.8	4.8	8.5	20.1	1.3	13.0	7.2
	부산/울산/경남	141	154	2.2	0.9	-	1.1	1.2	6.0	3.5	4.6	26.4	4.9	8.5	20.5	2.4	14.5	3.3
	대구/경북	98	100	-	3.3	0.5	-	1.4	2.3	5.1	2.6	18.5	4.4	5.5	36.5	6.2	7.8	6.0
	전남/광주/전북	104	99	2.1	0.6	5.6	4.3	1.1	6.7	1.2	1.1	51.1	8.3	1.1	5.9	0.6	5.9	4.4
지지 정당	더불어민주당	394	368	2.2	1.1	-	4.7	4.1	1.8	0.7	0.8	59.6	12.2	0.3	0.7	1.3	8.7	1.9
	자유한국당	349	318	1.4	0.1	2.1	1.0	0.2	5.5	6.0	2.7	1.3	0.7	8.4	60.0	2.7	5.9	2.1
	바른미래당	46	47	-	5.9	7.2	-	4.2	17.5	2.1	31.3	10.9	5.0	4.0	6.4	-	1.1	4.4
	정의당	82	67	1.2	1.6	1.6	3.3	17.3	3.5	-	2.7	47.2	16.7	-	2.4	-	2.5	-
	민주평화당	19	24	-	-	10.4	8.8	-	8.8	2.4	18.1	40.7	-	3.3	-	2.9	2.4	2.3
	우리공화당	13	9	-	-	-	9.3	-	7.0	17.9	-	9.5	-	7.1	5.4	21.6	22.1	-
	기타정당	34	34	-	7.6	-	-	6.1	-	9.2	16.6	19.3	-	10.7	2.4	15.0	13.1	-
	지지 정당 없음	113	114	-	-	-	1.1	4.2	6.6	1.4	3.3	15.8	11.2	4.6	4.7	3.8	34.9	8.5
	잘 모름	13	20	-	-	-	-	10.1	16.5	4.8	18.2	2.8	-	-	5.4	-	-	42.1

문3)선생님께서서는 이번 4월 총선에 어느 정당후보를 지지하시겠습니까?호명은 로테이션입니다.

		조사완 료 사례수	가중값 적용 사례 수	지지정당 후보								
				더불어 민주당	자유한국당	바른 미래당	정의당	민주 평화당	우리 공화당	기타 정당	지지 정당 없음	잘 모름
				%	%	%	%	%	%	%	%	%
전체		1063	1000	37.6	34.3	5.0	5.5	2.5	1.0	2.5	9.8	1.8
연령	19세이상20대	129	172	34.0	25.1	10.7	9.2	3.1	-	3.7	13.4	0.9
	30대	151	166	40.1	26.6	5.3	4.9	2.4	1.1	3.8	12.8	2.9
	40대	221	195	45.4	27.5	4.9	6.9	1.1	-	2.6	11.2	0.4
	50대	249	201	37.2	42.7	3.2	2.8	3.7	2.1	0.5	6.2	1.5
	60세이상	313	267	33.1	43.6	2.4	4.5	2.3	1.6	2.2	7.4	2.8
성	남성	695	496	35.2	35.4	6.1	7.4	2.6	0.8	2.3	8.7	1.5
	여성	368	504	40.0	33.3	3.9	3.7	2.4	1.2	2.6	10.9	2.0
지역	서울	269	193	38.1	32.8	6.6	4.8	3.0	1.4	2.0	9.5	1.7
	경기/인천	308	306	39.6	32.9	4.1	6.8	1.7	1.1	2.4	10.3	1.1
	대전/충청/세종	96	105	38.1	37.1	4.9	6.6	1.5	1.0	3.2	4.9	2.6
	강원/제주	47	43	35.2	37.2	2.4	5.4	2.4	-	8.5	8.8	-
	부산/울산/경남	141	154	32.8	39.5	4.0	3.9	1.9	-	2.3	13.4	2.2
	대구/경북	98	100	23.6	51.4	5.2	2.4	0.5	3.1	1.6	10.3	1.9
	전남/광주/전북	104	99	52.9	12.1	7.0	7.1	8.0	-	1.1	8.8	3.0
지지 정당	더불어 민주당	394	368	86.3	2.6	2.6	2.6	2.7	0.1	-	1.6	1.4
	자유한국당	349	318	1.8	94.0	0.8	0.2	0.3	1.2	-	1.0	0.6
	바른 미래당	46	47	7.7	15.6	59.7	7.1	3.3	3.8	1.6	1.1	-
	정의당	82	67	38.7	2.8	0.7	50.6	2.4	-	-	4.9	-
	민주평화당	19	24	21.8	23.8	13.6	2.3	31.2	-	2.9	2.1	2.4
	우리공화당	13	9	6.0	34.5	-	13.7	-	36.4	-	9.3	-
	기타정당	34	34	7.3	8.6	3.3	4.4	-	2.1	65.3	9.0	-
	지지 정당 없음	113	114	13.4	9.6	4.3	2.4	2.9	-	0.7	65.1	1.5
	잘모름	13	20	2.8	10.2	-	10.1	-	-	-	34.7	42.1

문4)선생님께서서는 다음 정당 중 어느 정당을 지지하십니까?  
호명은 로테이션입니다.

		조사완 료 사례수	가중값 적용 사례 수	지지정당								
				더불어 민주당	자유한국당	바른 미래당	정의당	민주 평화당	우리 공화당	기타 정당	지지 정당 없음	잘 모름
				%	%	%	%	%	%	%	%	%
전체		1063	1000	36.8	31.8	4.7	6.7	2.4	0.9	3.4	11.4	2.0
연령	19세이상20대	129	172	36.9	21.9	9.6	3.8	2.9	1.0	3.8	14.7	5.4
	30대	151	166	40.1	21.6	8.1	6.4	1.3	-	5.7	14.7	2.1
	40대	221	195	41.9	25.4	4.2	8.9	0.8	0.3	3.4	14.0	1.1
	50대	249	201	34.6	40.2	1.4	7.0	3.4	2.4	1.9	8.6	0.5
	60세이상	313	267	32.5	43.0	2.1	6.7	3.2	0.9	2.9	7.4	1.4
성	남성	695	496	35.2	32.4	5.3	8.7	1.9	1.1	3.9	10.8	0.8
	여성	368	504	38.3	31.3	4.1	4.7	2.9	0.7	2.9	12.0	3.2
지역	서울	269	193	40.1	28.3	5.6	6.4	1.3	2.2	3.1	12.5	0.4
	경기/인천	308	306	37.1	28.9	5.3	8.2	0.5	0.5	3.7	13.5	2.4
	대전/충청/세종	96	105	34.6	35.8	5.1	8.5	-	-	4.3	9.1	2.6
	강원/제주	47	43	33.7	27.9	0.8	5.2	12.2	0.8	10.7	5.8	3.0
	부산/울산/경남	141	154	31.2	38.9	2.8	5.0	3.5	0.6	2.3	11.9	3.7
	대구/경북	98	100	22.2	56.7	4.0	1.8	-	1.8	2.9	9.1	1.4
	전남/광주/전북	104	99	56.1	9.5	5.6	8.6	9.3	0.6	1.1	8.6	0.6