

알앤씨 써치

알앤 써치 바로미터 10월 2주차

2020. 10.

I. 조사개요

II. 주요조사결과


1. 국정지지율
2. 김정은 위원장의 유화적 제스처 진실여부
3. **종전선언은 정치적 선언이므로 필요하다**는 주장 찬반 여부
4. 정치성향

III. 통계표



I. 조사개요

1. 조사 명	알앤써치 바로미터 10월 2주차(2020년)
2. 조사 기간	▶ 2020년 10월12~13일
3. 조사 방법	▶ 구조화된 설문지를 이용한 무선 100% 자동응답
4. 조사 대상	▶ 전국 만 18세 이상 성인 남녀
5. 표본 크기	▶ 1054명(가중1000명)
6. 표본 추출	▶ 성, 연령, 지역별 인구 비례 할당 추출 무선 RDD
7. 표본 오차	▶ 95% 신뢰수준 $\pm 3.0\%p$
8. 응답 율	▶ 5.2%
9. 조사기관/의뢰처	▶ (주) 알 앤 써 치 / (주) 데일리안
10. 통계보정	▶ 성별, 연령별, 지역별 가중 값 부여 (셀가중 2020년 2월말 행정안전부 발표 주민등록 인구 기준) ▶ 자세한 내용은 알앤써치 www.rnch.co.kr 에서 확인바람



II. 주요조사결과

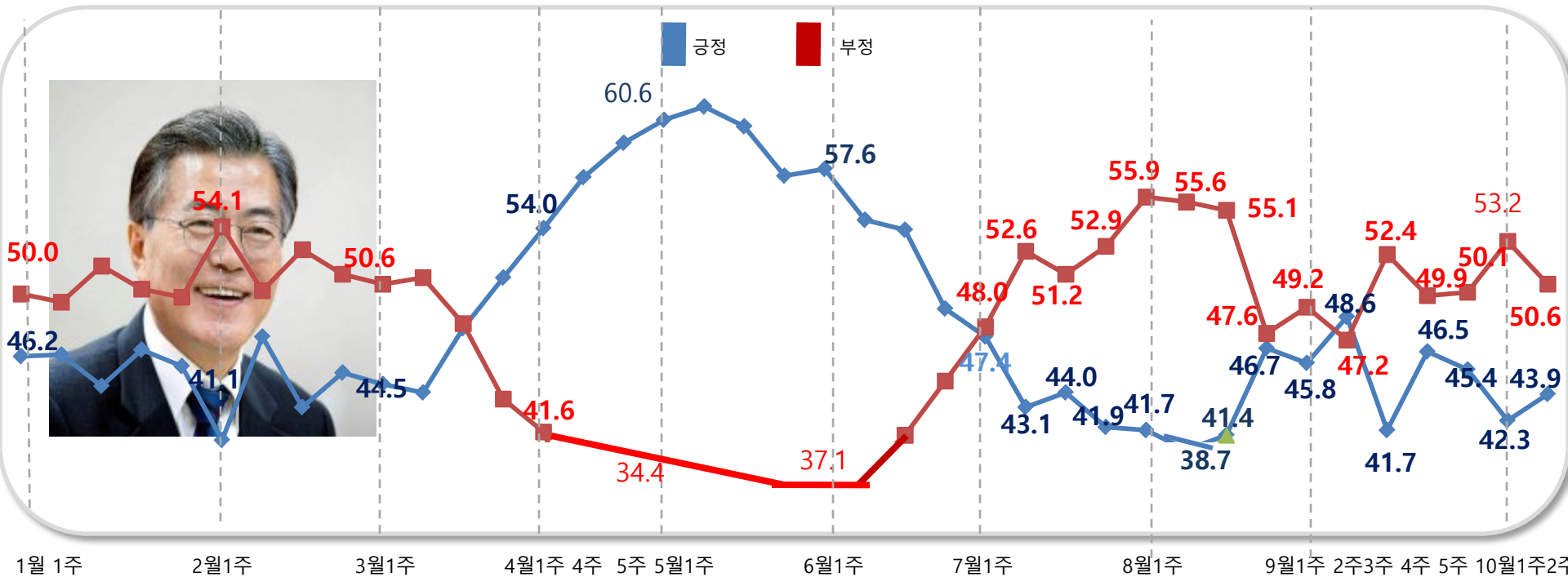
1. 국정 지지율

문1)선생님께서서는 문재인 대통령이 대통령으로서 얼마나 국정운영을 잘하고 있다고 보십니까?

▷ 문 대통령의 국정지지율은 43.9% 대 50.6% 로
별 변화가 없는 것으로 조사됨.

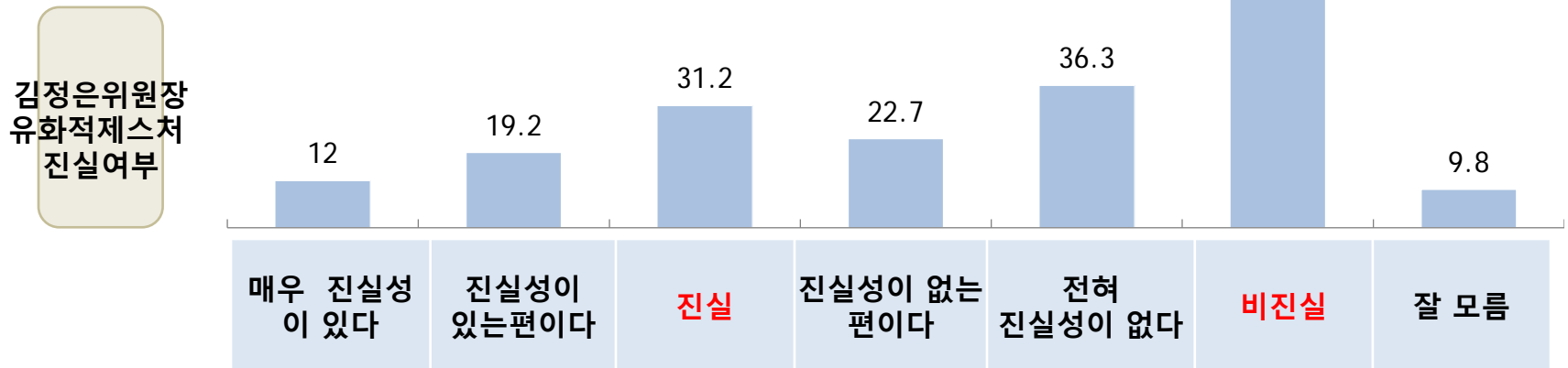
->향후 국정지지율은 정체내지 답보상태를 보일 것으로 예상되지만, 부정평가는 3주 연속 과반이 넘는 것으로 조사됨.

특히 경기인천과 달리 서울에서는 부동산영향으로 부정평가가 상승중인 것으로 조사됨.



2. 김정은 위원장의 유화적 제스처 진실여부

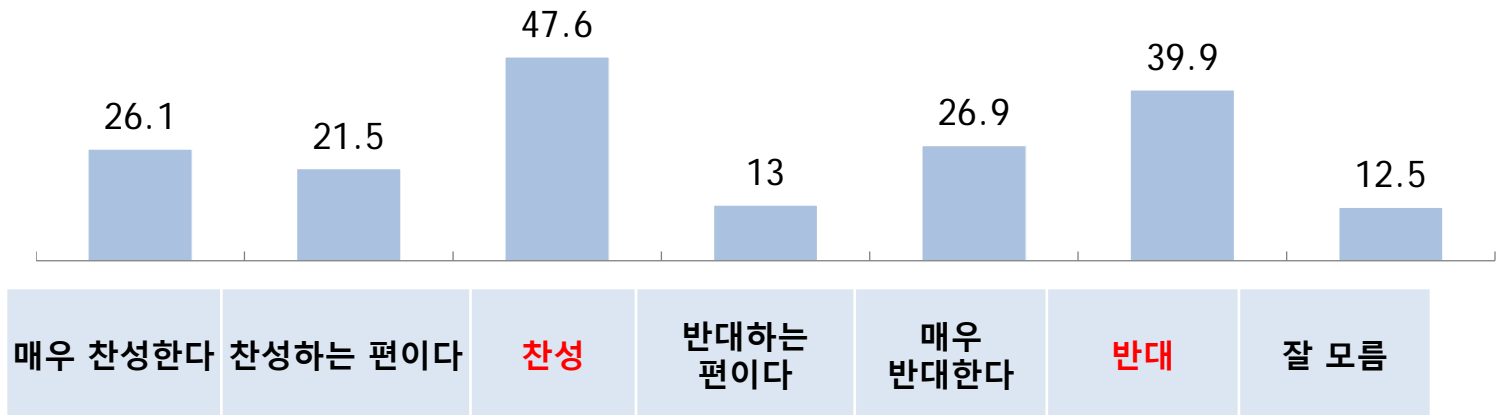
- ▶ 진실성이 없다는 의견이 59.0%로 압도적으로 높은 것으로 조사됨.



3. 종전선언은 정치적 선언이므로 필요하다는 주장 찬반 여부

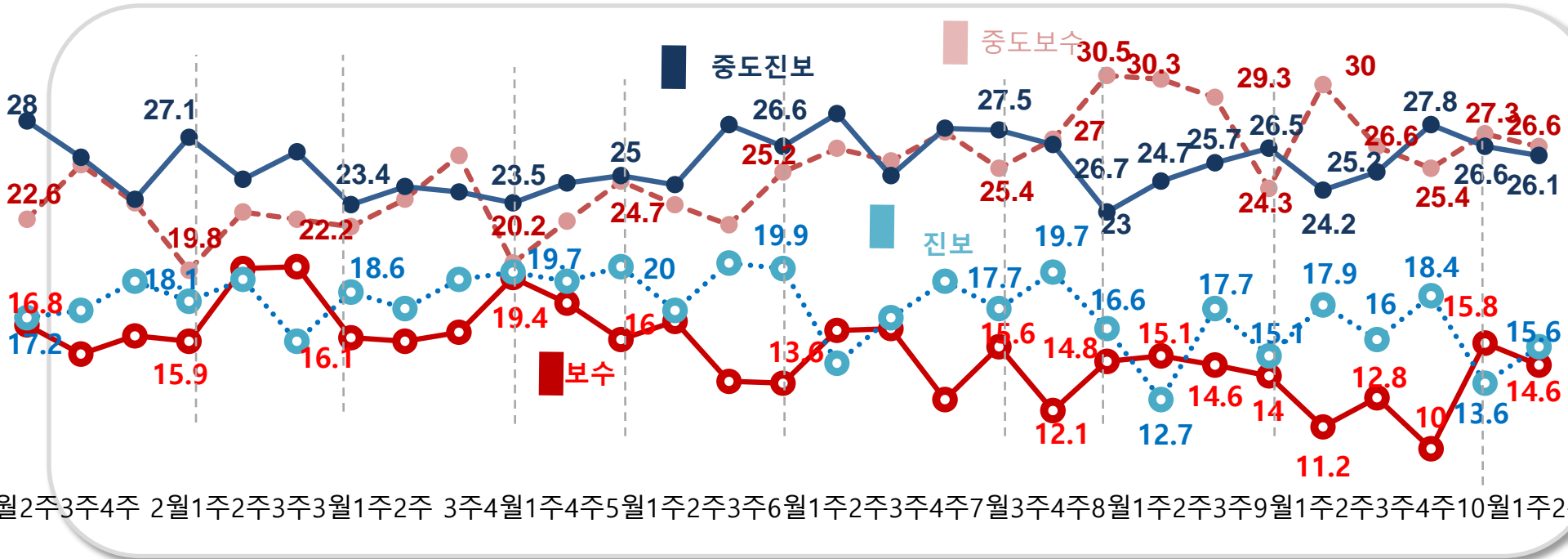
▶ 찬성 47.6% 반대 39.9% 로 찬반의견이 팽팽하게 대립하는 것으로 조사됨.


종전선언
찬/반 여
부 ?



4. 정치성향

중도보수 26.6% > 중도진보 26.1% > 진보 15.6% > 보수 14.6% 순으로 조사됨.





III. 통계표

응답자 특성

		조사완료		목표할당		가중값배율
		사례수	비율	사례 수	비율	
응답자의 수		(1054)	(100)	(1000)	(100)	1.0
연령	18세이상20대	125	11.9	181	18.1	1.4
	30대	124	11.8	160	16.0	1.3
	40대	184	17.5	191	19.1	1.0
	50대	254	24.1	197	19.7	0.8
	60세이상	367	34.8	271	27.1	0.7
성	남성	704	66.8	494	49.4	0.7
	여성	350	33.2	506	50.6	1.4
지역	서울	248	23.5	192	19.2	0.8
	경기/인천	344	32.6	308	30.8	0.9
	대전/충청/세종	112	10.6	106	10.6	0.9
	강원/제주	41	3.9	42	4.2	1.0
	부산/울산/경남	123	11.7	153	15.3	1.2
	대구/경북	82	7.8	100	10.0	1.2
	전남/광주/전북	104	9.9	99	9.9	1.0

문1)선생님께서서는 문재인 대통령이 대통령으로서 얼마나 국정운영을 잘하고 있다고 생각하십니까?
 답변은 로테이션입니다.

		조사 완료 사례 수	가중값 적용 사례 수	국정지지율						
				매우 잘못하고 있다	잘못하고 있는 편이다	부정	잘하는 편이다	매우 잘하고 있다	긍정	잘 모름
				%	%	%	%	%	%	%
전체		(1054)	(1000)	33.4	17.2	50.6	17.7	26.2	43.9	5.5
연령	18세이상20대	125	181	29.2	19.8	49.0	20.0	18.0	38.0	13.0
	30대	124	160	36.8	10.3	47.1	18.0	28.4	46.3	6.5
	40대	184	191	31.2	17.7	48.8	14.1	34.0	48.1	3.1
	50대	254	197	33.9	17.7	51.6	14.4	31.0	45.4	3.0
	60세이상	367	271	35.4	19.0	54.5	21.0	21.2	42.2	3.3
성	남성	704	494	34.5	18.8	53.3	14.0	27.8	41.8	4.9
	여성	350	506	32.3	15.7	48.1	21.3	24.6	45.9	6.0
지역	서울	248	192	37.7	18.9	56.6	18.2	22.5	40.7	2.7
	경기/인천	344	308	32.4	16.3	48.7	18.1	28.7	46.8	4.5
	대전/충청/세종	112	106	29.1	17.4	46.5	21.7	27.7	49.3	4.2
	강원/제주	41	42	44.2	11.5	55.7	9.0	22.4	31.4	12.9
	부산/울산/경남	123	153	41.4	21.2	62.6	11.4	20.1	31.5	5.9
	대구/경북	82	100	40.1	19.9	60.0	10.1	22.1	32.2	7.7
	전남/광주/전북	104	99	9.2	10.5	19.7	32.4	38.6	71.1	9.2
정치성향	보수	154	146	59.7	9.6	69.3	8.1	20.4	28.5	2.2
	중도보수	292	266	41.7	24.1	65.7	10.5	18.0	28.5	5.8
	중도진보	291	261	19.8	13.9	33.7	27.7	36.0	63.6	2.7
	진보	156	156	19.2	13.3	32.5	21.3	44.4	65.7	1.8
	잘 모름	161	171	31.8	21.9	53.7	18.7	12.3	31.0	15.3

문2) 선생님께서는 북한이 지난 10일 열병식에서 신형 대륙간 탄도미사일 등 신형무기를 공개하면서
 김정은 위원장이 전쟁억제력 강화 일환으로 "남녘동포"라는 등의 유화적 제스처가 진실 했다고 생각하십니까?

		조사 완료 사례 수	가중값 적용 사례 수	김정은 위원장의 유화적 제스처 진실여부						
				매우 진실 성이 있다	진실성이 있는편이다	진실	진실성이 없는 편이 다	전혀 진실성이 없다	비진실	잘 모름
				%	%	%	%	%	%	%
전체		(1054)	(1000)	12.0	19.2	31.2	22.7	36.3	59.0	9.8
연령	18세이상20대	125	181	13.0	11.5	24.5	20.6	38.3	58.9	16.6
	30대	124	160	11.0	18.0	29.0	16.2	44.5	60.8	10.2
	40대	184	191	18.1	20.2	38.4	18.6	33.4	52.0	9.6
	50대	254	197	11.9	22.4	34.3	23.4	35.4	58.9	6.9
	60세이상	367	271	7.6	21.9	29.5	30.4	32.8	63.2	7.3
성	남성	704	494	12.7	22.0	34.7	22.1	37.6	59.6	5.6
	여성	350	506	11.3	16.4	27.7	23.4	35.1	58.5	13.9
지역	서울	248	192	11.0	18.1	29.1	23.6	40.3	63.9	7.0
	경기/인천	344	308	11.0	23.5	34.4	23.3	33.1	56.4	9.2
	대전/충청/세종	112	106	12.6	14.2	26.8	22.8	37.2	60.1	13.2
	강원/제주	41	42	10.5	19.7	30.2	8.2	47.6	55.8	14.0
	부산/울산/경남	123	153	10.9	11.4	22.4	21.5	46.5	68.0	9.7
	대구/경북	82	100	15.7	13.2	28.9	22.9	39.8	62.7	8.4
	전남/광주/전북	104	99	15.0	30.9	45.9	27.5	13.3	40.8	13.3
정치성향	보수	154	146	12.4	16.3	28.8	20.8	47.3	68.0	3.2
	중도보수	292	266	8.3	14.2	22.4	23.6	49.6	73.1	4.4
	중도진보	291	261	13.7	28.9	42.7	21.4	26.7	48.0	9.3
	진보	156	156	25.1	24.7	49.7	15.6	23.9	39.5	10.7
	잘 모름	161	171	2.7	9.5	12.2	31.8	32.3	64.1	23.7

문3) 그럼 선생님께서는 북한의 비핵화전이라도 종전선언은 정치적선언이므로 필요하다는 주장에 대해 어떻게 생각하십니까?

		조사 완료 사례 수	가중값 적용 사례 수	종전선언은 정치적 선언이므로 필요하다는 주장 찬반 여부						
				매우 찬성 한다	찬성하는 편이다	찬성	반대하는 편이다	매우 반대 한다	반대	잘 모름
				%	%	%	%	%	%	%
전체		(1054)	(1000)	26.1	21.5	47.6	13.0	26.9	39.9	12.5
연령	18세이상20대	125	181	28.9	21.3	50.1	5.6	27.6	33.3	16.6
	30대	124	160	29.6	21.0	50.5	8.5	32.6	41.1	8.4
	40대	184	191	32.8	14.4	47.1	13.6	31.0	44.6	8.3
	50대	254	197	26.8	24.9	51.7	16.9	19.6	36.5	11.9
	60세이상	367	271	17.2	24.4	41.5	17.3	25.4	42.7	15.7
성	남성	704	494	30.1	20.9	51.0	13.6	28.9	42.5	6.5
	여성	350	506	22.3	22.0	44.2	12.4	24.9	37.3	18.5
지역	서울	248	192	23.9	23.0	46.8	13.1	30.0	43.1	10.0
	경기/인천	344	308	29.7	18.8	48.6	16.0	24.0	40.0	11.4
	대전/충청/세종	112	106	26.6	24.4	51.0	12.4	23.4	35.8	13.1
	강원/제주	41	42	30.6	12.6	43.3	5.5	27.7	33.1	23.6
	부산/울산/경남	123	153	22.1	17.2	39.3	7.1	37.7	44.8	15.9
	대구/경북	82	100	18.9	13.5	32.4	18.9	37.2	56.1	11.5
	전남/광주/전북	104	99	30.4	41.9	72.3	10.5	5.9	16.4	11.3
정치성향	보수	154	146	21.3	14.2	35.5	16.4	38.0	54.4	10.1
	중도보수	292	266	19.5	20.4	39.9	14.4	36.1	50.6	9.6
	중도진보	291	261	34.8	29.2	64.0	12.0	17.3	29.3	6.7
	진보	156	156	45.2	21.5	66.7	7.3	20.4	27.7	5.6
	잘 모름	161	171	10.0	17.5	27.5	14.6	23.5	38.0	34.5

문4) 선생님의 정치성향은 다음중 어느쪽에 더 가깝다고 생각하십니까?

		조사 완료 사례수	가중값 적용 사례 수	정치성향				
				보수	중도보수	중도진보	진보	잘모름
				%	%	%	%	%
전체		(1054)	(1000)	14.6	26.6	26.1	15.6	17.1
연령	18세이상20대	125	181	10.8	31.3	29.7	14.8	13.4
	30대	124	160	14.6	23.6	26.7	16.3	18.8
	40대	184	191	6.6	20.9	25.7	24.8	22.0
	50대	254	197	13.8	27.8	29.2	17.1	12.2
	60세이상	367	271	23.5	28.5	21.2	8.2	18.6
성	남성	704	494	14.4	29.9	28.6	14.0	13.1
	여성	350	506	14.9	23.4	23.6	17.2	21.0
지역	서울	248	192	15.1	26.5	28.7	15.2	14.5
	경기/인천	344	308	12.9	26.4	27.5	15.5	17.7
	대전/충청/세종	112	106	14.4	27.4	26.5	15.6	16.1
	강원/제주	41	42	10.5	30.5	18.2	16.1	24.7
	부산/울산/경남	123	153	19.1	33.7	19.3	17.6	10.3
	대구/경북	82	100	19.0	25.4	22.0	11.9	21.7
	전남/광주/전북	104	99	9.9	15.4	33.9	17.2	23.6