



R & Search

Research & Search

아시아 투데이 3월 3주차(2019년)

조사 결과

2019. 3. 19

I. 조사개요

II. 주요조사결과

1. 가장 적합한 장관 후보
2. 가장 부적합한 장관 후보
3. 정당 지지율
4. 클럽 버닝썬과 경찰유착 주장 동의여부

III. 통계표

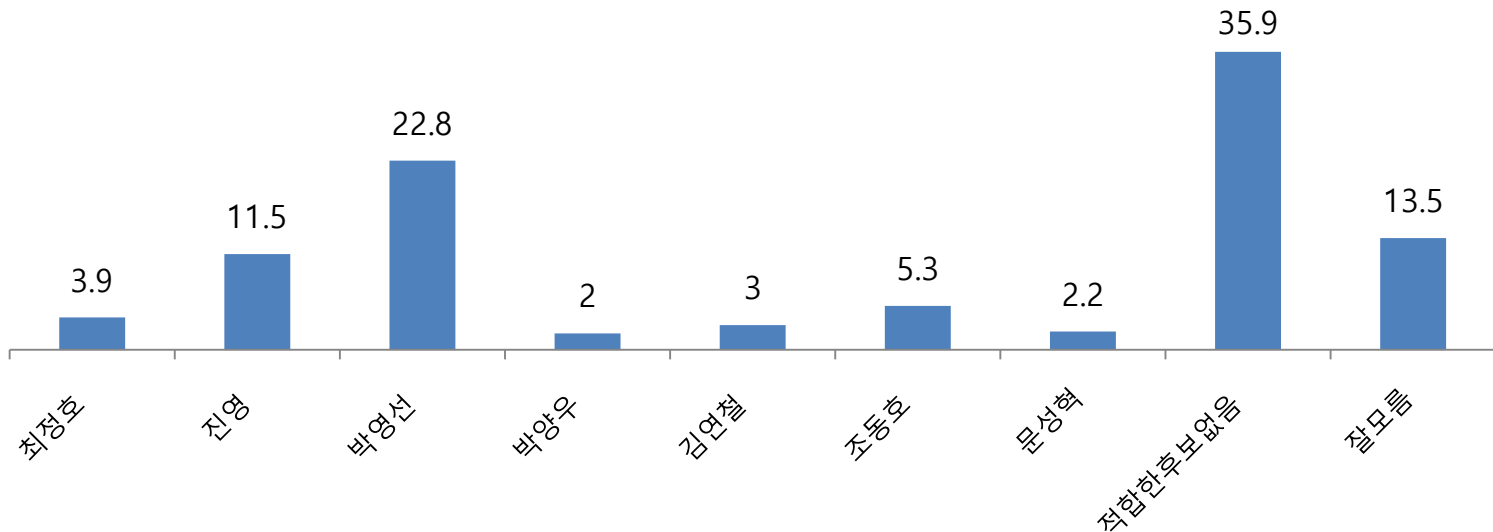
I. 조사개요

1. 조사 명	아시아투데이 3월 3주차
2. 조사 기간	➤ 2019년 3월 15일/16일/17일(3일간)
3. 조사 방법	➤ 구조화된 설문지를 이용한 무선(100%)RDD 자동응답
4. 조사 대상	➤ 전국 만 19세 이상 성인 남녀
5. 표본 크기	➤ 1159명(가중1000명)
6. 표본 추출	➤ 성, 연령, 지역별 인구 비례 할당 추출
7. 표본 오차	➤ 95% 신뢰수준 $\pm 2.9\%$ p
8. 응답율	➤ 5.8%
9. 조사기관/의뢰처	➤ (주) 알앤씨치 / (주) 아시아투데이
10. 통계보정	<p>➤ 성별, 연령별, 지역별 가중 값 부여(셀가중)(2018년 10월말 행정자치부 발표 주민등록 인구 기준)</p> <p>➤ 자세한 내용은 중앙선거여론조사심의위원회 에서 확인바람</p>

가장 적합한 장관 후보

문1) 선생님께서는 다음 7명의 장관후보자중 누가 가장 장관으로 적합하다고 생각하십니까?

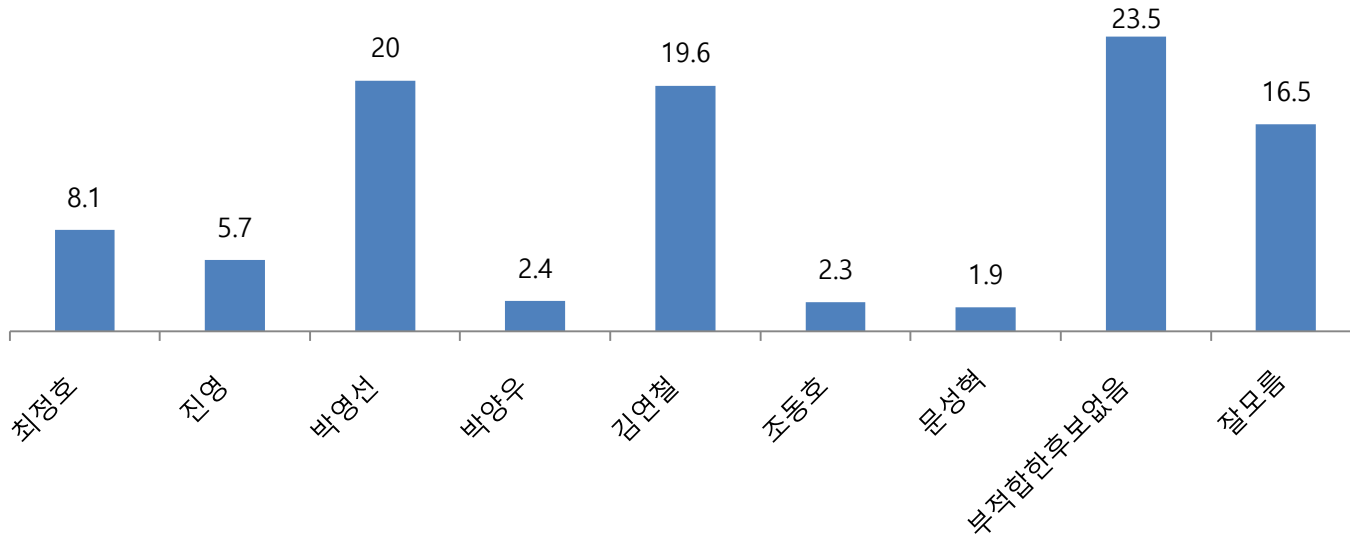
- ▷ 적합한 후보가 없다가 35.9% 로 가장 높았으며, 그다음으로는 박영선 22.8% > 진영 11.5% > 조동호 5.3% 순으로 조사됨.
- ▷ 더민주 지지층에서는 박영선후보 37.2% 진영 14.6% 순으로 조사된 반면,
- ▷ 한국당지지층에서는 없다가 60.4% 로 가장 높았으며, 그다음으로는 진영후보가 11.6% 순으로 조사됨.



가장 부적합한 장관 후보

문2) 그럼, 선생님께서는 누가 장관후보로 가장 부적합하다고 생각하십니까?

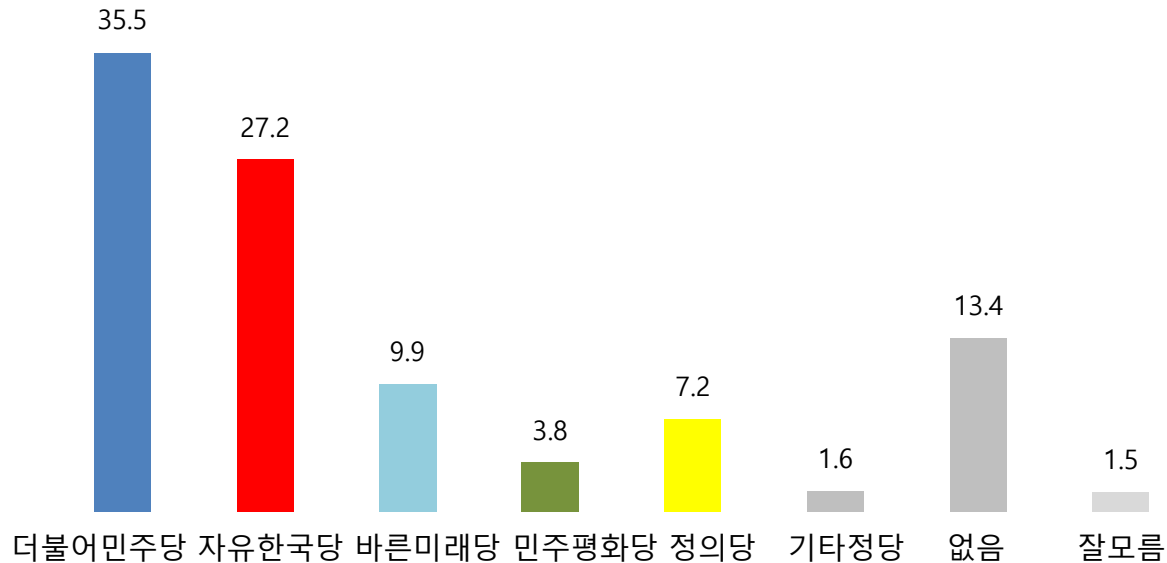
- ▷ 부적합한 후보 순으로도 박영선 후보가 20% 로 최고 높게 조사되었으며, 그 다음으로는 김연철 19.6% > 최정호 8.1% 순으로 조사됨.



정당지지율

문3) 선생님께서 현재 지지하시는 정당은 다음 중 어디이십니까? 호명은 로테이션입니다.

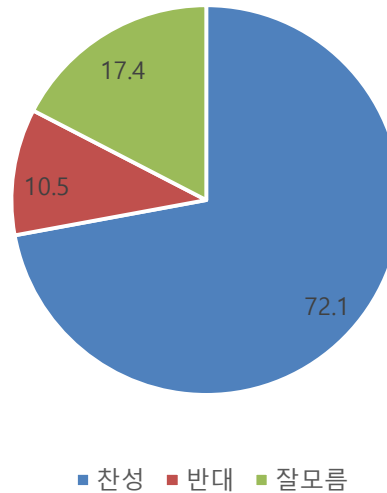
- ▷ 더불어민주당 35.5%, 자유한국당 27.2% > 바른미래당 9.9% > 정의당 7.2% < 민주평화당 3.8% 순으로 조사됨.
- ▷ 더불어민주당과 자유한국당 지지율 격차는 8.3%p 차로 한자리숫자로 좁혀짐.
- ▷ 바른미래당의 약진이 눈에 띄며,
더민주는 20/30/40세대에서 강세를 보인 반면, 50대에서는 오차범위내에서 한국당을 앞선 반면,
60세이상에서는 자유한국당이 1위를 기록함.
반면, 자유한국당은 60세이상 그리고 PK와 TK에서 강세를 보이고 있으나,
20대에서는 바른미래당에 2위자리를 내준 것으로 조사됨.



클럽 버닝썬과 경찰유착 주장 동의여부

문4) 선생님께서는 클럽 버닝썬이 경찰과 유착관계였다는 주장에 대하여 어떻게 생각하십니까?

- ▷ 국민 10명중 7명은 경찰과 유착 관계였다고 생각하는 것으로 조사됨.
- ▷ 경찰의 철저한 조사가 요구되며, 향후 검경 수사권 문제에도 영향을 미칠 것으로 보임.



R&Search

11. 통계표

R&Search

문1) 선생님께서는 다음 7명의 장관후보자중 누가 가장 장관으로 적합하다고 생각하십니까?

		조사 완료 사례수	목표 할당 사례수	적합한 장관후보									잘 모름
				최정호 국토교통부	진영 행정안전부	박영선 중소기업벤처부	박양우 문화체육관광부	김연철 통일부	조동호 과학기술정보통신부	문성혁 해양수산부	적합한 후보없음		
				%	%	%	%	%	%	%	%		
전체		1159	1000	3.9	11.5	22.8	2.0	3.0	5.3	2.2	35.9	13.5	
연령	19세이상20대	98	174	2.0	12.4	11.5	1.4	-	13.6	2.7	36.8	19.7	
	30대	128	170	6.7	10.8	24.9	1.9	2.3	4.1	0.6	32.5	16.2	
	40대	200	198	5.8	15.9	27.7	1.5	4.4	4.6	1.1	31.2	7.9	
	50대	321	200	1.2	10.2	25.0	1.1	4.6	2.5	2.5	41.3	11.6	
	60세 이상	412	258	4.0	8.9	23.6	3.3	3.0	3.1	3.6	37.0	13.5	
성	남성	849	496	3.8	14.1	24.6	1.8	3.3	3.4	1.9	35.3	11.8	
	여성	310	504	4.0	8.8	21.0	2.1	2.6	7.1	2.6	36.5	15.2	
지역	서울	285	194	4.8	12.7	23.7	1.5	2.5	5.6	1.2	34.5	13.5	
	경기/인천	313	303	4.4	11.5	22.1	1.9	3.6	7.0	1.4	37.8	10.3	
	대전/충청/세종	114	105	9.4	10.9	33.5	0.5	1.4	4.7	1.0	25.9	12.6	
	강원/제주	62	43	1.2	12.1	27.8	-	3.9	1.4	3.6	34.8	15.2	
	부산/울산/경남	181	155	0.9	11.0	16.9	1.8	2.7	8.9	3.7	42.7	11.4	
	대구/경북	105	100	3.5	8.1	19.0	3.7	1.4	0.8	4.8	45.0	13.8	
	전남/광주/전북	99	100	0.9	13.3	22.7	3.7	5.2	0.4	2.9	24.2	26.6	
지지 정당	더불어 민주당	410	355	3.2	14.6	37.2	1.2	5.7	5.8	2.0	13.5	16.8	
	자유한국당	350	272	4.8	11.6	8.0	3.4	0.8	2.8	2.6	60.4	5.6	
	바른미래당	97	99	2.6	12.6	23.0	-	0.9	11.8	1.5	38.4	9.2	
	민주평화당	40	38	5.8	10.8	13.5	-	-	12.8	2.2	43.8	11.1	
	정의당	82	72	3.0	7.4	38.0	5.0	3.1	4.9	1.3	19.0	18.3	
	기타정당	24	16	16.3	3.0	22.9	2.3	2.1	4.2	-	36.0	13.3	
	지지정당없음	140	134	2.4	6.5	11.4	1.4	1.7	1.8	2.5	52.8	19.4	
	잘 모름/무응답	16	15	11.2	-	2.3	-	10.6	9.6	12.9	13.3	39.9	

문2) 그럼,선생님께서서는 누가 장관 후보로 가장 부적합하다고 생각하십니까?

		조사 완료 사례수	목표 할당 사례수	부적합한 장관후보									잘모름
				최정호 국토교통부	진영 행정안전부	박영선 중소기업벤처부	박양우 문화체육관광부	김연철 통일부	조동호 과학기술정보통신부	문성혁 해양수산부	부적합한 후보없음		
				%	%	%	%	%	%	%	%		
전체		1159	1000	8.1	5.7	20.0	2.4	19.6	2.3	1.9	23.5	16.5	
연령	19세이상20대	98	174	6.4	6.3	22.1	2.5	20.2	2.2	1.0	18.5	20.9	
	30대	128	170	7.2	5.8	19.3	3.6	13.4	2.4	1.7	24.6	21.9	
	40대	200	198	10.4	5.0	19.2	2.6	18.1	2.0	1.2	29.6	12.0	
	50대	321	200	12.0	5.0	20.5	2.0	23.7	1.9	0.9	22.0	12.0	
	60세 이상	412	258	5.2	6.4	19.2	1.7	21.2	3.0	4.0	22.5	16.8	
성	남성	849	496	10.0	5.5	20.5	2.5	22.6	2.8	1.1	22.8	12.2	
	여성	310	504	6.2	5.9	19.4	2.4	16.6	1.9	2.6	24.2	20.6	
지역	서울	285	194	12.0	6.3	18.0	2.7	21.2	2.0	1.3	20.8	15.7	
	경기/인천	313	303	6.9	6.2	23.3	3.4	19.6	2.2	1.5	26.1	10.8	
	대전/충청/세종	114	105	6.1	4.2	15.0	-	25.3	1.9	3.3	27.0	17.2	
	강원/제주	62	43	8.4	4.5	18.2	1.4	27.7	2.0	2.7	23.3	11.8	
	부산/울산/경남	181	155	7.8	7.2	16.1	2.3	17.8	3.1	1.5	22.9	21.2	
	대구/경북	105	100	8.5	5.4	28.6	2.1	11.9	2.7	-	24.8	16.0	
	전남/광주/전북	99	100	6.5	3.2	17.1	2.4	17.4	2.3	4.8	16.9	29.4	
지지 정당	더불어 민주당	410	355	8.0	4.0	16.4	4.1	16.5	1.7	2.8	29.7	16.8	
	자유한국당	350	272	8.5	7.5	26.4	1.0	27.0	2.4	0.9	17.4	9.0	
	바른미래당	97	99	7.4	11.4	24.1	3.2	17.3	2.2	1.4	18.2	14.8	
	민주평화당	40	38	19.9	2.8	21.8	-	11.2	7.7	1.0	24.1	11.4	
	정의당	82	72	8.1	9.2	11.3	1.0	17.5	1.4	1.3	21.5	28.8	
	기타정당	24	16	-	2.1	22.5	-	35.7	2.4	-	28.2	9.2	
	지지정당없음	140	134	6.2	2.5	17.4	2.1	15.9	3.3	1.7	25.3	25.6	
	잘모름/무응답	16	15	4.3	-	20.0	-	20.8	-	10.6	8.8	35.5	

문3) 선생님께서 현재 지지하시는 정당은 다음 중 어디이십니까? 호명은 로테이션입니다.

		조사완료 사례수	목표할당 사례수	지지정당							
				더불어 민주당	자유 한국당	바른 미래당	민주 평화당	정의당	기타정당	지지정당 없음	잘모 름
				%	%	%	%	%	%	%	%
전체		1159	1000	35.5	27.2	9.9	3.8	7.2	1.6	13.4	1.5
연령	19세이상20대	98	174	32.7	13.5	18.4	3.3	8.6	2.0	20.0	1.5
	30대	128	170	42.4	19.0	10.2	1.7	9.8	0.5	14.3	2.2
	40대	200	198	40.8	23.3	11.2	4.8	7.4	2.0	10.4	-
	50대	321	200	36.6	34.1	6.0	2.9	6.3	1.3	12.3	0.5
	60세이상	412	258	27.8	39.3	6.1	5.4	5.1	2.0	11.6	2.9
성	남성	849	496	34.9	26.6	11.7	3.0	8.4	1.8	12.5	1.0
	여성	310	504	36.0	27.8	8.2	4.6	6.0	1.4	14.3	1.9
지역	서울	285	194	37.1	23.7	10.7	3.2	6.6	1.4	16.2	1.1
	경기/인천	313	303	36.1	24.0	14.9	3.5	6.4	1.8	12.3	1.1
	대전/충청/세종	114	105	40.7	26.8	4.7	5.1	13.4	3.0	4.5	1.8
	강원/제주	62	43	47.9	19.5	9.3	2.9	6.8	6.1	6.6	0.9
	부산/울산/경남	181	155	24.8	32.6	9.7	2.9	9.2	0.3	18.3	2.3
	대구/경북	105	100	20.3	53.6	6.1	-	3.2	1.9	15.0	-
	전남/광주/전북	99	100	51.4	12.3	3.2	10.1	5.1	-	14.4	3.6

문4) 선생님께서는 클럽 버닝썬이 경찰과 유착관계 었다는 주장에 대하여 어떻게 생각하십니까?

		조사 완료 사례수	목표 할당 사례수	경찰과 유착 관계 주장		
				찬성	반대	잘모름
				%	%	%
전체		1159	1000	72.1	10.5	17.4
연령	19세이상20대	98	174	78.1	5.2	16.6
	30대	128	170	84.0	6.8	9.3
	40대	200	198	78.1	9.7	12.2
	50대	321	200	79.5	6.1	14.4
	60세 이상	412	258	49.7	20.7	29.6
성	남성	849	496	74.9	9.1	16.1
	여성	310	504	69.3	12.0	18.7
지역	서울	285	194	77.0	9.0	13.9
	경기/인천	313	303	78.4	9.1	12.5
	대전/충청/세종	114	105	72.0	12.8	15.2
	강원/제주	62	43	77.5	19.8	2.6
	부산/울산/경남	181	155	63.6	12.9	23.5
	대구/경북	105	100	66.8	7.0	26.1
	전남/광주/전북	99	100	58.9	11.4	29.7