



R & Search

Research & Search

알앤써치 바로미터 4월 1주차

조사 결과 보고서

2019. 4. 3

I. 조사개요

II. 주요조사결과

1. 대통령 국정 지지율
2. 인사논란 관련 인사/민정수석 책임여부
3. 5명의 장관후보들 적합도
4. 정치성향

III. 통계표

I. 조사개요

1. 조사 명	R & Search 바로미터 4월1주차 (2019년4월 3일 발표)
2. 조사 기간	▶ 2019년 4월1일-4월2일
3. 조사 방법	▶ 구조화된 설문지를 이용한 무선(100%)RDD 자동응답
4. 조사 대상	▶ 전국 만 19세 이상 성인 남녀
5. 표본 크기	▶ 1046명(가중1000명)
6. 표본 추출	▶ 성, 연령, 지역별 인구 비례 할당 추출
7. 표본 오차	▶ 95% 신뢰수준 $\pm 3.0\%p$
8. 응답 율	▶ 7.9%
9. 조사기관/의뢰처	▶ (주)알앤써치 / (주)데일리안
10. 통계보정	▶ 성별, 연령별, 지역별 가중 값 부여(셀가중)(2018년 10월말 행정자치부 발표 주민등록 인구 기준) ▶ 자세한 내용은 알앤써치 (www.rnch.co.kr) 에서 확인

R&Search

연구개발

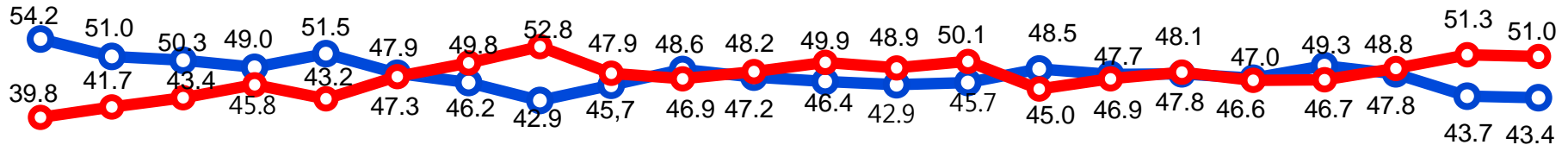
II. 주요 조사 결과

국정 지지도

문1)선생님께서서는 문재인 대통령이 대통령으로서 얼마나 국정운영을 잘하고 있다고 보십니까?

- ▷ 문 대통령의 국정지지율은 43.4% 대 51%로 전주대비 별 변화가 없는 것으로 조사됨.
- ▷ 국면전환용 개각이 오히려 국정운영에 혼란을 가져옴.
- ▷ But,PK에서는 부정평가가 (52.7%) 긍정평가(43.5%) 보다 9.2%P 높은 것으로 조사되었으나, 전주대비 부정평가는 4.9%P 하락하였으며, 긍정평가는 7.1%P 상승함.

긍정평가



11월1주 11월2주 11월3주 11월4주 12월1주 12월2주 12월3주 12월4주 1월1주 1월2주 1월3주 1월4주 1월5주 2월1주 2월2주 2월3주 2월4주 3월1주 3월2주 3월3주 3월4주 4월1주

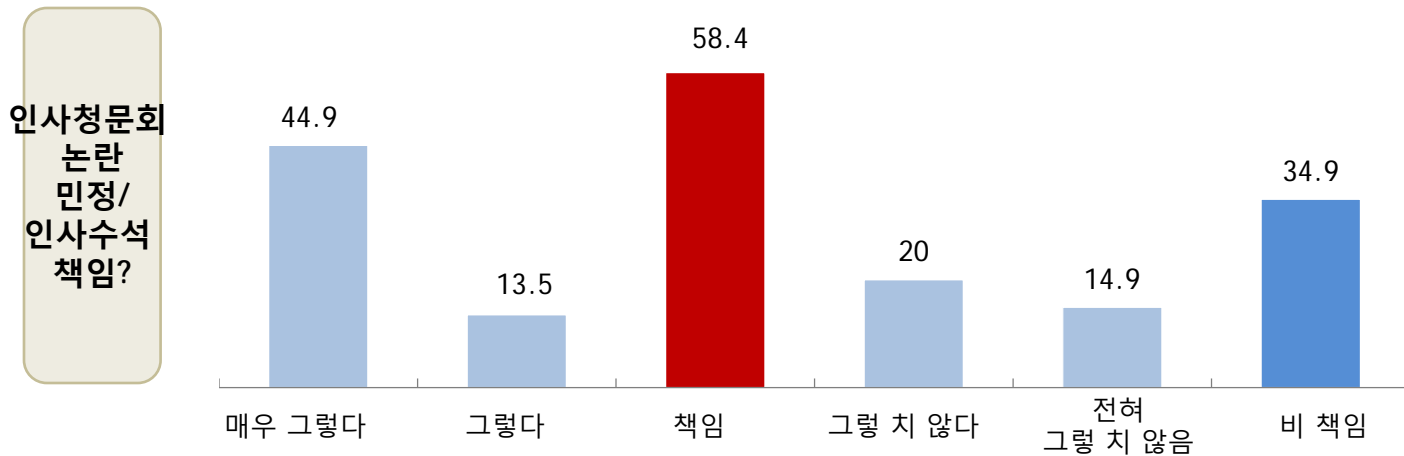
인사청문회 논란 민정/인사수석 책임론

문2) 선생님께서는 장관 후보자 인사검증 논란과 관련해, 청와대 민정수석과 인사수석이 책임을 져야 한다고 생각하십니까?

- ▷ 인사청문회 논란에 민정/인사수석이 책임이 있다는 응답이 58.4% , 책임 이 없다가 34.9% 로 책임이 있다는 응답이 압도적으로 높은 것으로 조사됨.

세부적으로 살펴보면, 호남을 제외 한 전 계층에서 인사/민정수석이 책임이 있다는 응답이 과반이 넘는 것으로 조사됨.

청와대의 적절한 조치가 필요해 보임.



장관후보자 적합도

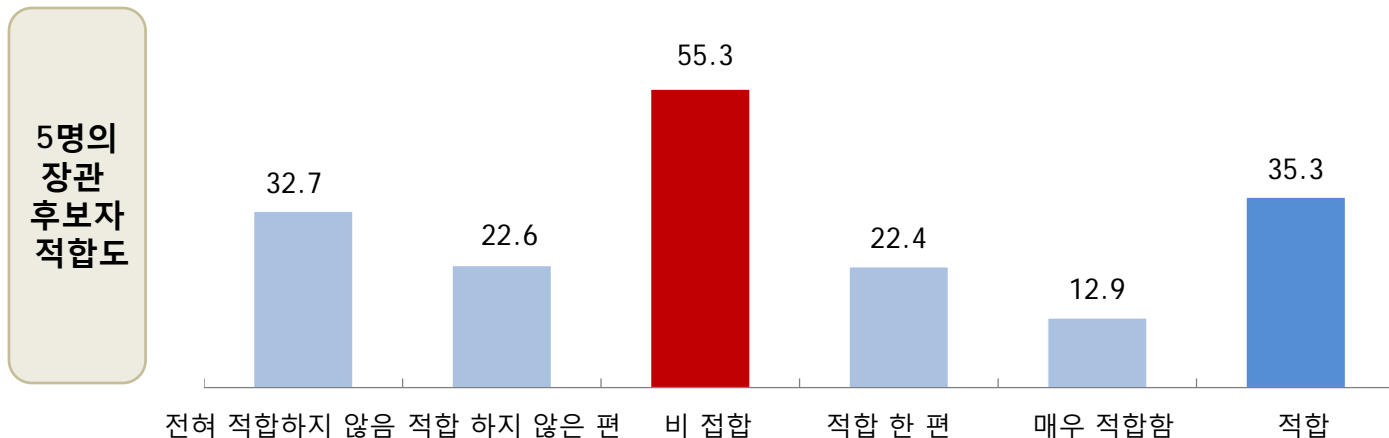
문3) 선생님께서는 7명 장관후보자 가운데 지명철회나 자진사퇴후 남은 5명의 후보자들이 장관으로 얼마나 적합하다고 생각하십니까?

▷ 5명의 장관후보자들이

장관으로 비 적합하다는 의견이 55.3%로 적합하다는 의견 35.3%보다 압도적으로 높은 것으로 조사됨.
30-40대에서는 적합/비 적합 의견이 팽팽히 맞서는 반면, 20/50/60세 이상에서는 비 적합의견이 압도적으로 높은 것으로 조사됨.

호남을 제외한 전 지역에서 비 적합의견이 우세한 것으로 조사됨.

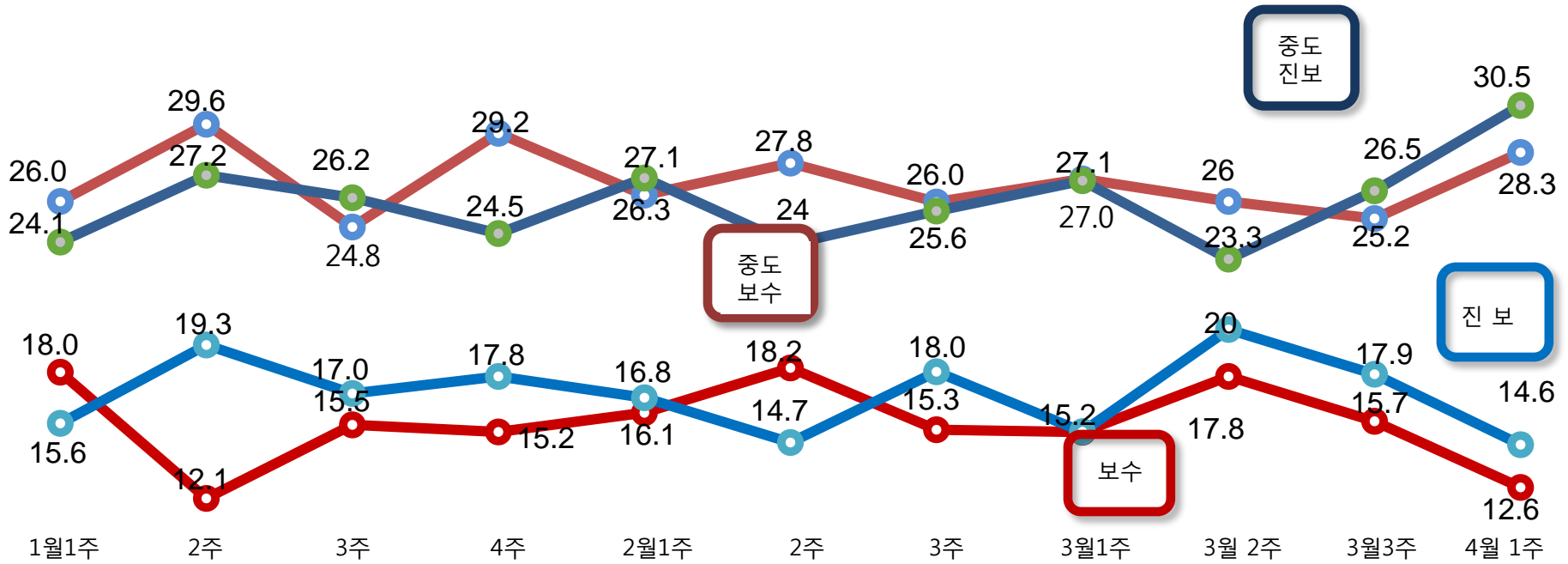
보수층에서는 부적합의견이 70%가 넘는 반면, 진보진영에서는 적합의견이 우세한 것으로 조사됨.



정치성향

문4) 선생님 정치성향이 다음 중 어느 쪽에 더 가깝다고 생각하십니까?

중도진보30.5>중도보수 28.3%>진보14.6%>보수 12.6%순으로 조사됨.



R&Search

R&Search

III. 통계표

응답자 특성

		조사완료		목표할당		가중값배율
		사례 수	비율	사례 수	비율	
응답자의 수		1046	100	1000	100	1.0
연령	19세이상20대	94	9.0	174	17.3	1.8
	30대	115	11.0	170	16.9	1.5
	40대	197	18.8	198	19.7	1.0
	50대	298	28.5	200	20.0	0.7
	60세이상	342	32.7	258	26.1	0.8
성	남성	775	74.1	496	49.5	0.6
	여성	271	25.9	504	50.5	1.9
지역	서울	244	23.3	194	19.2	0.8
	경기/인천	312	29.8	303	30.5	1.0
	대전/충청/세종	94	9.0	105	10.6	1.1
	강원/제주	55	5.3	43	4.3	0.8
	부산/울산/경남	150	14.3	155	15.5	1.0
	대구/경북	92	8.8	100	10.0	1.1
	전남/광주/전북	99	9.5	100	10.0	1.0

문1) 선생님께서는 문재인 대통령이 대통령으로서 얼마나 국정운영을 잘하고 있다고 보십니까? 답변은 로테이션입니다

		조사완료 사례수	목표할당 사례수	국정지지율				
				매우 못함	못 하는 편	잘하는 편	매우 잘함	잘모르겠다
				%	%	%	%	%
전체		1046	1000	36.3	14.7	18.0	25.4	5.7
연령	19세이상 20대	94	174	35.2	14.1	11.7	25.0	14.0
	30대	115	170	35.7	7.5	16.5	33.9	6.4
	40대	197	198	29.6	11.3	21.6	33.6	3.8
	50대	298	200	37.3	16.2	21.7	23.3	1.6
	60세 이상	342	258	41.6	21.3	17.5	15.3	4.4
성	남성	775	496	36.9	18.6	16.6	22.3	5.6
	여성	271	504	35.6	10.8	19.3	28.4	5.9
지역	서울	244	194	34.6	11.8	17.0	28.1	8.5
	경기/인천	312	303	34.9	19.4	20.2	21.6	4.1
	대전/충청/세종	94	105	36.7	11.2	17.5	25.2	9.4
	강원/제주	55	43	36.9	18.2	20.0	19.3	5.6
	부산/울산/경남	150	155	41.9	10.9	13.3	30.2	3.8
	대구/경북	92	100	46.3	22.3	14.8	9.0	7.6
	전남/광주/전북	99	100	24.4	6.6	23.1	43.5	2.5
정치성향	보수	145	126	61.4	10.4	8.5	19.1	0.7
	중도보수	332	283	52.3	19.4	10.6	14.4	3.3
	중도진보	296	305	19.4	10.0	24.2	41.0	5.4
	진보	157	146	22.0	13.9	28.1	29.9	6.1
	잘모름	116	140	32.9	20.0	17.1	14.6	15.3

문2) 선생님께서는 장관 후보자 인사검증 논란과 관련해, 청와대 민정수석과 인사수석이 책임을 져야 한다고 생각하십니까?

		조사 완료 사례수	목표 할당 사례수	민정/인사수석 책임론						
				매우 그렇다	그렇다	책임	그렇지 않다	전혀 그렇지 않다	비책임	잘모름
				%	%	%	%	%	%	%
전체		1046	1000	44.9	13.5	58.4	20.0	14.9	34.9	6.7
연령	19세이상20대	94	174	44.7	12.5	57.2	15.0	12.4	27.5	15.3
	30대	115	170	36.3	14.9	51.2	17.9	27.2	45.1	3.8
	40대	197	198	39.6	11.7	51.3	22.8	20.8	43.5	5.1
	50대	298	200	45.7	12.0	57.7	24.1	10.8	34.9	7.4
	60세 이상	342	258	54.1	15.6	69.8	19.5	7.1	26.6	3.6
성	남성	775	496	49.0	12.7	61.7	19.5	13.5	33.0	5.3
	여성	271	504	40.9	14.2	55.1	20.5	16.2	36.8	8.1
지역	서울	244	194	42.1	13.3	55.4	23.3	16.0	39.3	5.3
	경기/인천	312	303	45.3	16.7	62.1	19.6	14.2	33.8	4.1
	대전/충청/세종	94	105	45.2	9.4	54.6	16.0	18.8	34.8	10.6
	강원/제주	55	43	52.4	19.0	71.5	18.8	9.7	28.5	-
	부산/울산/경남	150	155	44.4	9.4	53.8	19.5	17.3	36.8	9.5
	대구/경북	92	100	60.3	10.6	70.9	9.2	5.6	14.8	14.3
	전남/광주/전북	99	100	30.9	14.9	45.8	31.4	18.6	50.0	4.2
정치성향	보수	145	126	69.3	9.3	78.6	10.6	10.5	21.1	0.3
	중도보수	332	283	66.0	11.1	77.1	12.2	7.5	19.7	3.2
	중도진보	296	305	25.9	13.7	39.6	31.7	23.7	55.4	5.0
	진보	157	146	26.8	15.1	41.9	25.8	19.9	45.7	12.3
	잘모름	116	140	40.6	19.7	60.3	12.8	9.4	22.2	17.5

문3) 선생님께서는 7명 장관후보자 중 지명철회나 자진사퇴 후 남은 5명의 후보자들이 장관으로 얼마나 적합하다고 생각하십니까?

		조사 완료 사례수	목표 할당 사례수	5명의 장관 적합도						
				전혀 적합 하지 않음	적합하지 않은 편	비 적합	적합한 편	매우 적합함	적합	잘모름
				%	%	%	%	%	%	%
전체		1046	1000	32.7	22.6	55.3	22.4	12.9	35.3	9.4
연령	19세이상20대	94	174	35.2	23.5	58.8	10.0	9.9	20.0	21.2
	30대	115	170	20.6	23.0	43.6	20.8	23.0	43.8	12.5
	40대	197	198	32.3	15.4	47.7	30.7	16.2	46.8	5.4
	50대	298	200	33.5	21.9	55.4	27.9	10.8	38.8	5.9
	60세 이상	342	258	38.5	27.9	66.4	21.1	7.4	28.5	5.1
성	남성	775	496	33.3	22.9	56.2	23.0	10.9	34.0	9.9
	여성	271	504	32.1	22.4	54.5	21.8	14.9	36.6	8.9
지역	서울	244	194	29.9	25.4	55.3	20.1	14.3	34.5	10.3
	경기/인천	312	303	36.2	21.7	57.9	24.2	10.7	34.9	7.2
	대전/충청/세종	94	105	31.4	21.5	52.9	11.4	21.5	32.9	14.1
	강원/제주	55	43	38.4	33.6	72.0	11.7	9.5	21.2	6.8
	부산/울산/경남	150	155	33.8	19.4	53.2	26.9	12.7	39.6	7.2
	대구/경북	92	100	41.1	27.9	69.0	15.2	5.5	20.7	10.3
	전남/광주/전북	99	100	15.9	16.6	32.5	37.5	17.2	54.7	12.8
정치성향	보수	145	126	58.2	18.2	76.4	9.7	10.9	20.6	2.9
	중도보수	332	283	43.5	32.1	75.6	10.0	7.9	17.9	6.6
	중도진보	296	305	16.9	19.3	36.2	34.6	19.3	54.0	9.9
	진보	157	146	25.8	12.1	37.9	37.8	16.4	54.2	7.9
	잘모름	116	140	29.4	25.8	55.2	16.1	7.3	23.4	21.3

문4) 선생님의 정치성향은 ?

		조사완료 사례수	목표할당 사례수	정치성향				
				보수	중도보수	중도진보	진보	잘 모름
				%	%	%	%	%
전체		1046	1000	12.6	28.3	30.5	14.6	14.0
연령	19세이상20대	94	174	9.7	28.6	36.3	8.0	17.5
	30대	115	170	5.8	23.0	38.8	15.7	16.6
	40대	197	198	12.8	24.7	28.6	22.4	11.5
	50대	298	200	13.8	28.5	31.5	17.5	8.6
	60세 이상	342	258	17.9	34.1	21.9	10.0	16.1
성	남성	775	496	13.2	33.7	27.5	14.3	11.3
	여성	271	504	12.0	23.0	33.5	14.9	16.7
지역	서울	244	194	13.4	29.2	30.8	18.8	7.7
	경기/인천	312	303	15.3	24.2	31.6	12.9	16.1
	대전/충청/세종	94	105	12.0	29.8	24.9	11.8	21.6
	강원/제주	55	43	10.9	24.3	17.9	8.1	38.8
	부산/울산/경남	150	155	9.6	35.3	32.6	13.3	9.1
	대구/경북	92	100	17.5	33.3	25.6	13.6	10.0
	전남/광주/전북	99	100	3.9	23.3	39.5	20.1	13.2