



# R & Search

Research & Search

**7월 4주차(2019년)**

조사 결과

2019. 7. 24

- I. 조사개요
- II. 주요조사결과
  - 1. 국정지지율
  - 2. 문대통령과 민주당의 대응 평가
  - 3. 조국 민정수석 SNS 활동 평가
  - 4. 정치성향
- III. 통계표

# I. 조사개요

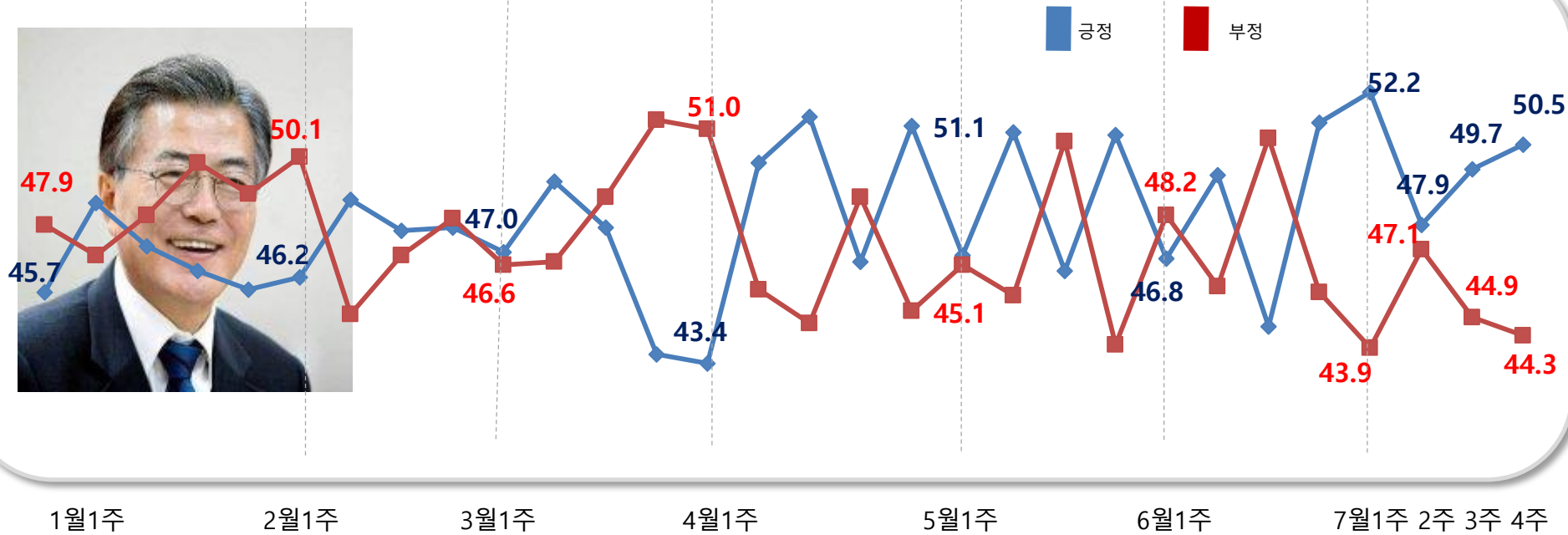
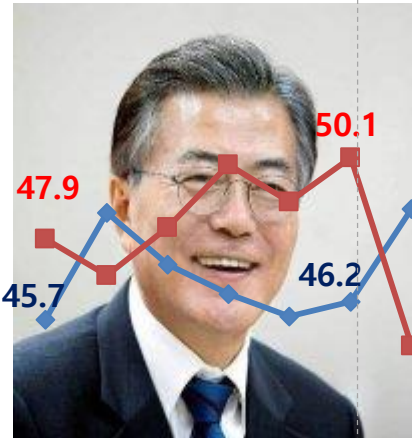
1. 조사 명	바로미터 7월 4주차
2. 조사 기간	▶ 2019년 7월 22일/23일(2일간)
3. 조사 방법	▶ 구조화된 설문지를 이용한 무선(100%)RDD 자동응답
4. 조사 대상	▶ 전국 만 19세 이상 성인 남녀
5. 표본 크기	▶ 1026명(가중1000명)
6. 표본 추출	▶ 성, 연령, 지역별 인구 비례 할당 추출
7. 표본 오차	▶ 95% 신뢰수준 $\pm 3.1\%$ p
8. 응답율	▶ 8.5%
9. 조사기관/의뢰처	▶ (주) 알앤써치 / (주) 데일리안
10. 통계보정	▶ 성별, 연령별, 지역별 가중 값 부여(셀가중)(2019년 4월말 행정자치부 발표 주민등록 인구 기준) ▶ 자세한 내용은 알앤써치 <a href="http://www.rnch.co.kr">www.rnch.co.kr</a> 에서 확인바람

# 국정 지지율

문1)선생님께서서는 문재인 대통령이 대통령으로서 얼마나 국정운영을 잘하고 있다고 보십니까?

▷ 문 대통령의 국정지지율은 50.5% 대 44.3% 로  
 긍정평가는 다시 50%선을 돌파함.

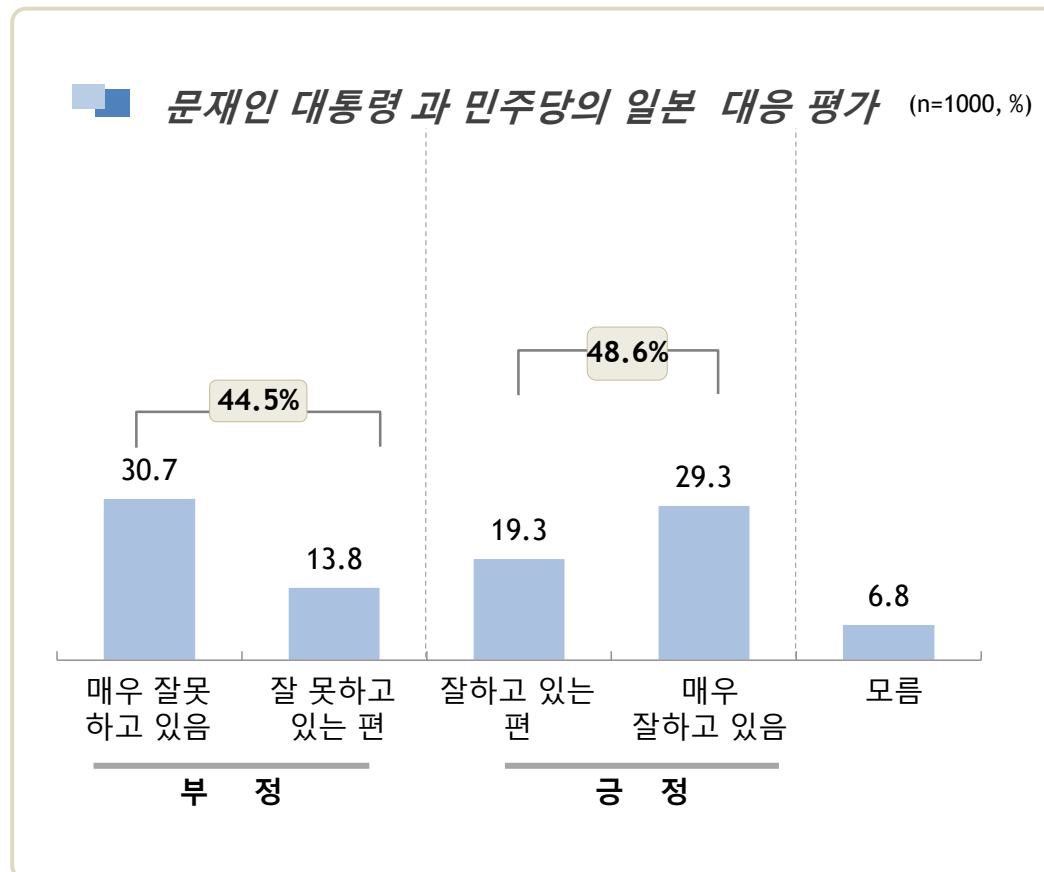
아베총리가 강도를 높이면 높힐수록 문대통령 지지율은 상승하는 모양세를 보임.



# 문대통령과 민주당의 일본 대응 평가

문2) 선생님께서는 일본 정부의 경제보복성 정책에 대해 문재인 대통령과 여당인 민주당이 얼마나 잘 대응하고 있다고 생각하십니까?

- ▷ 48.6% 대 44.5% 로  
 긍정평가가 약간 우세한 것으로 조사됨.



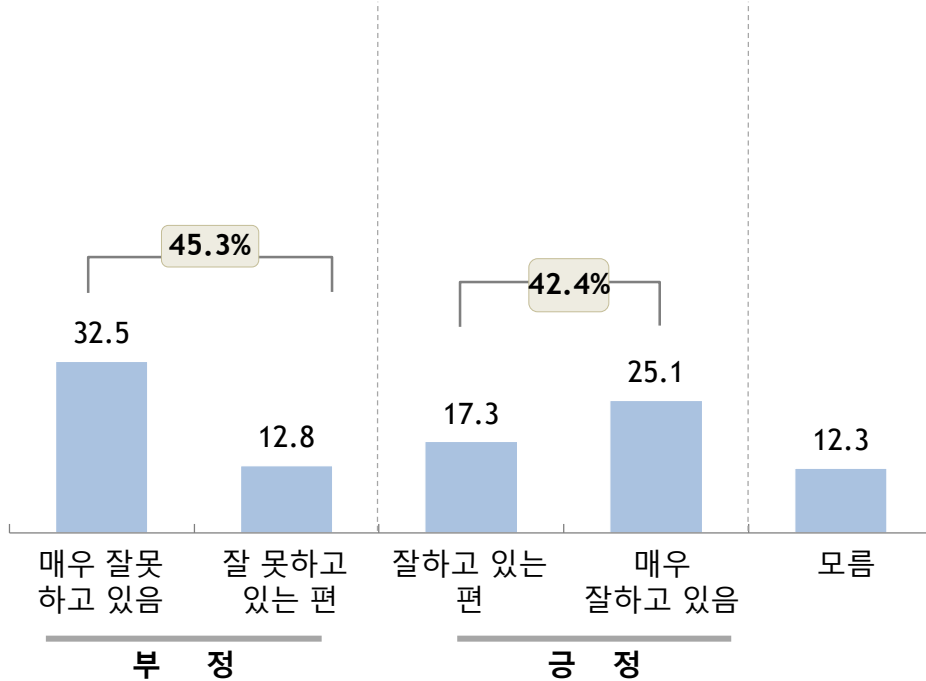
# 조국 민정수석 SNS 활동 평가

문3) 선생님께서는 조국 민정수석이 SNS를 통해 한일 갈등 관련 메시지를 연이어 게재하고 있는 것에 대하여 어떻게 생각하십니까?

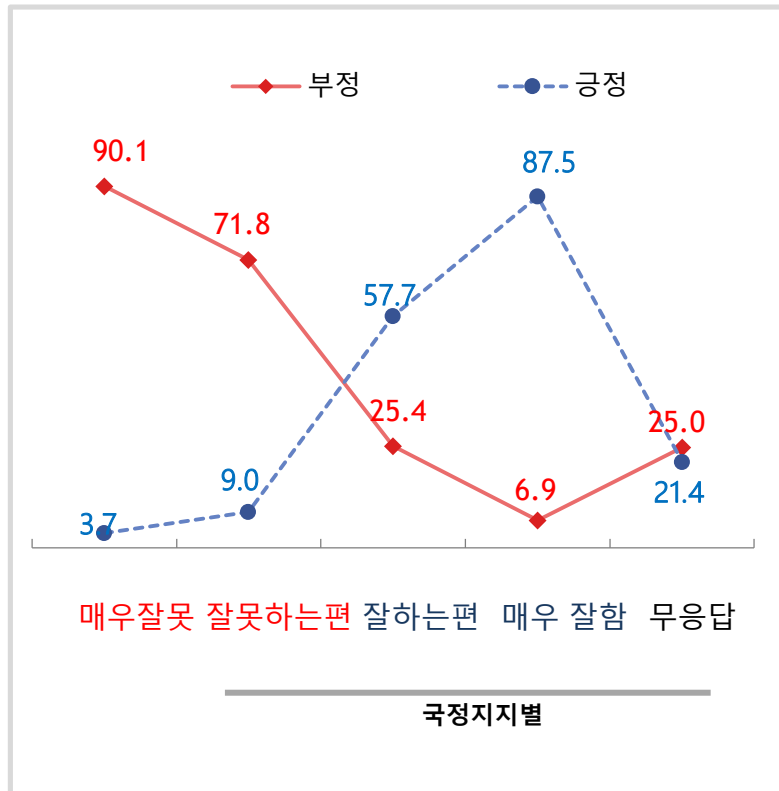
- ▷ 부정 45.3% 대 긍정 42.4% 로 부정평가가 약간 우세한 것으로 조사됨.
- ▷ But, 대통령이 국정운영을 ‘매우 잘하고 있다’는 층에서는 87.5% 가 조수석의 SNS 활동을 긍정적으로 평가하는 것으로 조사됨.-> 지지층 결집 효과

조국 민정수석 SNS 활동 평가

(n=1000, %)



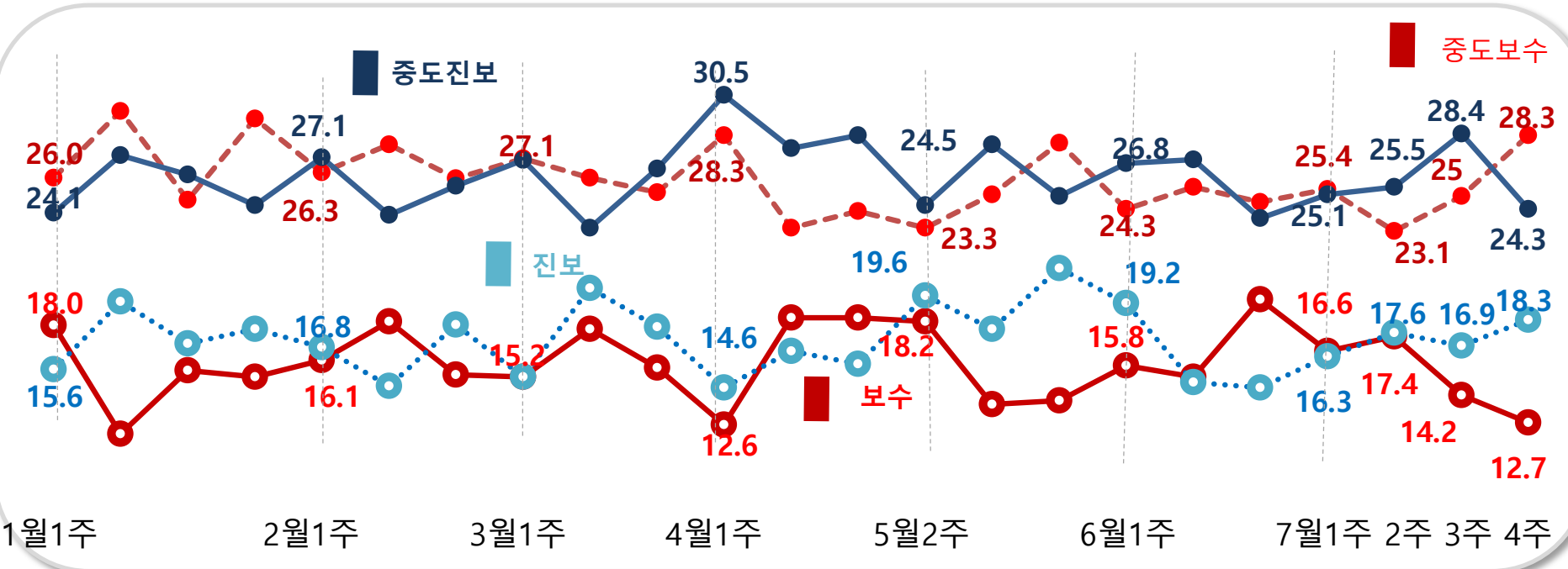
국정지지율 별 조국민정수석 SNS 활동 평가



# 정치성향

문2) 선생님 정치성향은 다음 중 어느 쪽에 더 가깝다고 생각하십니까?

중도보수 28.3>중도진보24.3%>진보18.3%>보수 12.7% 순으로 조사됨.



R&Search

II. 통계표

R&Search



## 응답자 특성

		조사완료		목표할당		가중값배율
		사례수	비율	사례 수	비율	
(응답자의 수)		1026	100	1000	100	1.0
연령	19세이상20대	91	8.9	174	17.4	1.9
	30대	133	13.0	167	16.7	1.3
	40대	184	17.9	195	19.5	1.1
	50대	276	26.9	200	20.0	0.7
	60세이상	342	33.3	263	26.3	0.8
성	남성	743	72.4	495	49.5	0.7
	여성	283	27.6	505	50.5	1.8
지역	서울	257	25.0	192	19.2	0.7
	경기/인천	291	28.4	306	30.6	1.1
	대전/충청/세종	80	7.8	106	10.6	1.3
	강원/제주	49	4.8	43	4.3	0.9
	부산/울산/경남	133	13.0	154	15.4	1.2
	대구/경북	113	11.0	100	10.0	0.9
	전남/광주/전북	103	10.0	100	10.0	1.0

1)선생님께서서는 문재인 대통령이 대통령으로서 얼마나 국정운영을 잘하고 있다고 생각하십니까?  
 답변은 로테이션입니다.

		조사완료 사례수	목표 할당 사례수	국정지지율				
				매우 잘못하고 있다	잘못 하고 있는 편이다	잘하는 편이다	매우 잘하고 있다	잘 모름
				%	%	%	%	%
전체		1026	1000	29.4	14.9	17.6	32.9	5.2
연령	19세이상20대	91	174	31.9	18.8	17.6	26.9	4.7
	30대	133	167	25.9	13.5	18.0	38.5	4.1
	40대	184	195	20.0	10.5	15.6	47.7	6.3
	50대	276	200	29.3	16.8	19.6	31.1	3.2
	60세이상	342	263	37.0	15.2	17.1	23.9	6.8
성	남성	743	495	30.9	15.8	16.8	33.1	3.3
	여성	283	505	27.9	14.1	18.3	32.7	7.0
지역	서울	257	192	25.1	14.4	17.5	39.1	4.0
	경기/인천	291	306	28.9	13.0	18.6	34.4	5.1
	대전/충청/세종	80	106	41.0	10.0	10.0	39.0	-
	강원/제주	49	43	38.1	14.5	12.1	25.2	10.1
	부산/울산/경남	133	154	37.3	17.0	15.3	25.4	5.0
	대구/경북	113	100	28.1	23.3	21.9	14.1	12.6
	전남/광주/전북	103	100	12.0	16.0	23.9	44.2	4.0
정치성향	보수	143	127	46.0	10.8	9.6	32.6	1.1
	중도보수	318	283	45.5	20.9	10.6	20.2	2.7
	중도진보	251	243	14.2	11.9	30.1	40.2	3.7
	진보	179	183	11.5	11.9	19.4	55.6	1.6
	잘모름	135	163	31.1	15.8	15.2	19.2	18.8

문2) 선생님께서는 일본 정부의 경제보복성 정책에 대해 문재인 대통령과 여당인 민주당이 얼마나 잘 대응하고 있다고 생각하십니까?

		조사완료 사례수	목표 할당 사례수	문대통령과 민주당의 대응 평가				
				매우 잘못하고 있다	잘못하고 있는 편이다	잘하는 편이다	매우 잘하고 있다	잘 모름
				%	%	%	%	%
전체		1026	1000	30.7	13.8	19.3	29.3	6.8
연령	19세이상20대	91	174	36.7	14.0	11.8	27.0	10.4
	30대	133	167	27.9	9.3	14.7	40.9	7.2
	40대	184	195	17.2	11.5	25.3	39.8	6.3
	50대	276	200	32.6	17.6	16.3	30.8	2.7
	60세이상	342	263	37.2	15.5	25.2	14.6	7.6
성	남성	743	495	34.5	14.9	16.8	30.7	3.1
	여성	283	505	27.0	12.7	21.9	27.9	10.4
지역	서울	257	192	27.8	12.3	14.6	41.9	3.3
	경기/인천	291	306	27.1	13.7	22.9	29.4	6.9
	대전/충청/세종	80	106	43.4	7.0	26.6	22.4	0.6
	강원/제주	49	43	41.3	15.6	4.2	23.3	15.6
	부산/울산/경남	133	154	42.0	14.7	12.2	24.7	6.3
	대구/경북	113	100	27.4	19.8	15.0	21.7	16.1
	전남/광주/전북	103	100	15.0	16.4	31.7	29.5	7.4
정치성향	보수	143	127	50.0	10.3	8.2	31.0	0.5
	중도보수	318	283	45.9	20.1	13.3	18.4	2.3
	중도진보	251	243	13.9	12.8	29.0	37.7	6.5
	진보	179	183	14.3	7.7	25.6	47.6	4.7
	잘모름	135	163	32.7	14.1	17.1	13.9	22.2

문3) 선생님께서는 조국 민정수석이 SNS를 통해 한일 갈등 관련 메시지를 연이어 게재하고 있는 것에 대하여 어떻게 생각하십니까?

		조사완료 사례수	목표 할당 사례수	조국 민정수석 SNS 활동 평가				
				매우 잘못하고 있다	잘못하고 있는 편이다	잘하는 편이다	매우 잘하고 있다	잘 모름
				%	%	%	%	%
전체		1026	1000	32.5	12.8	17.3	25.1	12.3
연령	19세이상20대	91	174	32.7	11.8	6.2	23.8	25.5
	30대	133	167	28.7	10.5	20.9	30.5	9.4
	40대	184	195	19.1	13.7	21.7	34.6	10.9
	50대	276	200	35.5	16.6	14.1	28.0	5.8
	60세이상	342	263	42.4	11.3	21.5	13.4	11.4
성	남성	743	495	37.7	12.8	17.2	25.0	7.3
	여성	283	505	27.3	12.7	17.5	25.3	17.2
지역	서울	257	192	28.0	11.9	16.3	33.2	10.6
	경기/인천	291	306	30.6	11.9	18.4	28.8	10.4
	대전/충청/세종	80	106	42.5	7.2	22.4	21.8	6.1
	강원/제주	49	43	49.7	5.7	7.6	18.8	18.1
	부산/울산/경남	133	154	43.5	14.6	12.6	17.8	11.5
	대구/경북	113	100	32.0	17.1	13.8	13.3	23.7
	전남/광주/전북	103	100	12.5	18.9	25.9	27.8	15.0
국정지지율	매우 잘못함	309	294	81.8	8.3	3.0	0.6	6.2
	잘못하고있는 편	153	149	40.5	31.4	8.1	0.9	19.2
	잘하고있는편	175	176	4.6	20.8	35.6	22.2	16.8
	매우잘하고 있음	344	329	3.7	3.2	24.7	62.7	5.6
	잘모름	45	52	7.5	17.5	16.2	5.1	53.6
정치성향	보수	143	127	52.7	7.5	10.5	25.4	3.9
	중도보수	318	283	50.1	15.6	10.1	18.2	6.1
	중도진보	251	243	16.7	14.1	24.1	26.8	18.3
	진보	179	183	13.4	10.7	29.6	43.0	3.3
	잘모름	135	163	31.2	12.3	11.4	14.4	30.7

문4) 선생님의 정치성향은 다음 중 어느 쪽에 더 가깝다고 생각하십니까 ?

		조사완료 사례수	목표할당 사례수	정치성향				
				보수	중도보수	중도진보	진보	잘 모름
				%	%	%	%	%
전체		1026	1000	12.7	28.3	24.3	18.3	16.3
연령	19세이상20대	91	174	13.6	24.4	24.6	20.2	17.1
	30대	133	167	9.3	27.8	32.1	18.4	12.4
	40대	184	195	11.8	19.5	29.3	21.5	17.9
	50대	276	200	9.9	35.8	23.3	18.3	12.8
	60세 이상	342	263	17.2	32.1	16.1	14.7	19.8
성	남성	743	495	15.3	30.1	24.4	18.5	11.7
	여성	283	505	10.3	26.6	24.1	18.1	20.9
지역	서울	257	192	11.4	26.4	24.0	20.4	17.7
	경기/인천	291	306	13.7	31.7	28.9	13.8	11.9
	대전/충청/세종	80	106	20.3	24.9	11.6	23.4	19.8
	강원/제주	49	43	9.3	14.6	13.3	13.4	49.3
	부산/울산/경남	133	154	14.7	34.9	24.6	12.9	13.0
	대구/경북	113	100	6.5	36.5	27.3	11.2	18.4
	전남/광주/전북	103	100	9.3	12.7	25.4	40.2	12.4