



**R & Search**  
Research & Search

**알앤써치 바로미터 1월 4주차 (2019년)**  
조사 결과 보고서

2019. 1.23

- I. 조사개요
- II. 주요조사결과
  - 1. 대통령 국정 지지율
  - 2. 손혜원의원 투기의혹 동의여부
  - 3. 손혜원의원 국회의원 사퇴 주장 찬/반여부
  - 4. 정치성향
- III. 통계표

# I. 조사개요

1. 조사 명	R & Search 바로미터 1월4주차 (2019년1월 23일 발표)
2. 조사 기간	▶ 2018년 1월22일
3. 조사 방법	▶ 구조화된 설문지를 이용한 무선(100%)RDD 자동응답
4. 조사 대상	▶ 전국 만 19세 이상 성인 남녀
5. 표본 크기	▶ 1003명(가중1000명)
6. 표본 추출	▶ 성, 연령, 지역별 인구 비례 할당 추출
7. 표본 오차	▶ 95% 신뢰수준 ±3.1%p
8. 응답율	▶ 7.2%
9. 조사기관/의뢰처	▶ (주)알앤써치 / (주)데일리안
10. 통계보정	▶ 성별, 연령별, 지역별 가중 값 부여(셀가중)(2018년 10월말 행정자치부 발표 주민등록 인구 기준) ▶ 자세한 내용은 알앤써치 ( <a href="http://www.rnch.co.kr">www.rnch.co.kr</a> ) 에서 확인

R&Search

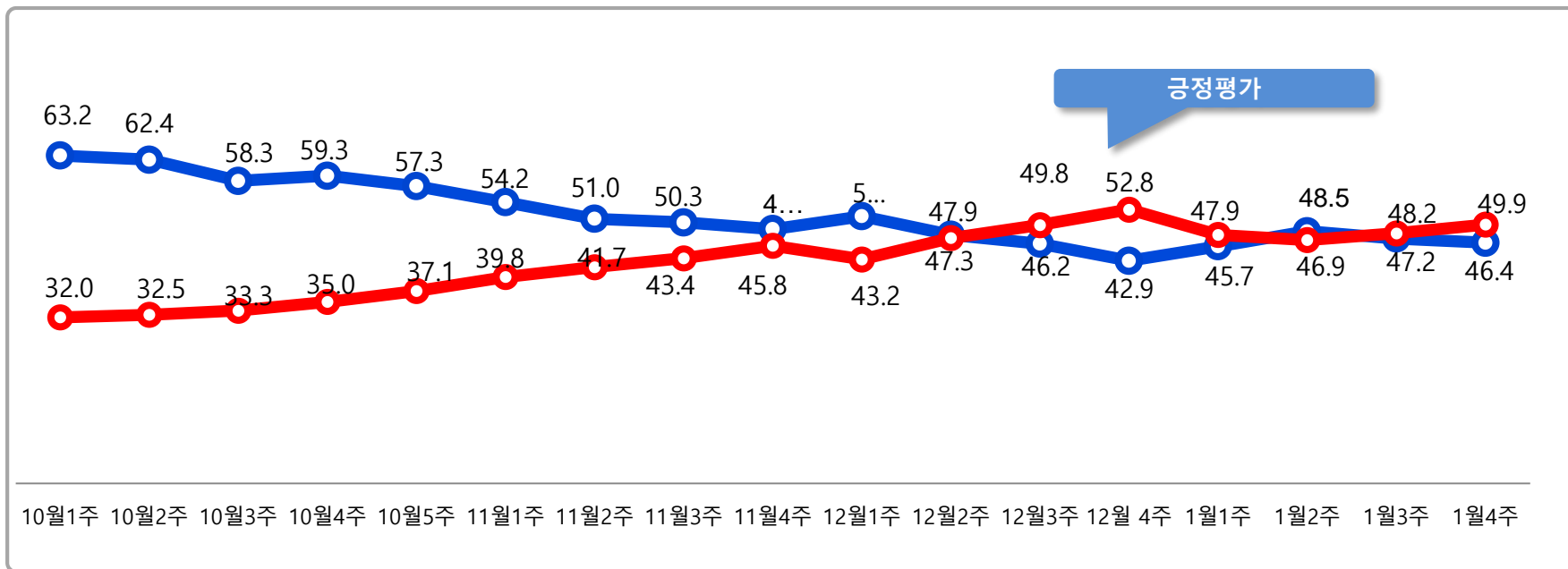
연구개발

## II. 주요 조사 결과

# 국정 지지도

문1)선생님께서서는 문재인 대통령이 대통령으로서 얼마나 국정운영을 잘하고 있다고 보십니까?

- ▷ 문 대통령의 국정지지율은 46.4% 대 49.9%로 부정평가가 앞서는 것으로 조사됨.  
2주 연속 긍정평가는 하락하고 부정평가는 상승함.
- ▷ 제2차 북미정상회담과 경제행보로 20/30/40대에서는 지지율이 상승함에도 불구하고 지지율이 하락한 것은 60세 이상에서 부정평가가 손혜원의원 논란으로 60.1%라는 최고치를 기록한 결과로 보임.  
손혜원 의원 논란으로 양극화 현상이 심화 되고 있음.

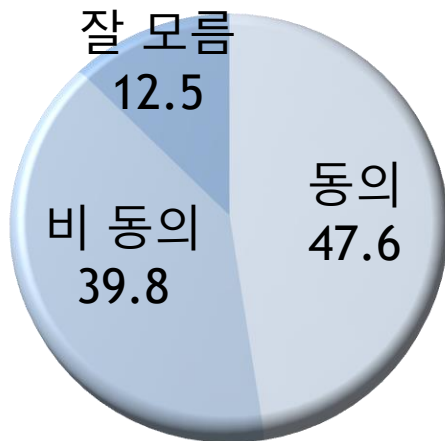


# 손해원의원 부동산투기 의혹 동의여부

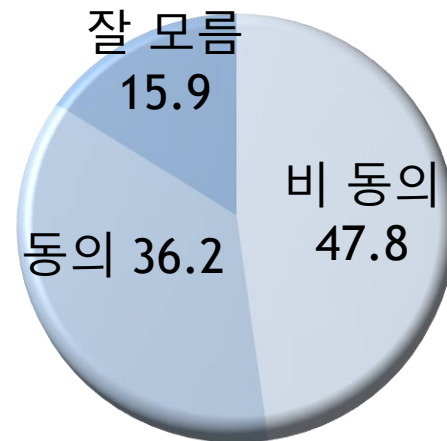
문2) 선생님께서는 손해원의원의 목포땅 매입이 부동산투기 이다는 주장에 얼마나 동의하십니까?

- ▶ 동의한다는 의견이 47.6% 동의하지 못한다는 의견이 39.8%로 동의한다는 의견이 7.8%p 앞서는 것으로 조사되었지만, 야당의 적극적인 공세에도 불구하고 국민 열명 중 4명은 동의 하지 못한다는 것은 손의원의 적극적인 맞대응방식이 효과를 본 것으로 판단됨.
- ▶ 의견 보류층도 12.5%로 향후 손의원의 대응방식과 검찰조사 등으로 여론이 크게 요동 칠 것으로 보임.
- ▶ 특히 사태의 진앙지인 호남에서 동의하지 못한다는 의견이 47.8%로 동의한다는 의견보다 11.6%p 높은 것으로 조사됨으로 손의원 입장에서는 매우 고무적 이다 고 볼 수 있음
- ▶ 그러나 진보성향내에서도 다른 시각으로 이 문제를 바라보고 있다는 점은 손의원에게는 부담이 될 수 있음.

▶ 손해원의원 부동산 투기 이다는 주장 동의여부 (%)



▶ 손해원의원 부동산 투기 이다는 주장 동의여부(호남)

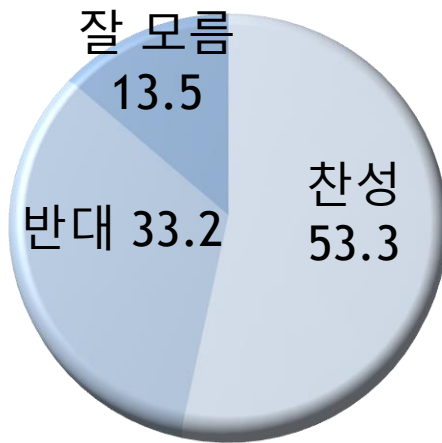


## 손혜원의원 국회의원직 사퇴 주장 찬/반 여부

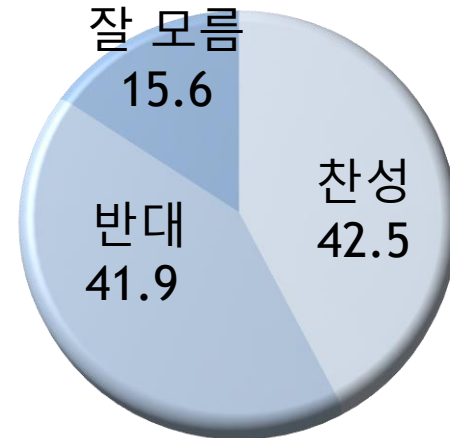
문3) 선생님께서는 손혜원의원이 국회의원직을 사퇴하여야 한다는 주장에 대하여 어떻게 생각하십니까?

- ▷ 투기여부와 달리 찬성의견이 53.3% 반대가 33.2% 로 찬성의견이 압도적으로 높은 것으로 조사됨.
- ▷ 호남에서는 찬/반 의견이 엇비슷하게 조사됨.
- ▷ 목포땅 매입 뿐만 아니라 언론에서 제기된 손의원관련 문제기 영향을 미친 것으로 보임. 결국 여론은 국회의원으로서 행동은 적절하지 못했다고 판단하는 것으로 보임.
- ▷ 진보진영 내에서 도 의견이 역시 다른 것으로 조사됨.  
중도 진보층에서는 반대의견이 상대적으로 높은 반면,  
순수진보 층에서는 찬성 44.6% 반대 46.4% 로 찬반의견이 엇비슷하게 조사됨.

손혜원의원 국회의원직 사퇴 주장 (%)



손혜원의원 국회의원직 사퇴 주장(호남) (%)

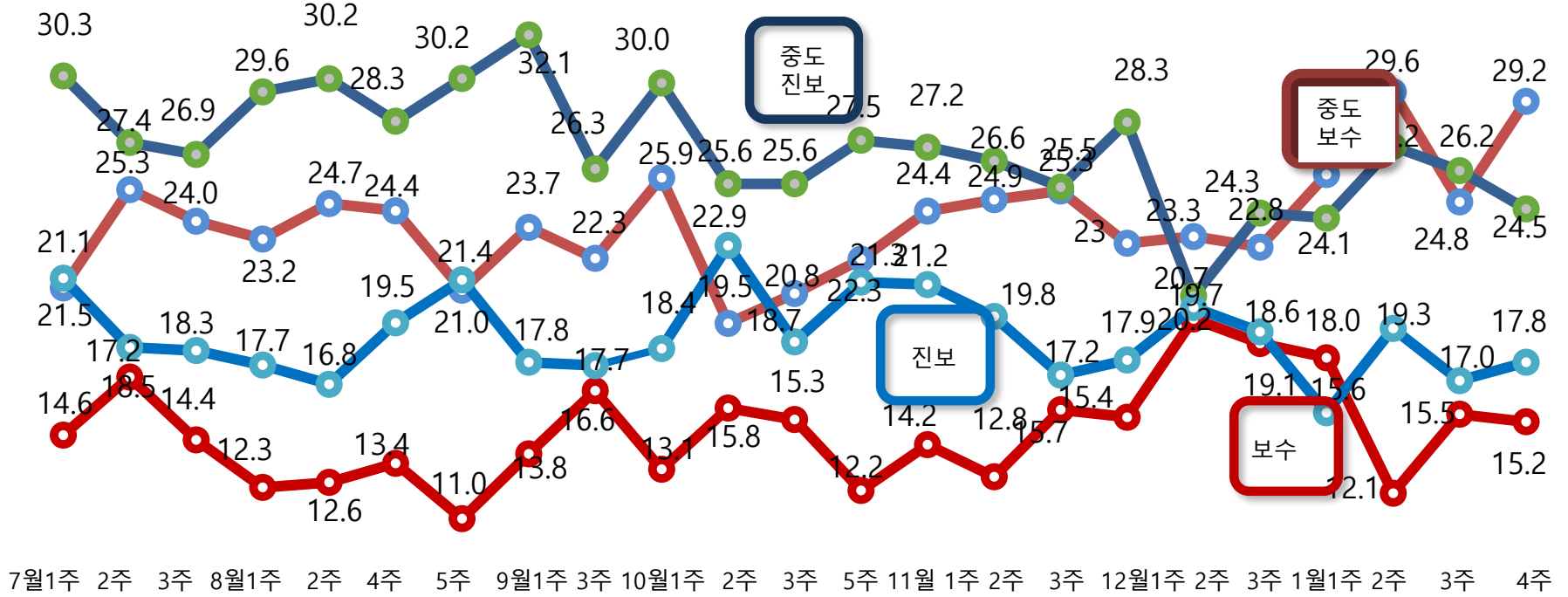


# 정치성향

문3) 선생님 정치성향이 다음 중 어느 쪽에 더 가깝다고 생각하십니까?

중도보수 29.2% > 중도진보 24.5% > 진보 17.8% > 보수 15.2% 순으로 조사됨.

특히 호남에서 보수 라는 응답이 4.8% 로 최저치를 기록함. 이는 손의원 관련 야당의 공세가 영향을 미친것 으로 보임.





R&Search

연구개발

III. 통계표

## 응답자 특성

		조사완료		목표할당		가중값배율
		사례 수	비율	사례 수	비율	
응답자의 수		1003	100	1000	100	1.0
연령	19세이상20대	97	9.7	174	17.4	1.8
	30대	127	12.7	170	17.0	1.3
	40대	158	15.8	198	19.8	1.3
	50대	260	25.9	200	20.0	0.8
	60세이상	361	36.0	258	25.8	0.7
성	남성	726	72.4	496	49.6	0.7
	여성	277	27.6	504	50.4	1.8
지역	서울	232	23.1	194	19.4	0.8
	경기/인천	297	29.6	303	30.3	1.0
	대전/충청/세종	91	9.1	105	10.5	1.2
	강원/제주	46	4.6	43	4.3	0.9
	부산/울산/경남	145	14.5	155	15.5	1.1
	대구/경북	107	10.7	100	10.0	0.9
	전남/광주/전북	85	8.5	100	10.0	1.2

문1)선생님께서서는 문재인 대통령이 대통령으로서 얼마나 국정운영을 잘하고 있다고 보십니까?

		조사완료 사례수	목표할당 사례수	국정지지율				
				매우 못함	못 하는 편	잘하는 편	매우 잘함	잘모르겠다
				%	%	%	%	%
전체		1003	1000	30.3	19.6	18.2	28.2	3.7
연령	19세이상 20대	97	174	34.0	17.5	18.1	27.6	2.7
	30대	127	170	26.6	10.3	21.1	39.0	3.0
	40대	158	198	25.9	15.0	19.2	37.1	2.7
	50대	260	200	34.2	21.2	16.6	25.5	2.6
	60세 이상	361	258	30.6	29.5	16.7	16.6	6.6
성	남성	726	496	32.5	20.0	19.3	25.2	2.9
	여성	277	504	28.1	19.3	17.1	31.0	4.5
지역	서울	232	194	24.8	18.5	20.0	32.6	4.1
	경기/인천	297	303	31.3	18.8	17.3	30.8	1.9
	대전/충청/세종	91	105	30.0	20.1	18.7	30.7	0.5
	강원/제주	46	43	35.8	37.4	7.8	10.4	8.7
	부산/울산/경남	145	155	32.8	21.8	15.5	22.7	7.3
	대구/경북	107	100	46.5	20.9	8.9	17.7	6.0
	전남/광주/전북	85	100	15.5	11.8	34.9	35.4	2.4
정치성향	보수	162	152	40.0	21.3	8.3	24.5	5.9
	중도보수	292	292	41.3	25.5	15.2	16.3	1.8
	중도진보	251	245	16.6	18.2	26.4	37.9	0.9
	진보	176	178	23.6	12.0	18.9	44.4	1.1
	잘모름	122	133	29.2	17.6	20.1	18.9	14.3

문2) 선생님께서는 손혜원의원의 목포 땅 매입이 부동산투기 이다는 주장에 얼마나 동의하십니까?

		조사 완료 사례 수	목표 할당 사례 수	“손혜원의원 부동산 투기 주장” 동의 여부				
				매우 동의함	동의하는 편	동의하지않는 편	전혀 동의하지않음	잘 모름
				%	%	%	%	%
전체		1003	1000	37.1	10.6	15.5	24.3	12.5
연령	19세이상20대	97	174	30.2	13.9	19.4	16.6	19.8
	30대	127	170	34.6	8.3	17.2	26.7	13.2
	40대	158	198	35.9	8.8	13.5	31.6	10.3
	50대	260	200	46.1	10.6	12.0	22.9	8.4
	60세 이상	361	258	37.2	11.1	16.1	23.5	12.0
성	남성	726	496	40.9	14.2	14.7	22.3	7.9
	여성	277	504	33.3	7.0	16.4	26.3	17.0
지역	서울	232	194	43.7	13.8	15.7	17.5	9.2
	경기/인천	297	303	33.8	10.2	14.8	29.4	11.8
	대전/충청/세종	91	105	34.9	9.0	20.7	31.4	4.0
	강원/제주	46	43	55.9	14.0	6.3	10.5	13.3
	부산/울산/경남	145	155	33.7	5.1	13.9	26.9	20.3
	대구/경북	107	100	48.2	10.3	13.2	14.1	14.1
	전남/광주/전북	85	100	22.1	14.1	20.9	26.9	15.9
정치성향	보수	162	152	43.0	7.4	12.5	25.9	11.2
	중도보수	292	292	44.8	12.2	11.9	20.5	10.7
	중도진보	251	245	28.8	10.5	23.4	25.1	12.2
	진보	176	178	32.1	13.3	12.2	35.3	7.0
	잘모름	122	133	35.1	7.1	17.1	14.8	25.9

문3)선생님께서서는 손혜원의원이 국회의원직을 사퇴하여야 한다는 주장에 대하여 어떻게 생각하십니까?

		조사 완료 사례 수	목표 할당 사례 수	'손혜원의원 국회의원 직 사퇴 주장'		
				찬성	반대	잘 모름
				%	%	%
전체		1003	1000	53.3	33.2	13.5
연령	19세 이상20대	97	174	48.6	29.8	21.5
	30대	127	170	46.1	45.2	8.8
	40대	158	198	47.9	42.3	9.8
	50대	260	200	57.8	31.3	10.9
	60세 이상	361	258	61.8	22.0	16.2
성	남성	726	496	57.8	31.3	11.0
	여성	277	504	48.9	35.1	16.1
지역	서울	232	194	52.6	32.2	15.2
	경기/인천	297	303	50.0	37.8	12.2
	대전/충청/세종	91	105	52.2	38.3	9.5
	강원/제주	46	43	73.3	17.7	9.0
	부산/울산/경남	145	155	54.0	31.4	14.5
	대구/경북	107	100	66.8	16.3	17.0
	전남/광주/전북	85	100	42.5	41.9	15.6
정치성향	보수	162	152	59.3	25.1	15.5
	중도보수	292	292	66.4	23.3	10.3
	중도진보	251	245	39.4	47.2	13.4
	진보	176	178	44.6	46.4	9.0
	잘모름	122	133	54.7	20.7	24.6

문4) 선생님의 정치성향은 ?

		조사완료 사례수	목표할당 사례수	정치성향				
				보수	중도보수	중도진보	진보	잘 모름
				%	%	%	%	%
전체		1003	1000	15.2	29.2	24.5	17.8	13.3
연령	19세이상20대	97	174	11.0	28.3	24.3	22.9	13.4
	30대	127	170	10.2	26.0	27.6	19.5	16.6
	40대	158	198	14.0	27.9	35.3	16.7	6.0
	50대	260	200	15.1	28.1	28.5	16.3	12.0
	60세 이상	361	258	22.4	33.8	11.0	15.1	17.6
성	남성	726	496	15.1	27.8	28.7	17.0	11.5
	여성	277	504	15.4	30.7	20.3	18.5	15.1
지역	서울	232	194	15.3	29.4	19.5	21.0	14.8
	경기/인천	297	303	16.6	32.9	24.3	16.1	10.1
	대전/충청/세종	91	105	17.1	30.8	22.4	15.2	14.5
	강원/제주	46	43	12.1	30.2	25.9	25.0	6.8
	부산/울산/경남	145	155	15.7	18.8	27.3	20.6	17.6
	대구/경북	107	100	20.1	41.8	16.1	12.9	9.1
	전남/광주/전북	85	100	4.8	19.4	40.0	16.7	19.2