



R & Search

Research & Search

알앤써치 바로미터 11월 2주차

조사 결과 보고서

2017. 11. 9

- I. 조사개요
- II. 주요조사결과
 - 1. 대통령 국정지지율
 - 2. 김정숙 여사 지지율
 - 3. 트럼프 대통령 환영여부
- III. 통계표

1. 조사 명	R & Search 바로미터 11월1주차 (2017년11월 1일 발표)
2. 조사 기간	➢ 2017년 11월6일-7일(2일간)
3. 조사 방법	➢ 구조화된 설문지를 이용한 무선(100%)RDD 자동응답
4. 조사 대상	➢ 전국 19세 이상 성인 남녀
5. 표본 크기	➢ 1,006명
6. 표본 추출	➢ 성, 연령, 지역별 인구 비례 알당 추출
7. 표본 오차	➢ 95% 신뢰수준 $\pm 3.1\%p$
8. 응답율	➢ 2.9%
9. 조사기관/의뢰처	➢ (주) 알앤씨치 / (주) 데일리안
10. 통계보정	<p>➢ 성별, 연령별, 지역별 가중 값 부여(2017년 3월말 행정자치부 발표 주민등록 인구 기준)</p> <p>➢ 자세한 내용은 알앤씨치 게시판에서 확인 바람(www.rnch.co.kr)</p>

R&Search

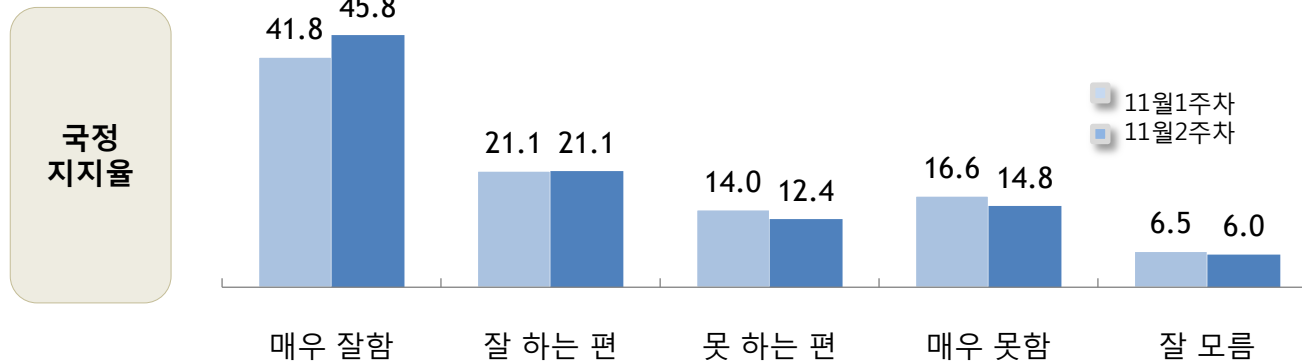
연구개발

II. 주요 조사 결과

문재인 대통령 국정 지지율

문1) 선생님께서는 문재인 대통령이 대통령으로서 얼마나 국정운영을 잘하고 있다고 보십니까?

문 대통령 국정지지율은 트럼프 방한 효과로 66.9% 로 전주대비 4.0%p 상승하였으며, 부정적인 평가는 27.2% 로 전주대비 3.4%p 하락한 것으로 조사됨.



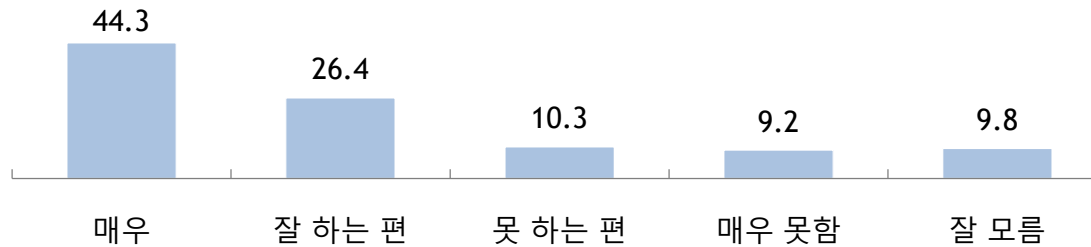
김정숙 여사 지지율

문2) 그럼, 김정숙여사가 대통령부인으로서 역할을 얼마나 잘 하고 있다고 생각하십니까?

긍정적인 평가가 70.7% 로 조사된 반면, 부정적인 평가는 19.5% 으로 조사됨.

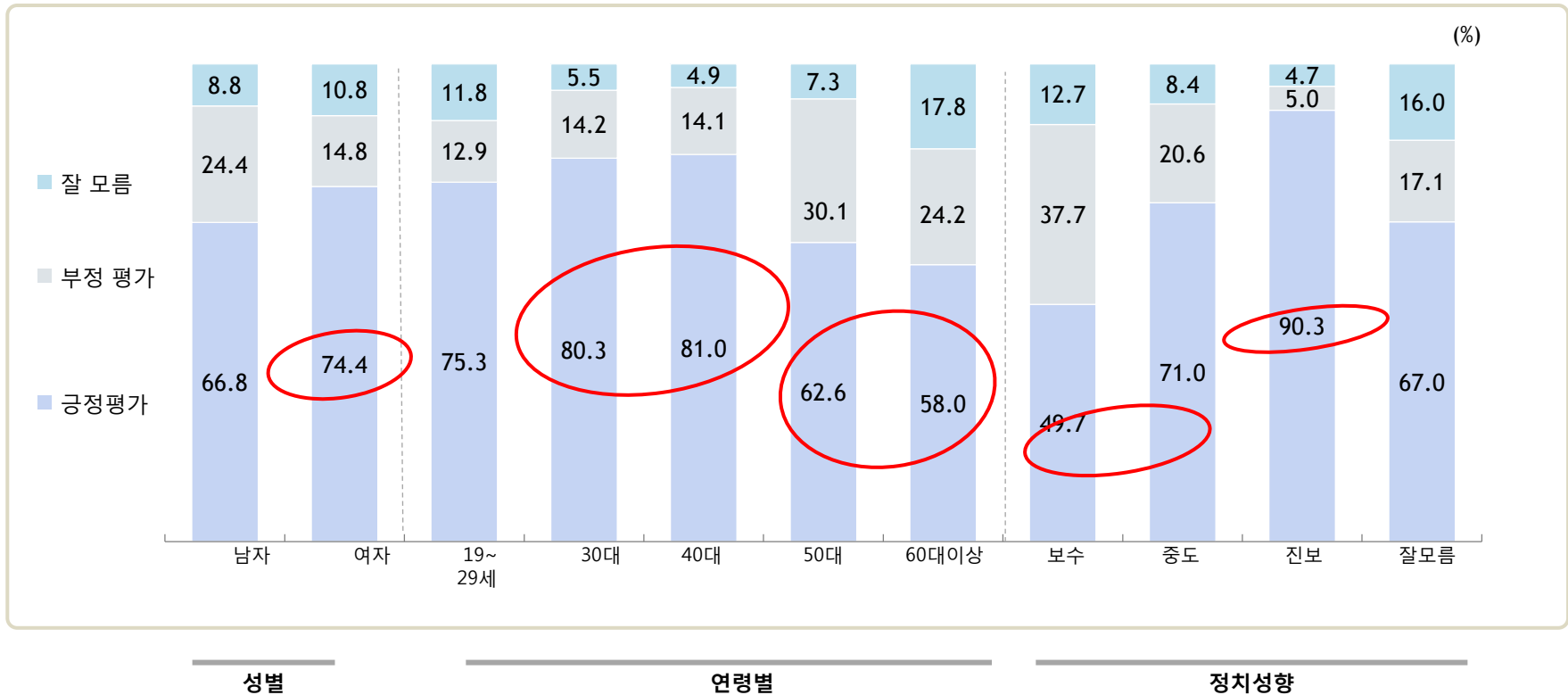
문재인 대통령보다 긍정적인 평가는 3.7%p 높으며, 부정적인 평가는 7.6%p 낮은 것으로 조사됨.

김정숙여사
지지율



김정숙여사 지지율

김정숙여사는 남성보다는 여성층에서 상대적으로 높은 지지를 받고 있으며, 문재인 대통령의 WICK 층 이다고 할 수 있는 60대이상, 보수층에서도 긍정적인 평가가 부정적인 평가보다 상대적으로 높게 조사되었으며, 50대에서도 긍정평가가 압도적으로 높은 것으로 조사됨.

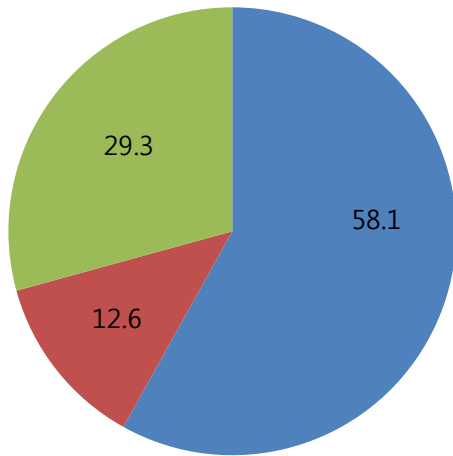


트럼프 미국대통령 방한 환영여부

문3) 선생님께서는 트럼프 미국대통령의 한국방문에 대하여 어떻게 생각하십니까?

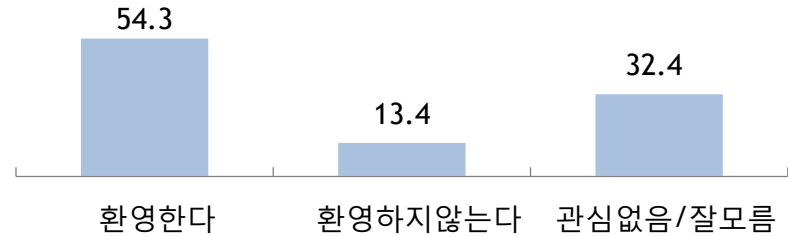
우리국민 10명중 6명은 트럼프 대통령 방한을 환영하는 것으로 조사되었으며, 반대한다는 응답은 12.6%에 불과한 것으로 조사됨.

문재인 대통령 적극 지지층에서 도 환영의사는 54.3% 이며, 반대의견은 13.4% 로 조사됨.



■ 환영한다 ■ 환영하지 않는다 ■ 관심없다 (n=1006)

국정을
매우
잘 하고
있다
(n=460)



국정을
매우
못하고
있다
(n=149)



R&Search

R&Search

III. 통계표

응답자 특성

		조사완료		목표할당		가중값배율
		사례수	비율	사례수	비율	
(응답자의 수)		1006	100	1006	100	1.00
연령	19세이상20대	110	10.9	176	17.5	1.6
	30대	121	12.0	178	17.7	1.5
	40대	209	20.8	208	20.6	1.0
	50대	250	24.9	201	20.0	0.8
	60세이상	316	31.4	244	24.3	0.8
성	남성	714	71.0	499	49.6	0.7
	여성	292	29.0	507	50.4	1.7
지역	서울	265	26.3	198	19.7	0.7
	경기/인천	258	25.6	300	29.8	1.2
	대전/충청/세종	82	8.2	105	10.4	1.3
	강원/제주	52	5.2	43	4.2	0.8
	부산/울산/경남	129	12.8	157	15.6	1.2
	대구/경북	113	11.2	102	10.1	0.9
	전남/광주/전북	107	10.6	101	10.0	0.9

문1)선생님께서서는 문재인 대통령이 대통령으로서 얼마나 국정운영을 잘하고 있다고 보십니까?

		조사완료 사례수	목표할당 사례수	국정지지율				
				매우 못함	못 하는 편	잘하는 편	매우잘함	잘모르겠다
				%	%	%	%	%
전체		1006	1006	14.8	12.4	21.1	45.8	6.0
연령	19세이상20대	110	176	6.7	9.4	21.6	50.6	11.6
	30대	121	178	12.3	4.1	26.1	53.6	3.9
	40대	209	208	11.7	5.2	15.4	63.6	4.2
	50대	250	201	22.4	18.2	15.4	40.8	3.1
	60세이상	316	244	18.8	21.9	26.6	25.5	7.2
성	남성	714	499	17.3	13.5	16.5	46.8	5.9
	여성	292	507	12.3	11.3	25.6	44.8	6.0
지역	서울	265	198	12.0	14.8	18.9	51.1	3.1
	경기/인천	258	300	14.2	11.3	20.8	48.5	5.1
	대전/충청/세종	82	105	10.1	17.5	24.8	36.6	10.9
	강원	52	43	11.8	10.1	31.4	37.7	9.0
	부산/울산/경남	129	157	19.5	11.4	21.1	41.1	6.9
	대구/경북	113	102	29.6	17.2	17.8	26.7	8.8
	전남/광주/전북	107	101	5.8	3.3	21.1	66.5	3.3
정치성향	보수	236	207	30.2	23.1	10.3	27.9	8.5
	중도	349	353	13.8	14.0	24.9	42.5	4.8
	진보	252	251	5.4	1.9	18.3	71.8	2.5
	잘 모름	169	194	12.3	11.7	29.3	36.9	9.8

문2) 그럼, 김정숙여사가 대통령부인으로서 역할을 얼마나 잘 하고 있다고 생각하십니까?

		조사완료 사례수	목표할당 사례수	김정숙 지지율				
				매우 못함	못 하는 편	잘하는 편	매우 잘함	잘모르겠다
				%	%	%	%	%
전체		1006	1006	9.2	10.3	26.4	44.3	9.8
연령	19세이상20대	110	176	6.0	6.9	25.8	49.4	11.8
	30대	121	178	6.2	8.1	28.5	51.8	5.5
	40대	209	208	8.5	5.5	14.7	66.4	4.9
	50대	250	201	14.3	15.8	25.0	37.6	7.3
	60세이상	316	244	10.1	14.1	36.3	21.7	17.8
성	남성	714	499	9.9	14.5	23.2	43.7	8.8
	여성	292	507	8.6	6.3	29.5	44.9	10.8
지역	서울	265	198	7.2	9.2	23.5	50.8	9.4
	경기/인천	258	300	7.6	10.0	23.2	48.8	10.4
	대전/충청/세종	82	105	8.6	10.5	30.9	46.3	3.7
	강원	52	43	9.2	6.2	41.0	33.5	10.1
	부산/울산/경남	129	157	14.9	9.9	27.0	36.5	11.7
	대구/경북	113	102	18.1	18.4	22.4	25.1	16.1
	전남/광주/전북	107	101	0.8	7.9	33.5	51.9	6.0
정치성향	보수	236	207	18.8	18.8	22.1	27.5	12.7
	중도	349	353	8.4	12.2	27.5	43.4	8.4
	진보	252	251	2.9	2.2	22.0	68.3	4.7
	잘 모름	169	194	8.6	8.5	34.5	32.5	16.0

문3) 선생님께서는 트럼프 미국대통령의 한국방문에 대하여 어떻게 생각하십니까?

		조사완료 사례수	목표할당 사례수	트럼프 방한여부			
				환영	환영하지않음	관심 없다	잘 모름
				%	%	%	%
전체		1006	1006	58.1	12.6	15.9	13.4
연령	19세이상20대	110	176	46.0	15.1	23.9	14.9
	30대	121	178	50.9	14.1	13.8	21.1
	40대	209	208	55.1	18.2	21.1	5.6
	50대	250	201	63.9	10.9	15.2	9.9
	60세이상	316	244	69.9	6.5	7.6	16.0
성	남성	714	499	63.4	11.7	17.0	7.9
	여성	292	507	53.0	13.5	14.7	18.7
지역	서울	265	198	61.3	8.4	17.7	12.7
	경기/인천	258	300	58.1	13.7	16.7	11.5
	대전/충청/세종	82	105	53.3	16.8	21.1	8.8
	강원	52	43	60.5	8.5	6.6	24.3
	부산/울산/경남	129	157	58.1	13.7	13.2	15.0
	대구/경북	113	102	63.8	16.3	8.9	11.0
	전남/광주/전북	107	101	50.4	10.0	19.4	20.2
국정 지지율	매우 못함	174	149	84.7	3.5	9.7	2.1
	못 하는 편	153	125	66.4	12.5	7.9	13.2
	잘하는 편	196	212	45.6	20.2	13.4	20.8
	매우 잘함	435	460	54.3	13.4	19.5	12.9
	잘 모름	48	60	49.3	3.2	28.6	18.9