

# 알앤써치 바로미터

2023년(December-33주(2년))

---

바로미터, Barometre,  
알앤써치

## 알앤써치 바로미터 index

### 표본 수



만 18세 이상 대한민국에 거주하는 1016명(가중1016명)

### 표본 추출




무선전화 RDD에서  
18세이상 유권자들을 대표할 수 있도록  
지역, 성, 연령 비율대로 할당함

- sociodémographiques(개인의 sex, 연령);
- géographiques(지역).

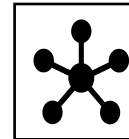
가중값 적용 기준 은 2023년 10월말 행정안전부  
주민등록인구 지역/성/연령 비율 임(셀가중).

### 조사방법



표준화 된 설문지를 이용하여 2023년 12월  
13/14/15일 전화 자동응답 방식으로 실시됨

### 표본 오차




95% 신뢰수준  $\pm 3.1\%$ 포인트

### 응답율/의뢰처

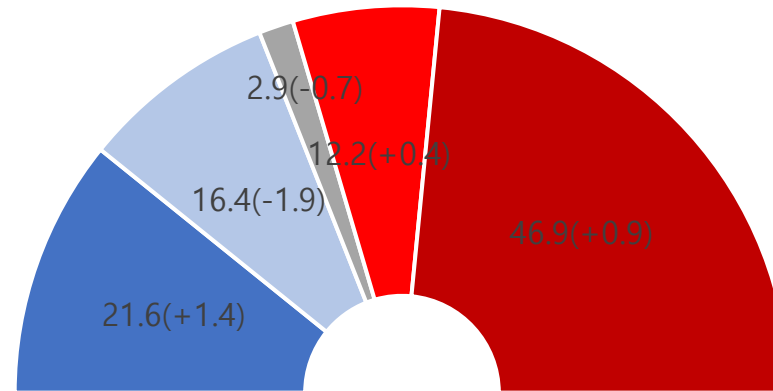


2.6%/CBS&노컷뉴스

# 1 | 대통령 국정지지율



Q. 귀하께서는 윤석열 대통령이 대통령으로서 국정운영을 잘하고 있다고 생각하십니까?  
아니면 잘못하고 있다고 생각하십니까? 답변은 로테이션입니다.



매우 잘하고 있다   잘하고 있는 편이다   잘 모름   잘못하고 있는 편이다   매우 잘못하고 있다

TOTAL 잘함

38.0(-0.5)

TOTAL 잘못함

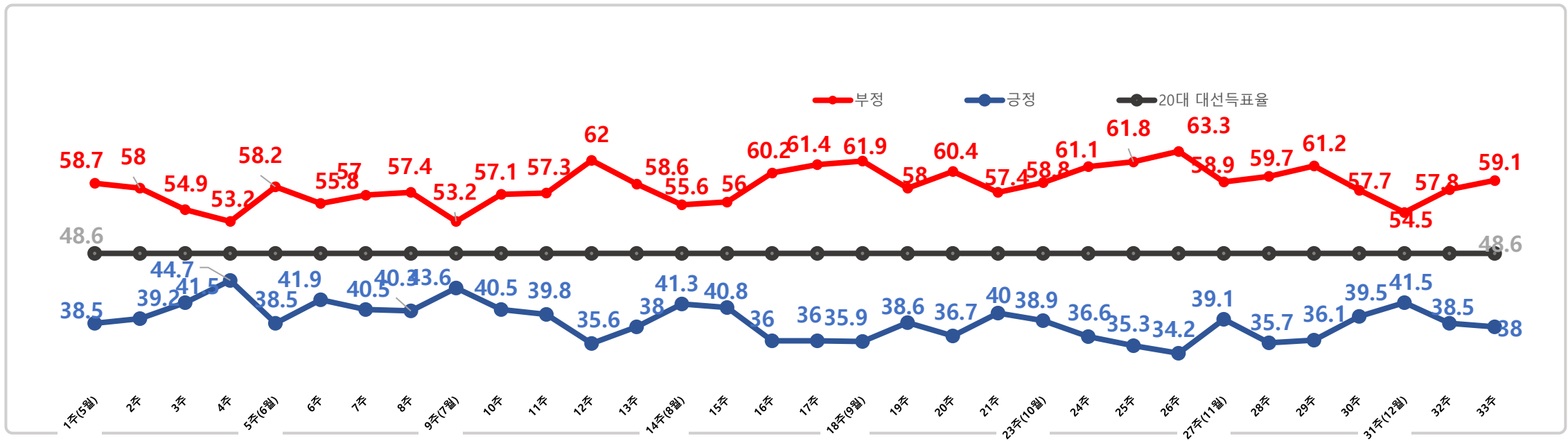
59.1(+1.3)

( )직전조사 대비

## 2 | 집권2년차 국정지지율 추이

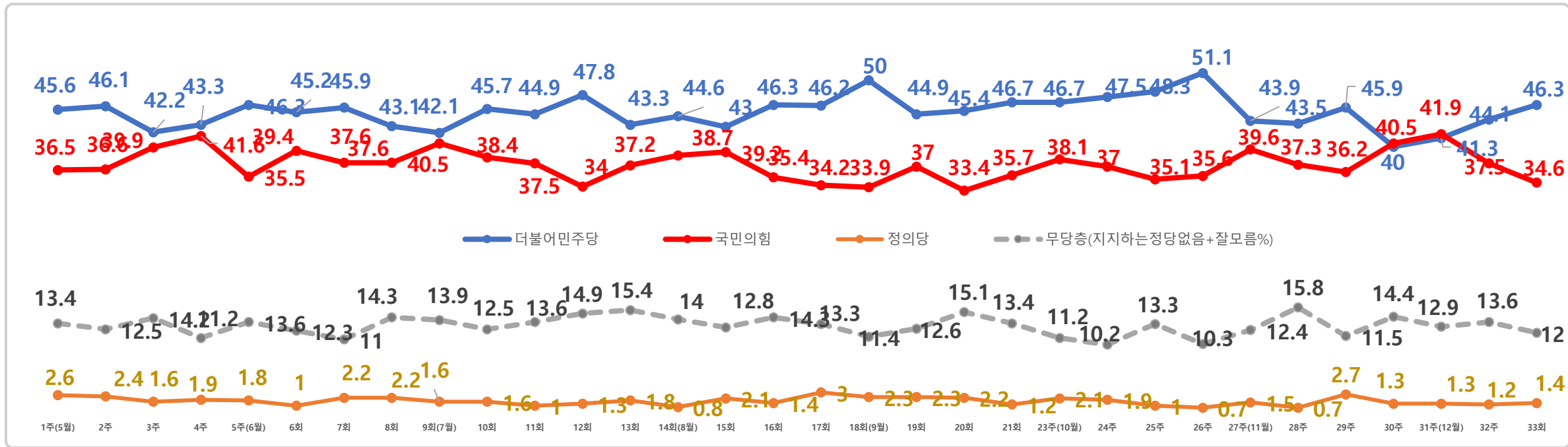
(집권1년차 국정운영추이는 알앤씨에서 확인바람)

# 집권2년 대통령 국정지지율 추이



이전 내용은 알앤써치 (<http://www.rmch.co.kr>) 에서 확인바람

## 3 | 정당지지율



이전 내용은 알앤써치 (<http://www.rnch.co.kr>) 에서 확인바람



알고리즘이치 || 통계표

## 응답자 특성

		조사완료		가중값 적용 기준		가중값배율
		사례수	비율	사례 수	비율	
응답자의 수		(1016)	(100)	(1016)	(100)	(1.0)
연령	18세 이상20대	125	12.3	165	16.2	1.3
	30대	185	18.2	152	15.0	0.8
	40대	181	17.8	182	17.9	1.0
	50대	201	19.8	197	19.4	1.0
	60대	183	18.0	174	17.1	1.0
	70세이상	141	13.9	146	14.4	1.0
성	남성	542	53.3	503	49.5	0.9
	여성	474	46.7	513	50.6	1.1
지역	서울	205	20.2	190	18.7	0.9
	경기/인천	315	31.0	326	32.1	1.0
	대전/충청/세종	99	9.7	107	10.5	1.1
	강원/제주	51	5.0	41	4.1	0.9
	부산/울산/경남	146	14.4	153	15.1	1.0
	대구/경북	88	8.7	100	9.8	1.1
	전남/광주/전북	112	11.0	99	9.7	0.9

	구분		조사 완료 사례 수			가중값 적용 기준 사례 수		
			계	남자	여자	계	남자	여자
지역별	계	합계	(1016)	(542)	(474)	(1016)	(503)	(513)
		18세 이상20대	125	81	44	165	86	79
		30대	185	109	76	152	79	73
		40대	181	97	84	182	92	90
		50대	201	101	100	197	100	97
		60대	183	93	90	174	85	89
		70세이상	141	61	80	146	61	85
	서울	소계	(205)	(110)	(95)	(190)	(91)	(99)
		18세 이상20대	35	23	12	35	17	18
		30대	51	28	23	32	16	16
		40대	34	17	17	33	16	17
		50대	35	17	18	34	17	17
		60대	26	15	11	30	14	16
	경기/인천	70세이상	24	10	14	26	11	15
		소계	(315)	(164)	(151)	(326)	(164)	(162)
		18세 이상20대	35	21	14	55	29	26
		30대	54	31	23	53	28	25
		40대	64	33	31	63	32	31
		50대	65	33	32	65	33	32
	대전/충청/세종	60대	61	31	30	52	26	26
		70세이상	36	15	21	38	16	22
		소계	(99)	(55)	(44)	(107)	(54)	(53)
		18세 이상20대	8	5	3	17	9	8
		30대	18	12	6	15	8	7
		40대	17	10	7	20	10	10
	강원/제주	50대	21	11	10	21	11	10
		60대	20	10	10	18	9	9
		70세이상	15	7	8	16	7	9
		소계	(51)	(28)	(23)	(41)	(20)	(21)
		18세 이상20대	8	5	3	6	3	3
		30대	7	4	3	6	3	3
	부산/울산/경남	40대	6	5	1	6	3	3
		50대	10	5	5	8	4	4
		60대	10	4	6	8	4	4
		70세이상	10	5	5	7	3	4
		소계	(146)	(78)	(68)	(153)	(76)	(77)
		18세 이상20대	11	8	3	22	12	10
	대구/경북	30대	24	16	8	21	11	10
		40대	28	14	14	27	14	13
		50대	30	15	15	30	15	15
		60대	30	15	15	29	14	15
		70세이상	23	10	13	24	10	14
		소계	(88)	(48)	(40)	(100)	(49)	(51)
	전남/광주/전북	18세 이상20대	11	8	3	15	8	7
		30대	9	5	4	13	7	6
		40대	15	9	6	16	8	8
		50대	20	10	10	20	10	10
60대		18	9	9	19	9	10	
70세이상		15	7	8	17	7	10	
	소계	(112)	(59)	(53)	(99)	(49)	(50)	
	18세 이상20대	17	11	6	15	8	7	
	30대	22	13	9	12	6	6	
	40대	17	9	8	17	9	8	
	50대	20	10	10	19	10	9	
	60대	18	9	9	18	9	9	
		70세이상	18	7	11	7	11	

1) 귀하께서는 현재 다음 정당중 어느 정당을 지지하십니까? 호명은 정당의식 순입니다.

		조사 완료 사례 수	가중값 적용 사례 수	지지하는 정당					
				더불어 민주당	국민의 힘	정의당	기타정당	지지정당 없음	잘 모름
				%	%	%	%	%	%
<b>전체</b>		(1016)	(1016)	46.3	34.6	1.4	5.7	10.8	1.2
<b>연령</b>	18세 이상20대	125	165	52.4	24.6	2.0	6.8	13.5	0.7
	30대	185	152	35.2	37.9	1.9	5.3	18.6	1.2
	40대	181	182	55.4	26.8	1.1	8.4	7.9	0.4
	50대	201	197	57.0	30.9	2.0	3.5	6.6	-
	60대	183	174	42.5	40.7	0.5	4.2	11.1	1.1
	70세이상	141	146	29.3	49.8	0.7	6.7	8.8	4.8
<b>성</b>	<b>남성</b>	542	503	46.8	36.7	0.9	4.7	9.8	1.1
	<b>여성</b>	474	513	45.8	32.5	1.9	6.8	11.7	1.4
<b>지역</b>	서울	205	190	50.2	31.2	1.5	5.4	11.1	0.6
	경기/인천	315	326	44.9	32.4	1.5	6.2	14.2	0.9
	대전/충청/세종	99	107	44.6	33.5	-	5.6	16.3	-
	강원/제주	51	41	46.9	33.9	2.2	4.3	5.2	7.6
	부산/울산/경남	146	153	40.2	47.2	1.5	5.9	5.2	-
	대구/경북	88	100	29.5	52.4	-	6.3	8.1	3.7
	전남/광주/전북	112	99	71.0	12.6	3.0	4.9	6.8	1.7
<b>정치성향</b>	<b>보수</b>	338	331	22.8	60.7	0.4	9.0	6.2	1.0
	<b>중도</b>	384	389	48.7	29.4	1.7	4.1	15.9	0.2
	<b>진보</b>	185	189	81.5	9.9	2.3	3.1	2.6	0.6
	<b>잘 모름</b>	109	106	47.8	16.2	1.7	6.3	21.0	6.9

2) 귀하께서는 윤석열대통령이 대통령으로서 국정운영을 잘하고 있다고 생각하십니까? 아니면 잘못하고 있다고 생각하십니까?

답변은 로테이션입니다.

		조사 완료 사례 수	가중값 적용 사례 수	국정지지율						
				매우 잘못하고 있다	잘못 있는 편 이 하고	부정	잘하고 있는 편이다	매우 잘하고 있다	긍정	잘모름
				%	%	%	%	%	%	%
전체		(1016)	(1016)	46.9	12.2	59.1	16.4	21.6	38	2.9
연령	18세 이상20대	125	165	56.7	15	71.7	7.8	13.5	21.3	7.0
	30대	185	152	42.8	15.9	58.7	16.9	22.4	39.3	2.0
	40대	181	182	62	5.5	67.5	11.5	19.9	31.4	1.1
	50대	201	197	50	12.6	62.6	17.5	18.9	36.4	1.0
	60대	183	174	42.8	11.1	53.9	18.8	24.4	43.2	2.9
	70세이상	141	146	21.9	14.3	36.2	27.2	32.6	59.8	4.0
성	남성	542	503	47.7	12.5	60.2	16	21.8	37.8	2.0
	여성	474	513	46.2	11.8	58	16.7	21.5	38.2	3.8
지역	서울	205	190	54	7.9	61.9	15.7	19.1	34.8	3.3
	경기/인천	315	326	44.5	13.8	58.3	16.6	21.5	38.1	3.7
	대전/충청/세종	99	107	44.6	13.3	57.9	17.2	21.9	39.1	2.9
	강원/제주	51	41	50.4	7.6	58	10.3	24.7	35	6.9
	부산/울산/경남	146	153	40.3	13.9	54.2	16.9	28.2	45.1	0.7
	대구/경북	88	100	34	7.6	41.6	26.2	28.8	55	3.5
	전남/광주/전북	112	99	65.3	17.9	83.2	8.3	7.9	16.2	0.6
지지하는 정당	더불어민주당	467	470	82.5	12.8	95.3	2.1	1.8	3.9	0.9
	국민의 힘	357	351	5.1	6.6	11.7	36.9	50.2	87.1	1.2
	정의당	14	14	57.1	28.1	85.2	-	14.8	14.8	-
	기타정당	56	58	24.5	19	43.5	17.8	31.4	49.2	7.3
	지지정당 없음	109	110	42.2	22.4	64.6	13.3	9.3	22.6	12.7
	잘 모름	13	13	20.8	8.2	29	11.9	35.5	47.4	23.6
정치성향	보수	338	331	25	5.6	30.6	29	36.9	65.9	3.5
	중도	384	389	55	14	69	11.5	18.2	29.7	1.2
	진보	185	189	72.1	15.7	87.8	4.4	6.7	11.1	1.1
	잘 모름	109	106	40.8	19.9	60.7	16	13.1	29.1	10.2

### 3)귀하의 정치성향은 다음 중 어느 쪽에 더 가깝다고 생각하십니까?

		조사 완료 사례 수	가중값 적용 사례 수	정치성향			
				보수	중도	진보	잘 모름
				%	%	%	%
전체		(1016)	(1016)	32.6	38.3	18.6	10.4
연령	18세 이상20대	125	165	25.7	46.0	17.7	10.6
	30대	185	152	40.0	40.1	11.1	8.8
	40대	181	182	24.9	49.3	18.9	6.9
	50대	201	197	25.6	38.7	27.4	8.3
	60대	183	174	40.1	34.7	19.5	5.7
	70세이상	141	146	43.3	17.5	14.1	25.2
성	남성	542	503	34.0	39.0	19.9	7.0
	여성	474	513	31.2	37.6	17.4	13.8
지역	서울	205	190	35.3	36.0	19.1	9.6
	경기/인천	315	326	31.7	42.2	18.4	7.6
	대전/충청/세종	99	107	27.0	42.4	21.0	9.6
	강원/제주	51	41	29.7	25.5	26.7	18.1
	부산/울산/경남	146	153	40.8	38.8	12.6	7.8
	대구/경북	88	100	41.2	36.3	14.5	8.0
	전남/광주/전북	112	99	16.6	32.3	25.6	25.5
지지하는 정당	더불어민주당	467	470	16.1	40.3	32.8	10.8
	국민의 힘	357	351	57.2	32.6	5.3	4.9
	정의당	14	14	8.6	47.3	30.8	13.2
	기타정당	56	58	51.0	27.3	10.2	11.5
	지지정당 없음	109	110	18.7	56.4	4.5	20.3
	잘 모름	13	13	26.2	6.7	8.8	58.3