

R&Search

알앤써치 바로미터 4월 1주차

R&Search

I. 조사개요

II. 주요조사결과

1. 대통령 국정운영 지지율
2. 차기 대권 후보 지지율
3. **4.13 총선 투표정당 후보**
4. 정당지지율

III. 통계표

1. 조사 명	R & Search 바로미터 4월 1주차 (2016년 4월 6일 발표)
2. 조사 기간	➢ 2016년 4월 4일 ~ 4월 5일 (2일간)
3. 조사 방법	➢ 구조화된 설문지를 이용한 유선/무선 RDD 자동응답
4. 조사 대상	➢ 전국 19세 이상 성인 남녀
5. 표본 크기	➢ 1,068명
6. 표본 추출	➢ 성, 연령, 지역별 인구 비례 알당 추출
7. 표본 오차	➢ 95% 신뢰수준 $\pm 3.0\%p$
8. 응답 율	➢ 4.7%
9. 조사기관/의뢰처	➢ (주) 알앤씨 / (주) 데일리안
10. 통계보정	➢ 성별, 연령별, 지역별 가중 값 부여(2016년 1월말 행정자치부 발표 주민등록 인구 기준)

R&Search

연구개발

II. 주요 조사 결과

박근혜 대통령 국정운영 지지율

박근혜 대통령 국정지지율이 하락세를 멈추고 전주대비 3.4%P 상승한 39.3% 로 조사됨.
반면, 부정평가는 1.9%P 하락한 56.2% 로 조사됨.

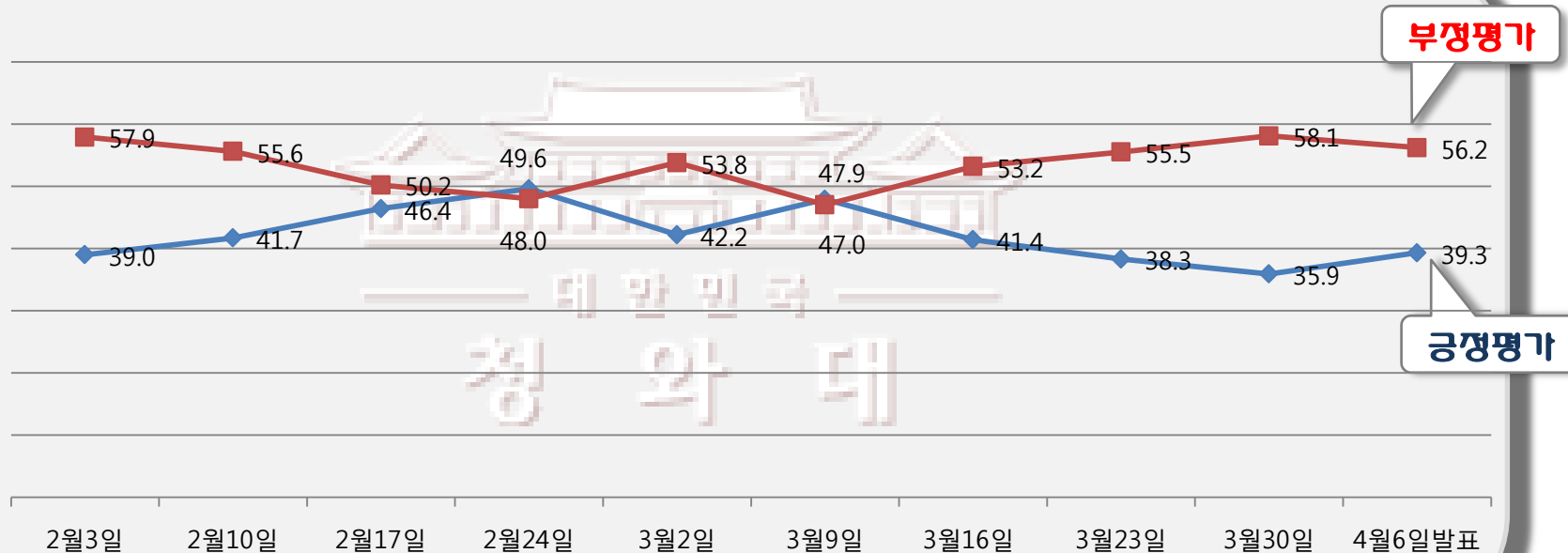
-> 선거를 앞두고

박근혜 대통령 전통적인 지지 층이라고 할 수 있는

TK 와 60대 이상에서 지지율이 원상 회복한 결과 로 보임.

TK에서는 54.7% 로 전주대비(47.3%) 7.4%P 상승 하였고, 60대 이상에서는 62.3% 로 전주 대비(58.6%) 3.7%P 상승한 것으로 조사됨.

-> 새누리당 지지율은 36.2%로 박근혜 대통령 국정지지율(39.3%)보다 3.1%P 낮은 것으로 조사됨.

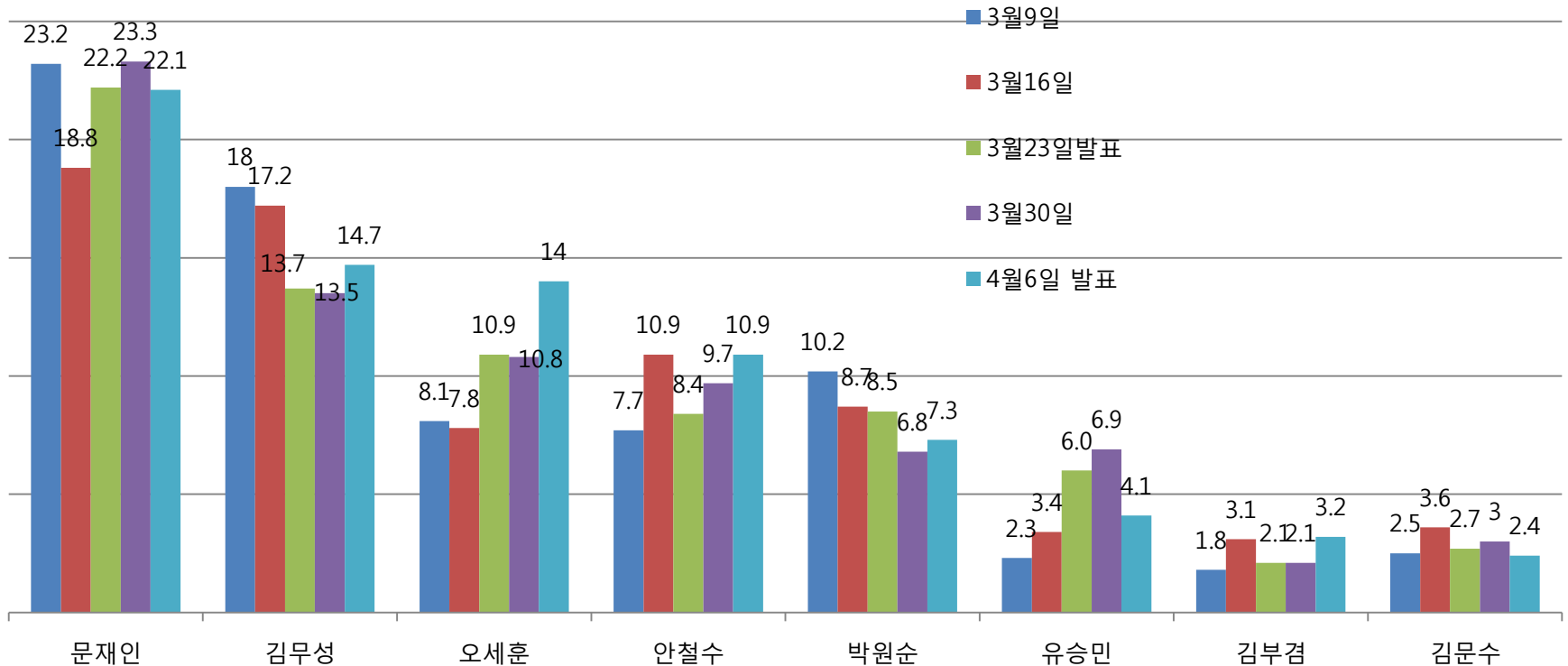


차기 대선 후보 지지율

문재인 전대표 지지율이 전주대비 1.2%p 하락한 22.1%로 지지율 1위를 유지함. 그 뒤를 이어 김무성대표(14.7%)>오세훈(14%)>안철수(10.9%)>박원순(7.3%)>유승민(4.1%)순으로 조사됨.

김무성대표 지지율은 정체이며, 유승민 지지율은 하락한 반면, 오세훈 지지율은 전주 대비 3.2%p 상승한 14%로 김무성 대표와의 차이는 0.7%p에 불과한 것으로 조사됨.

호남에서 안철수 대표는 23.4% 문재인 전 대표는 19.4%로 조사되었으나, 안 대표 지지율은 전주대비 0.4%p 하락한 반면, 문재인 전 대표 지지율은 전주대비 6.6%p 상승함.



4.13 총선 투표정당 후보

새누리당 37.9% > 더불어민주당 24.9% > 국민의당 19% > 정의당 4.8% 순으로 조사됨.
호남을 제외한 전 지역에서 새누리당과 더불어민주당의 1,2위를 기록하고 있음.

국민의당의 약진은 호남에서 과반이 넘는 지지 때문으로 보임.

그러나 수도권에서는 새누리당과 더불어민주당의 초 접전이 예상됨.

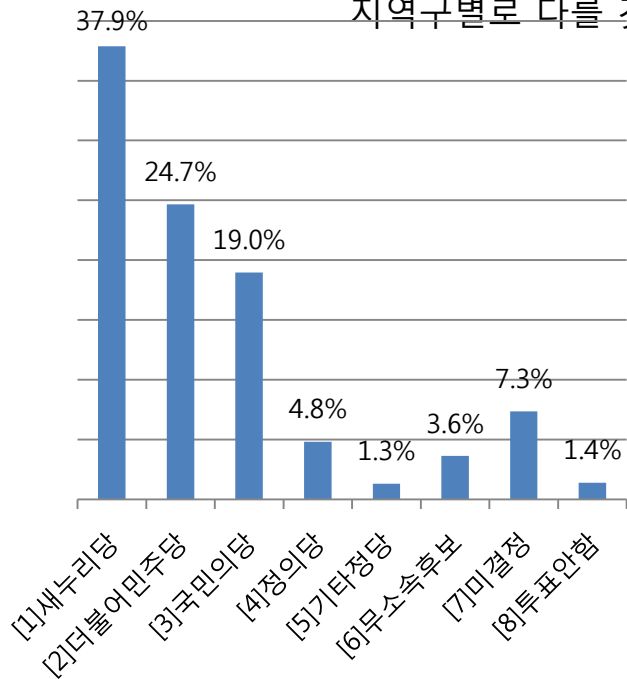
서울에서 새누리당 지지율은 3월 4주차보다 4.7%p 하락한 반면, 더민주당 지지율은 7.3%p 상승한 것으로 조사되었음.

그러나, 경기에서 새누리당 지지율은 2.2%p 상승한 반면, 더민주당 지지율은 4.6%p 하락한 것으로 조사됨. 충청에서는 새누리당 지지율은 1.7%p 상승한 반면, 더민주당 지지율은 10.1%p 상승한 것으로 조사됨.

그리고 안철수 지지층에서는 21.8%가 새누리당을 지지하는 반면, 7.6%만이 더불어민주당을 지지하는 것으로 조사됨

국민의당 지지층에서도 11.4%가 새누리당을 지지하는 반면, 4.9%만이 더민주를 지지하는 것으로 조사됨.

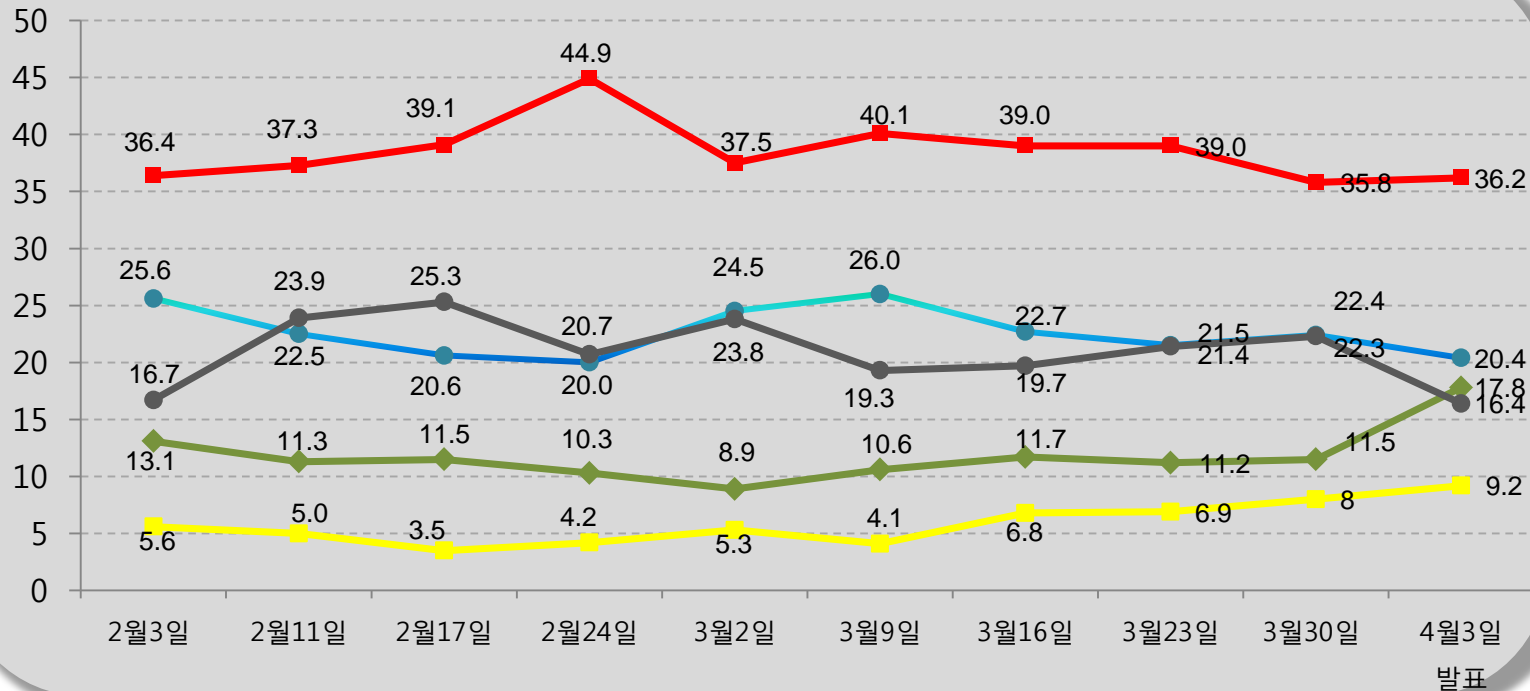
-> 야권분열에 따른 반사이익은 지역구별로 다를 것 같음.



		[1] 새누리당	[2] 더불어민주당	[3] 국민의당	[4] 정의당	[5] 기타정당	[6] 무소속 후보	[7] 미결정	[8] 투표안함
지역	서울	33.9%	29.9%	19.4%	5.4%	0.8%	3.1%	6.9%	0.6%
	경기/인천	34.5%	27.7%	20.8%	5.0%	0.8%	1.8%	9.4%	0.0%
	대전/충청/세종	47.1%	27.1%	12.1%	8.1%	0.9%	1.1%	3.1%	0.4%
	강원/제주	45.7%	18.2%	14.9%	3.6%	9.0%	0.0%	7.7%	1.0%
	부산/울산/경남	53.3%	20.3%	10.3%	1.6%	0.0%	4.5%	8.3%	1.7%
	대구/경북	49.9%	14.5%	3.8%	3.2%	4.4%	14.7%	3.0%	6.5%
	전남/광주/전북	6.9%	22.7%	50.4%	6.7%	0.0%	1.6%	9.3%	2.4%
차기 대선 후보	김무성	88.7%	0.7%	6.1%	0.8%	0.8%	1.9%	0.8%	0.2%
	김문수	65.8%	22.6%	5.1%	0.0%	0.0%	0.9%	4.3%	1.2%
	김부겸	15.9%	45.2%	28.5%	0.0%	0.0%	10.5%	0.0%	0.0%
	문재인	2.6%	74.0%	3.0%	10.7%	0.5%	3.9%	5.2%	0.0%
	박원순	15.9%	35.4%	25.5%	7.8%	0.0%	4.2%	9.5%	1.7%
	안철수	21.8%	7.6%	65.3%	1.3%	0.0%	0.8%	3.2%	0.0%
	오세훈	69.6%	2.9%	11.2%	2.1%	5.9%	3.5%	2.3%	2.4%
	유승민	23.6%	2.9%	41.6%	4.2%	4.1%	8.1%	15.5%	0.0%
	지지후보 없음	37.2%	10.8%	19.3%	5.4%	0.4%	4.2%	18.6%	4.0%
지지정당	새누리당	91.2%	1.3%	2.3%	0.0%	1.2%	1.7%	2.1%	0.2%
	더불어민주당	3.9%	85.2%	8.7%	0.0%	0.0%	0.4%	1.8%	0.0%
	국민의당	11.4%	4.9%	78.0%	1.6%	0.3%	2.4%	1.5%	0.0%
	정의당	0.8%	41.0%	4.5%	46.4%	0.0%	4.8%	1.3%	1.3%
	지지정당 없음	12.1%	13.3%	12.6%	1.5%	5.2%	12.5%	35.5%	7.3%

정당 지지도

새누리당 지지율은 0.4P 상승한 36.2%로 조사된 반면, 더불어 민주당 지지율은 2.0%P 하락한 20.4%로 조사됨.
 반면, 국민의 당 지지율은 6.3%P 상승한 17.8%로 더불어 민주당과 국민의 당 지지율 차이는 2.6%P 차이에 불과한 것으로 조사됨.
 정의당 지지율도 1.2%P 상승한 9.2%로 조사됨.
 특히 국민의 당 지지율 상승은 호남에서 지지율 상승에 기인한 것으로 보임.
 (전주대비 7.8%P 상승함).
 이는 문재인 호남 방문을 놓고 김종인 대표와의 불협화음과 김종인 호남 대망론과 호남 뿌리론에 대한 역풍으로 보임.
 -> 정당지지율(20.4%)이 문재인 개인 지지율(22.1%)보다 낮다는 것과 호남에서 문재인 전대표 지지율은 6.6%P 상승한 반면, 더민주 지지율은 단지 0.8%P 상승함.
 -> 야권 지지층 내 반 김종인 정서도 있는 것으로 보임.



R&Search

R&Search

III. 통계표

1. 응답자 특성

		조사완료		목표할당		가중 값 배율
		사례 수	비율	사례 수	비율	
전체		1068	100%	1068	100%	1.00
연령	만19세 이상 20대	130	12.2%	188	17.6%	1.45
	30대	134	12.5%	195	18.3%	1.45
	40대	142	13.3%	226	21.2%	1.59
	50대	302	28.3%	212	19.9%	0.70
	60대	360	33.7%	247	23.1%	0.69
성별	남성	766	71.7%	530	49.6%	0.69
	여성	302	28.3%	538	50.4%	1.78
지역	서울	205	19.2%	213	20.0%	1.04
	경기/인천	292	27.3%	315	29.5%	1.08
	대전/충청/세종	103	9.6%	110	10.3%	1.07
	강원/제주	36	3.4%	45	4.2%	1.25
	부산/울산/경남	213	19.9%	168	15.7%	0.79
	대구/경북	106	9.9%	109	10.2%	1.02
	전남/광주/전북	113	10.6%	108	10.1%	0.96

문1) 선생님께서 생각하시기에 박근혜대통령이 대통령으로서 국정운영을 얼마나 잘한다고 생각하십니까?

		조사완료 사례 수	목표할당 사례 수	[1]매우잘못함	[2]잘못하는편	[3]잘하는편	[4]매우잘함	[5]잘모름
전체		1068	1068	37.7%	18.5%	20.8%	18.5%	4.4%
연령	만19 세 이상 20대	130	188	53.0%	20.1%	15.3%	9.4%	2.3%
	30대	134	195	49.9%	18.1%	14.0%	13.4%	4.6%
	40대	142	226	43.8%	21.8%	15.5%	16.3%	2.7%
	50대	302	212	30.8%	18.8%	21.7%	22.5%	6.2%
	60대	360	247	17.1%	14.5%	34.3%	28.0%	6.0%
성별	남성	766	530	37.3%	18.3%	20.3%	20.5%	3.5%
	여성	302	538	38.2%	18.8%	21.3%	16.5%	5.3%
지역	서울	205	213	47.9%	22.5%	12.1%	15.2%	2.4%
	경기/인천	292	315	38.9%	18.7%	22.3%	17.1%	3.0%
	대전/충청/세종	103	110	33.7%	13.7%	32.5%	12.6%	7.5%
	강원/제주	36	45	30.4%	7.4%	27.9%	31.8%	2.6%
	부산/울산/경남	213	168	26.9%	18.8%	20.4%	27.4%	6.5%
	대구/경북	106	109	29.7%	9.8%	25.8%	28.9%	5.9%
	전남/광주/전북	113	108	46.6%	28.4%	13.9%	5.6%	5.5%
지지정당	새누리당	442	387	5.4%	8.8%	40.0%	42.1%	3.8%
	더불어민주당	203	218	67.5%	22.8%	4.9%	2.6%	2.3%
	국민의당	180	190	43.3%	32.4%	13.6%	7.7%	3.0%
	정의당	80	99	83.8%	14.4%	0.0%	0.0%	1.8%
	지지정당없음	163	175	40.3%	22.2%	17.7%	8.5%	11.4%

문) 선생님께서는 4.13일 총선에 어느 정당 소속후보에게 투표하시겠습니까? 호명은 국회 의석 수 순입니다

		조사완료 사례 수	목표할당 사례 수	[1]새누리당	[2]더불어민주 당	[3]국민의 당	[4]정의당	[5]기타정당	[6]무소속후보	[7]미결정	[8]투표안함
전체		1068	1068	37.9%	24.7%	19.0%	4.8%	1.3%	3.6%	7.3%	1.4%
연령	만19세 이상 20대	130	188	23.8%	30.8%	17.3%	12.3%	1.1%	3.1%	9.9%	1.6%
	30대	134	195	23.1%	27.1%	20.9%	4.1%	2.5%	8.7%	13.0%	0.6%
	40대	142	226	31.7%	35.5%	19.4%	5.8%	0.7%	1.1%	3.8%	2.0%
	50대	302	212	43.5%	21.4%	20.3%	1.9%	0.7%	4.3%	7.1%	0.8%
	60대	360	247	61.1%	10.9%	17.2%	1.2%	1.6%	1.7%	4.4%	1.8%
성별	남성	766	530	37.3%	24.9%	18.4%	5.3%	2.0%	3.6%	7.0%	1.4%
	여성	302	538	38.4%	24.5%	19.6%	4.3%	0.6%	3.6%	7.7%	1.3%
지역	서울	205	213	33.9%	29.9%	19.4%	5.4%	0.8%	3.1%	6.9%	0.6%
	경기/인천	292	315	34.5%	27.7%	20.8%	5.0%	0.8%	1.8%	9.4%	0.0%
	대전/충청/세종	103	110	47.1%	27.1%	12.1%	8.1%	0.9%	1.1%	3.1%	0.4%
	강원/제주	36	45	45.7%	18.2%	14.9%	3.6%	9.0%	0.0%	7.7%	1.0%
	부산/울산/경남	213	168	53.3%	20.3%	10.3%	1.6%	0.0%	4.5%	8.3%	1.7%
	대구/경북	106	109	49.9%	14.5%	3.8%	3.2%	4.4%	14.7%	3.0%	6.5%
전남/광주/전북	113	108	6.9%	22.7%	50.4%	6.7%	0.0%	1.6%	9.3%	2.4%	
차기 대선후보	김무성	175	157	88.7%	0.7%	6.1%	0.8%	0.8%	1.9%	0.8%	0.2%
	김문수	35	26	65.8%	22.6%	5.1%	0.0%	0.0%	0.9%	4.3%	1.2%
	김부겸	29	34	15.9%	45.2%	28.5%	0.0%	0.0%	10.5%	0.0%	0.0%
	문재인	204	236	2.6%	74.0%	3.0%	10.7%	0.5%	3.9%	5.2%	0.0%
	박원순	69	78	15.9%	35.4%	25.5%	7.8%	0.0%	4.2%	9.5%	1.7%
	안철수	112	116	21.8%	7.6%	65.3%	1.3%	0.0%	0.8%	3.2%	0.0%
	오세훈	176	149	69.6%	2.9%	11.2%	2.1%	5.9%	3.5%	2.3%	2.4%
	유승민	39	44	23.6%	2.9%	41.6%	4.2%	4.1%	8.1%	15.5%	0.0%
	지지후보없음	229	228	37.2%	10.8%	19.3%	5.4%	0.4%	4.2%	18.6%	4.0%
지지정당	새누리당	442	387	91.2%	1.3%	2.3%	0.0%	1.2%	1.7%	2.1%	0.2%
	더불어민주당	203	218	3.9%	85.2%	8.7%	0.0%	0.0%	0.4%	1.8%	0.0%
	국민의당	180	190	11.4%	4.9%	78.0%	1.6%	0.3%	2.4%	1.5%	0.0%
	정의당	80	99	0.8%	41.0%	4.5%	46.4%	0.0%	4.8%	1.3%	1.3%
	지지정당없음	163	175	12.1%	13.3%	12.6%	1.5%	5.2%	12.5%	35.5%	7.3%

문3) 선생님께서는 다음 정치인 중에 차기 대통령으로 가장 적합하다고 생각 되시는 정치인이 있다면 한 사람만 선택해 주십시오. 후보호명은 가나다 순입니다.

		조사완료 사례 수	목표할당 사례 수	[1]김무성	[2]김문수	[3]김부겸	[4]문재인	[5]박원순	[6]안철수	[7]오세훈	[8]유승민	[9]지지후 보없음
전체		1068	1068	14.7%	2.4%	3.2%	22.1%	7.3%	10.9%	14.0%	4.1%	21.4%
연령	만19 세 이상 20대	130	188	6.3%	1.5%	3.8%	30.5%	8.6%	13.5%	12.6%	5.0%	18.2%
	30대	134	195	4.8%	1.1%	4.4%	31.0%	11.8%	10.5%	11.1%	5.4%	19.9%
	40대	142	226	13.4%	3.1%	3.8%	28.3%	9.2%	10.2%	11.6%	3.1%	17.3%
	50대	302	212	16.7%	3.1%	1.5%	18.0%	4.6%	10.8%	14.1%	5.5%	25.7%
	60대	360	247	28.3%	2.8%	2.7%	6.4%	3.3%	9.9%	19.3%	2.2%	24.9%
성별	남성	766	530	12.2%	2.9%	3.5%	21.9%	7.1%	10.6%	18.4%	4.7%	18.8%
	여성	302	538	17.2%	1.9%	2.8%	22.3%	7.5%	11.2%	9.6%	3.6%	23.9%
지역	서울	205	213	7.1%	2.3%	1.0%	27.5%	11.7%	12.3%	14.7%	3.9%	19.6%
	경기/인천	292	315	15.1%	2.1%	3.6%	24.3%	9.2%	11.5%	10.4%	4.2%	19.6%
	대전/충청/세 종	103	110	17.2%	3.0%	1.6%	23.4%	2.4%	13.0%	18.1%	3.6%	17.7%
	강원/제주	36	45	27.1%	0.0%	0.0%	14.4%	0.0%	9.0%	11.0%	11.6%	26.9%
	부산/울산/경 남	213	168	23.2%	2.6%	3.3%	20.1%	4.4%	4.6%	17.2%	2.4%	22.4%
	대구/경북	106	109	14.1%	4.2%	7.6%	12.6%	4.5%	2.0%	24.7%	3.1%	27.2%
	전남/광주/전 북	113	108	8.0%	1.6%	4.3%	19.4%	8.3%	23.9%	4.2%	6.0%	24.2%
지지 정당	새누리당	442	387	35.4%	4.0%	1.4%	2.1%	3.5%	3.0%	26.6%	2.4%	21.5%
	더불어민주당	203	218	0.5%	2.7%	7.4%	61.5%	8.3%	2.1%	3.7%	3.4%	10.4%
	국민의당	180	190	6.9%	0.7%	2.8%	3.2%	7.8%	48.6%	4.8%	6.3%	18.9%
	정의당	80	99	0.0%	0.0%	3.8%	55.1%	15.6%	1.1%	3.8%	1.1%	19.6%
	지지 정당없 음	163	175	3.2%	1.8%	1.9%	18.9%	9.0%	3.8%	14.7%	8.3%	38.5%

문4) 선생님께서 현재 지지하고 있는 정당은 어디이십니까? 호명은 국회 의석 수 순입니다.

		조사완료 사례 수	목표할당 사례 수	[1]새누리당	[2]더불어민주당	[3]국민의당	[4]정의당	[5]지지정당없음
전체		1068	1068	36.2%	20.4%	17.8%	9.2%	16.4%
연령	만19 세 이상 20대	130	188	18.7%	26.3%	16.7%	18.8%	19.4%
	30대	134	195	24.6%	22.7%	16.9%	10.4%	25.5%
	40대	142	226	28.1%	22.0%	22.4%	13.7%	13.9%
	50대	302	212	42.8%	22.8%	16.3%	4.2%	13.9%
	60대	360	247	60.4%	10.6%	16.3%	1.3%	11.4%
성별	남성	766	530	37.0%	20.2%	18.2%	9.4%	15.2%
	여성	302	538	35.4%	20.6%	17.3%	9.1%	17.6%
지역	서울	205	213	27.7%	25.1%	23.5%	11.0%	12.7%
	경기/인천	292	315	36.7%	23.1%	15.0%	9.7%	15.4%
	대전/충청/세종	103	110	43.3%	14.4%	16.4%	12.4%	13.6%
	강원/제주	36	45	43.1%	24.5%	9.9%	8.6%	13.8%
	부산/울산/경남	213	168	52.6%	16.0%	7.5%	6.2%	17.8%
	대구/경북	106	109	45.5%	11.7%	6.5%	5.0%	31.2%
	전남/광주/전북	113	108	6.4%	23.6%	46.4%	10.3%	13.3%

