



# R & Search

Research & Search

## 알앤써치 바로미터 8월 3주차

### 조사 결과 보고서

2018. 8. 16

## I. 조사개요

## II. 주요조사결과

1. 대통령 국정 지지율
2. 피감기관 지원으로 해외출장을 다녀온 국회의원 명단 공개 찬/반 여부
3. "드루킹 특검" 기간연장 찬/반 여부
4. 국회의원 만족도
5. 적합한 차기 정치 지도자
6. 정당 지지율

## III. 통계표

## I. 조사개요

1. 조사 명	R & Search 바로미터 8월3주차 (2018년8월 16일 발표)
2. 조사 기간	▶ 2018년 8월15일
3. 조사 방법	▶ 구조화된 설문지를 이용한 무선(100%)RDD 자동응답
4. 조사 대상	▶ 전국 만 19세 이상 성인 남녀
5. 표본 크기	▶ 1088명(가중1000명)
6. 표본 추출	▶ 성, 연령, 지역별 인구 비례 할당 추출
7. 표본 오차	▶ 95% 신뢰수준 $\pm 3.0\%p$
8. 응답 율	▶ 5.9%
9. 조사기관/의뢰처	▶ (주)알앤씨치 / (주)데일리안
10. 통계보정	▶ 성별, 연령별, 지역별 가중 값 부여(셀가중)(2018년 7월말 행정자치부 발표 주민등록 인구 기준) ▶ 자세한 내용은 중앙선거여론조사심의위원회 에서 확인바람

R&Search

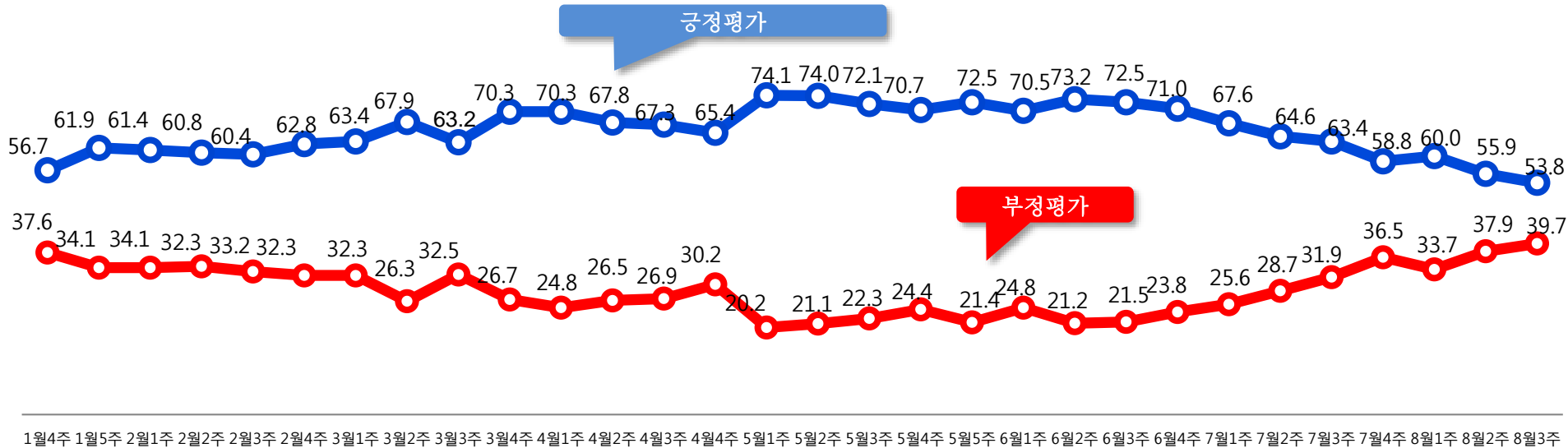
연구개발

## II. 주요 조사 결과

# 문재인 대통령 국정 지지율

문1선생님께서 문재인 대통령이 대통령으로서 얼마나 국정운영을 잘하고 있다고 보십니까?

긍정 평가는 53.8% 부정 평가는 37.9% 로  
 지방선거이후 매주 지지율 최저치를 갱신하고 있음.  
 TK와 20대 특히 TK에서는 민심이반 현상이 심화되고 있음.  
 경제관련 불안감과 자연재해이지만 폭염과 여러사회문제를 선제적으로 대처하지못하는 정부에 대한  
 불만으로 보임.  
 반등모멘텀을 찾기 어려워 보이지만, 지금보다는 "Speed한 국정운영"과 함께  
 "인적쇄신"이 필요해 보임.

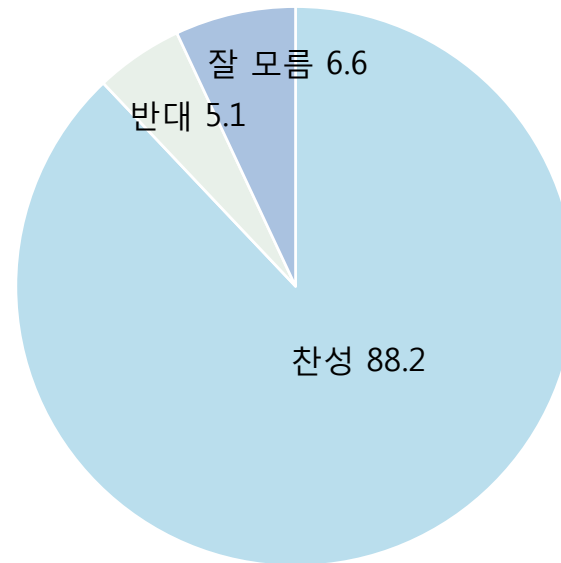


1월4주 1월5주 2월1주 2월2주 2월3주 2월4주 3월1주 3월2주 3월3주 3월4주 4월1주 4월2주 4월3주 4월4주 5월1주 5월2주 5월3주 5월4주 5월5주 6월1주 6월2주 6월3주 6월4주 7월1주 7월2주 7월3주 7월4주 8월1주 8월2주 8월3주

## 국회의원 명단 공개 찬/반 여부?

문2) 선생님께서는 국회가 일명 김영란법 시행 이후 피감 기관 지원으로 해외출장을 다녀온 국회의원 명단을 공개하여야 한다는 주장에 대하여 어떻게 생각 하십니까?

찬성의견이 88.2%로 압도적으로 높은 것으로 조사됨.  
거의 전 국민이 명단 공개를 요구함.

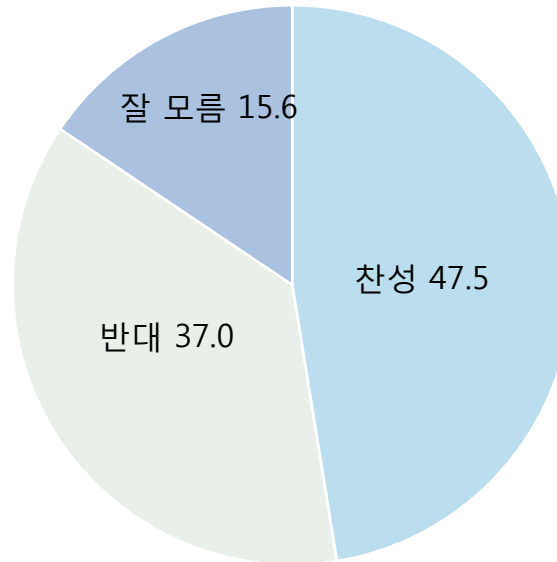


## 드루킹 특검기간 연장 찬/반 여부?

문3)선생님께서서는 드루킹 특검 기간 연장이 필요하다는 주장에 대하여 어떻게 생각하십니까?

찬성의견이 47.5% 반대 37.0%로 찬성의견이 상대적으로 높게 조사되었지만, 지지정당별로 차이를 보이고 있음.

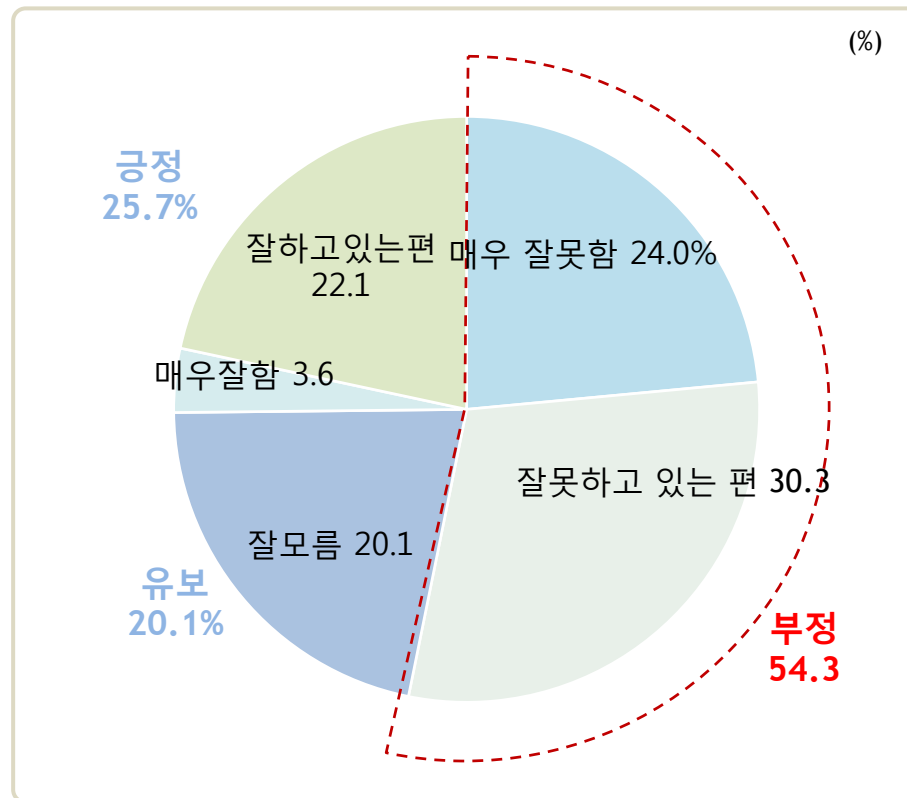
한국/바른미래당에서는 찬성의견이 70%가 넘는 반면, 더민주/민주평화당/정의당지지층에서는 반대의견이 과반이 넘는 것으로 조사됨.



## 국회의원 만족도

문4)선생님께서서는 선생님 지역구 국회의원들이 얼마나 일을 잘하고 있다고 생각하십니까?

현역의원 지지율은 25.7% 에 불과하며, 부정적인 평가는 과반이 넘는 것으로 조사됨.

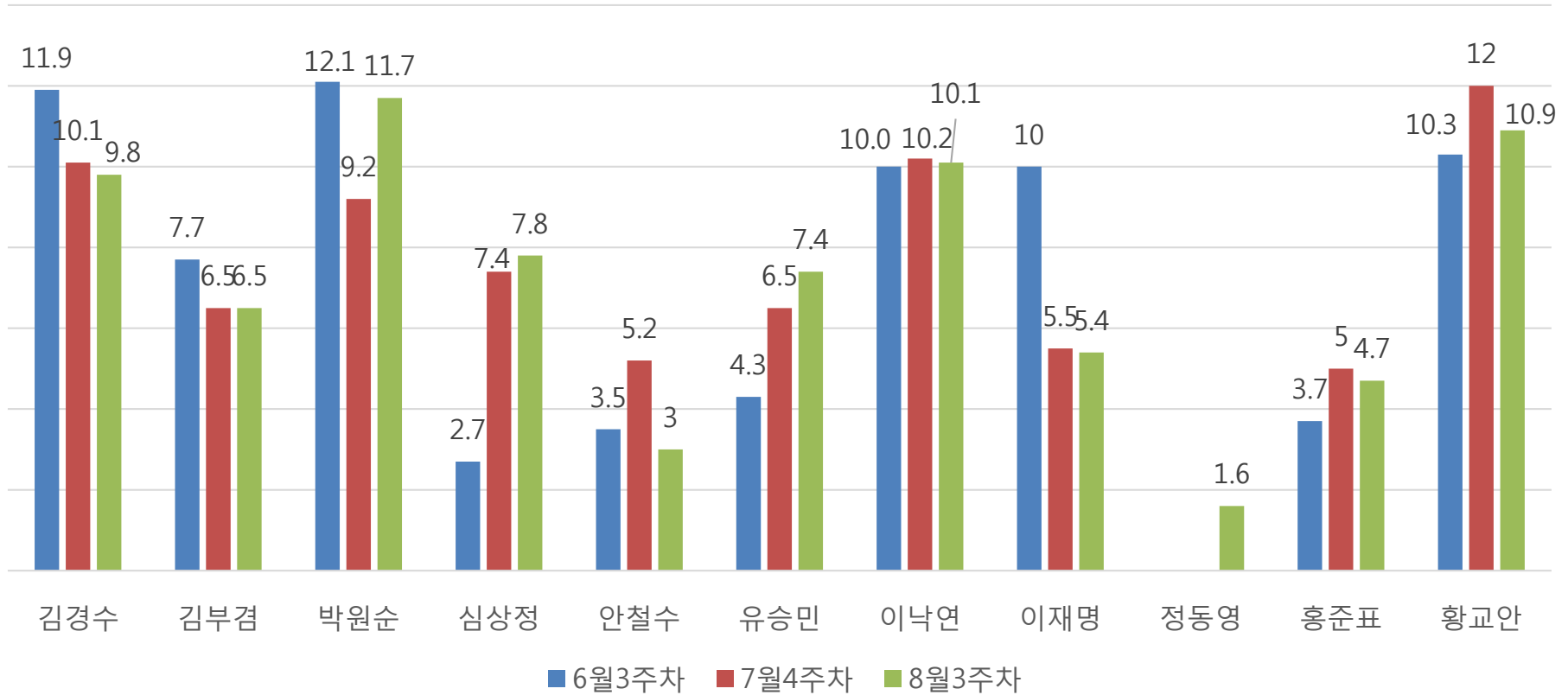




## 2. 차기 정치지도자

문3) 선생님께서는 문재인 대통령 뒤 을 이을 차기 정치지도자는 다음 중 누가 가장 적합하다고 생각하십니까?  
호명은 로테이션입니다

차기정치지도자들의 지지율은 매우 요동치고 있지만, 여권에서는 박원순 시장 과 이낙연 총리 중심으로 개편되고 있으며, 이재명지사는 여전히 돌파구를 마련하지 못하는 모양 세 임. 반면, 보수진영에서는 황교안 전총리가 여전히 10%대를 지지율을 유지하고 있는 것으로 조사됨.



# 정당 지지율

문5)선생님께서 지지하시는 정당은 어디이십니까 (호명은 로테이션입니다)

더민주 37.9% > 자유한국당 14.4% > 정의당 12.5% > 바른미래당 9.3% > 민주평화당 4.0% 순으로 조사됨.  
 더민주 지지율이 7월4주차(7월23일-24일조사) 대비 8.6%p 급락한 37.9%로 조사됨.

(TK에서 지지율은 15.9%임)

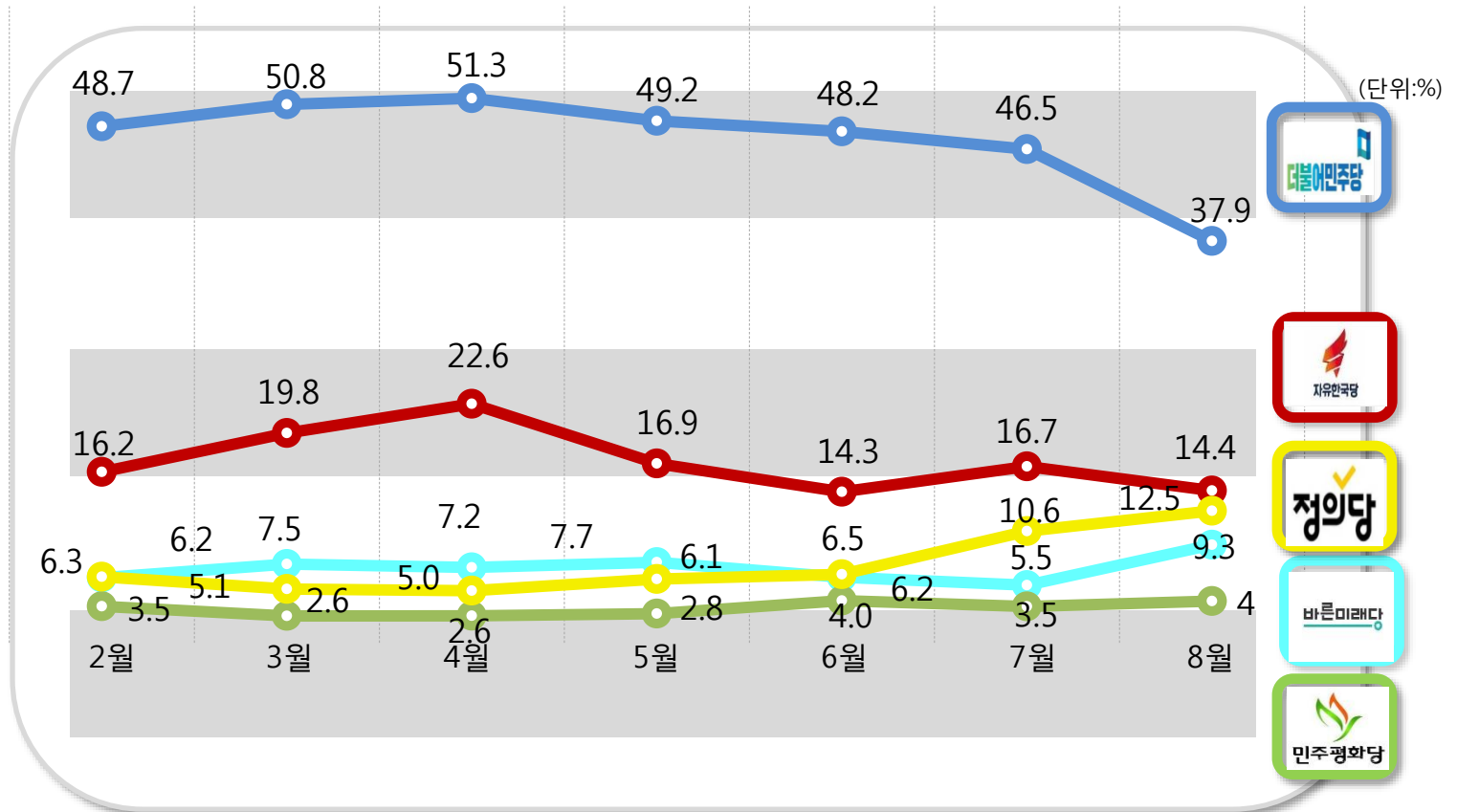
국회특활비 폐지 논란으로 더민주와 자유한국당에 대한 국민들의 실망감이 반영된 것으로 보임.

양당체제에서 다당제체제 변화욕구로

정의당 지지율이 12.5%로 최고치를 기록함과 동시에 바른미래당 지지율도 급상승하였지만.

정치불신으로 무당층도 상승하고 있는 것으로 조사됨.

특히 바른미래당은 다른당과 달리 정당대회효과를 보고 있으며, 특히 "젊은보수"층에서 상승세가 눈에 띈다.



R&Search

연구개발

III. 통계표

# 문1)선생님께서서는 문재인 대통령이 대통령으로서 얼마나 국정운영을 잘하고 있다고 보십니까?

		조사완료 사례수	목표할당 사례수	국정지지율				
				매우 못함	못 하는 편	잘하는 편	매우 잘함	잘모르겠다
				%	%	%	%	%
전체		1088	1000	22.1	17.6	17.2	36.6	6.5
연령	19세이상20대	107	174	16.2	20.2	20.8	33.1	9.6
	30대	165	170	18.3	13.6	16.3	50.1	1.8
	40대	215	201	22.6	12.1	16.3	44.8	4.2
	50대	305	200	29.2	16.1	17	32.9	4.8
	60세 이상	296	255	22.8	23.9	16.2	26.5	10.5
성	남성	787	496	23.3	17.7	18.5	35.6	4.9
	여성	301	504	21	17.4	15.9	37.7	8
지역	서울	248	195	25.5	12.1	18.1	39.3	5
	경기/인천	310	303	17.7	19.4	20.3	34.8	7.8
	대전/충청/세종	115	105	27.5	14.9	16.5	38.3	2.8
	강원/제주	46	42	27.1	15.5	17.8	35.6	4
	부산/울산/경남	158	155	22.2	26.9	15.2	30.5	5.2
	대구/경북	107	100	34.1	23.5	9.9	20	12.4
	전남/광주/전북	104	100	9.3	5.7	16.6	62.1	6.3
지지정당	더불어 민주당	385	379	4.1	3.6	21	65.6	5.7
	자유한국당	182	144	56.6	29.5	4.2	3.2	6.5
	바른미래당	98	93	28.5	41	13.4	12.6	4.6
	민주평화당	41	40	27.1	23.6	22	23.2	4.1
	정의당	144	125	7.1	18.7	22.5	46	5.7
	기타정당	37	33	47.3	29.8	7.4	13.2	2.3
	지지정당없음	190	172	34.8	22.5	18.7	12.9	11.2
	잘모름	11	14	19.4	-	16.3	59.7	4.6

문2)선생님께서서는 국회가 일명 김영란법시행 이후 피감 기관 지원으로 해외출장을 다녀온 국회의원 명단을 공개하여야 한다는 주장에 대하여 어떻게 생각 하십니까?

		조사완료 사례수	목표할당 사례수	국회의원명단공개		
				찬성	반대	잘 모름
				%	%	%
전체		1088	1000	88.2	5.1	6.6
연령	19세이상20대	107	174	90.3	3.9	5.8
	30대	165	170	91.2	4.4	4.4
	40대	215	201	93.5	2.8	3.7
	50대	305	200	86.7	6.9	6.4
	60세 이상	296	255	81.8	7	11.2
성	남성	787	496	91.3	4.7	4
	여성	301	504	85.2	5.5	9.2
지역	서울	248	195	88.3	4.6	7.1
	경기/인천	310	303	88.6	6.2	5.2
	대전/충청/세종	115	105	82.2	4.4	13.4
	강원/제주	46	42	89.1	2.8	8.1
	부산/울산/경남	158	155	91.2	3.3	5.5
	대구/경북	107	100	87.6	9.1	3.3
	전남/광주/전북	104	100	88.7	3.9	7.4
지지정당	더불어 민주당	385	379	88.5	4.1	7.4
	자유한국당	182	144	77.9	8.5	13.5
	바른미래당	98	93	93.6	4	2.4
	민주평화당	41	40	97.7	-	2.3
	정의당	144	125	94.9	3	2.2
	기타정당	37	33	80.6	4.1	15.2
	지지정당없음	190	172	89.3	6.9	3.8
	잘모름	11	14	66.9	22.9	10.2

문3)선생님께서서는 드루킹특검 기간 연장이 필요하다는 주장에 대하여 어떻게 생각하십니까?

		조사완료 사례수	목표할당 사례수	드루킹 특검 기간 연장		
				찬성	반대	잘 모름
				%	%	%
전체		1088	1000	47.5	37	15.6
연령	19세이상20대	107	174	60.6	22.7	16.8
	30대	165	170	41.3	41.4	17.4
	40대	215	201	43.6	49.4	7
	50대	305	200	49.4	39.6	11
	60세 이상	296	255	44.2	32	23.9
성	남성	787	496	54.2	37	8.8
	여성	301	504	40.8	36.9	22.3
지역	서울	248	195	45.6	38.7	15.7
	경기/인천	310	303	48.5	35.6	15.9
	대전/충청/세종	115	105	50	44.2	5.8
	강원/제주	46	42	48.3	41.6	10.1
	부산/울산/경남	158	155	48.8	33	18.2
	대구/경북	107	100	63.9	16.3	19.8
	전남/광주/전북	104	100	26.3	54.9	18.7
지지정당	더불어 민주당	385	379	26.8	55.2	18
	자유한국당	182	144	71.3	17.8	10.9
	바른미래당	98	93	72.2	18.1	9.7
	민주평화당	41	40	34.7	56.3	8.9
	정의당	144	125	36.9	50.6	12.5
	기타정당	37	33	74.3	20.1	5.6
	지지정당없음	190	172	67.2	14	18.7
	잘모름	11	14	21	10.7	68.3

문4)선생님께서서는 선생님 지역구 국회의원들이 얼마나 일을 잘하고 있다고 생각하십니까?

		조사완료 사례수	목표할당 사례수	국회의원만족도				
				매우 못함	못 하는 편	잘하는 편	매우잘함	잘모르겠다
				%	%	%	%	%
전체		1088	1000	24.0	30.3	22.1	3.6	20.1
연령	19세 이상 20대	107	174	22.3	27.7	17.8	3.2	28.9
	30대	165	170	27.9	25	25.4	4	17.6
	40대	215	201	25.5	22.8	28.8	5.1	17.8
	50대	305	200	26.5	34.3	16.9	4.5	17.8
	60세 이상	296	255	19.3	38.3	21.5	1.6	19.2
성	남성	787	496	28.4	30.2	19.8	4.5	17.1
	여성	301	504	19.6	30.4	24.3	2.7	23
지역	서울	248	195	27.1	27.4	21.1	2.4	22
	경기/인천	310	303	18.6	34.5	20	3.6	23.4
	대전/충청/세종	115	105	20.1	31.6	21.2	4.3	22.8
	강원/제주	46	42	36.8	14.5	23.8	9.1	15.8
	부산/울산/경남	158	155	32	24.1	21.3	3.3	19.2
	대구/경북	107	100	29.4	29.7	26.7	1.4	12.8
	전남/광주/전북	104	100	15.1	38.7	27	5.3	13.9
지지정당	더불어 민주당	385	379	16.7	25	28.8	6.1	23.4
	자유한국당	182	144	31.8	27.6	25.9	3.7	11
	바른미래당	98	93	29.1	31	16.2	2.4	21.4
	민주평화당	41	40	25.9	39.5	13.2	2.5	18.8
	정의당	144	125	29.7	32.2	19.3	1.6	17.3
	기타정당	37	33	35.3	50.6	5.7	3.9	4.4
	지지정당없음	190	172	25.9	33	16.3	0.5	24.4
	잘모름	11	14	-	72.6	-	-	27.4

문5) 선생님께서는 문재인 대통령 뒤 을 이을 차기 정치지도자는 다음 중 누가 가장 적합하다고 생각하십니까?  
호명은 로테이션입니다

		조사완료 사례수	목표할당 사례수	차기 정치지도자													
				김경수	김부겸	박원순	심상정	안철수	유승민	이낙연	이재명	정동영	홍준표	황교안	기타 후보	지지 후보없음	잘 모름
				%	%	%	%	%	%	%	%	%	%	%	%	%	%
전체		1088	1000	9.8	6.5	11.7	7.8	3	7.4	10.1	5.4	1.6	4.7	10.9	2.8	14.1	4.2
연령	19세이상20대	107	174	9.2	6.2	10.3	14.3	0.9	17.9	7.1	7	-	1.8	3.5	2.9	16.7	2
	30대	165	170	10.9	5.5	11.4	6.7	3.5	8	13.5	7.7	0.7	5.2	7.8	1.3	14.4	3.4
	40대	215	201	14.2	7	10.8	6.4	1.3	6.7	11.8	4.1	1.7	6.8	10.9	2.5	10.9	4.9
	50대	305	200	8.4	9.6	8.5	6.8	4.9	4.5	8.7	7.2	1	3	16.6	3	12	5.7
	60세 이상	296	255	7	4.5	16.1	5.8	4.1	2.7	9.5	2.3	3.7	5.9	13.5	3.8	16.5	4.6
성	남성	787	496	8	9.1	9.8	5.3	3.9	8.6	9.1	7.3	2	5.1	10.1	3.5	15.1	3.1
	여성	301	504	11.6	3.9	13.6	10.2	2.2	6.2	11	3.5	1.3	4.2	11.7	2.1	13.2	5.3
지역	서울	248	195	9.1	7.4	10.6	9	5.3	6.2	9.9	1	1.1	4.9	11.7	3.5	15.1	5.3
	경기/인천	310	303	7	8.8	9.9	7.4	2.7	8.3	8.4	10.4	1	4.6	9.9	3.1	15.1	3.4
	대전/충청/세종	115	105	9	2.1	15	5.9	3.9	2.7	8.8	6.7	2	2.7	15.7	2.5	15.4	7.5
	강원/제주	46	42	15	4	8.3	3.3	4.3	5.7	10.5	8.2	3.3	4.3	10.3	3.7	18.5	0.8
	부산/울산/경남	158	155	16.7	4.9	13	3.5	2.4	6.5	9	2.5	2.5	5.4	11.4	2.1	16.6	3.4
	대구/경북	107	100	5.7	9.3	6.4	7.7	1.4	16.1	5.7	1.5	0.6	9.8	15.8	1.5	12	6.4
	전남/광주/전북	104	100	11.7	3.2	20.4	17.1	1	5.2	22.5	4.3	3.3	0.4	1.9	2.8	4.5	1.7
지지정당	더불어 민주당	385	379	19.4	6.3	21.6	5.1	0.5	3.7	17.3	8.6	0.8	0.6	1.4	1.6	10.4	2.7
	자유한국당	182	144	1.1	5.5	3.9	1.2	2	1.8	1.3	2	4.5	19.6	36.8	3.1	13	4.1
	바른미래당	98	93	3.9	8.1	3	3.2	10.6	38.2	5.4	3.9	1.7	0.6	7.3	2.1	9.2	2.8
	민주평화당	41	40	11.5	2.3	5	7.5	2.4	2.8	18.3	6.4	2.6	2.2	7.1	3.1	13	15.6
	정의당	144	125	5.8	10.9	12.9	33	0.8	1.3	9.3	5.5	1.4	1.5	4.4	4.5	6.5	2.2
	기타정당	37	33	-	6.3	4.3	4.2	6.9	3	7.7	3.1	-	3.9	41.9	6.5	8	4.1
	지지정당없음	190	172	3.1	4.4	4.3	2.6	4.4	10.4	3.6	2.2	1.3	6.3	12.5	3.8	33.6	7.6
	잘모름/무응답	11	14	14.6	11.5	-	26.4	28.2	-	4.1	3.1	-	4.9	-	-	7.2	-



문6) 선생님께서 현재 지지하시는 정당은 다음 중 어디이십니까? 호명은 로테이션입니다.

		조사완료 사례수	목표할당 사례수	지지정당							
				더불어 민주당	자유 한국당	바른 미래당	민주 평화당	정의당	기타정당	지지정당 없음	잘모름
				%	%	%	%	%	%	%	%
전체		1088	1000	37.9	14.4	9.3	4.0	12.5	3.3	17.2	1.4
연령	19세이상20대	107	174	38.9	3.2	18.5	2.3	13.1	2.1	18.9	3
	30대	165	170	50.9	9	8.6	3.2	10.3	2.5	15.1	0.4
	40대	215	201	41.3	17.5	4.9	1.6	14.8	0.6	18.7	0.6
	50대	305	200	30.9	12.4	11	7.7	16.1	6.1	15.4	0.4
	60세이상	296	255	31.3	24.9	5.6	4.6	8.8	4.5	17.8	2.3
성	남성	787	496	36.3	15.8	10.6	3.4	12	3.4	17.5	1
	여성	301	504	39.5	13.1	8	4.6	12.9	3.1	17	1.8
지역	서울	248	195	38.9	13.4	9	3.1	15	2.5	15.4	2.7
	경기/인천	310	303	34.9	12.8	11	3.3	15.8	1.5	20.1	0.5
	대전/충청/세종	115	105	39.8	19.3	2.9	8.5	8	6.7	14.3	0.4
	강원/제주	46	42	41.2	21.8	8.2	7	2.5	5.1	10.9	3.3
	부산/울산/경남	158	155	34.7	16	11.5	4.4	10.3	5.7	17.1	0.4
	대구/경북	107	100	15.9	22.5	10.4	1	9.8	4.9	31.8	3.6
	전남/광주/전북	104	100	68.6	2.7	7.5	4	12.3	0.5	3.5	0.9