

R&Search

알앤써치 바로미터 6월 5주차

R&Search

- I. 조사개요
- II. 주요조사결과
  1. 국정지지율
  2. 차기 대권 후보 지지율
  3. 정당 지지율
  4. 박대통령 개헌논의 협조
- III. 통계표

1. 조사 명	R & Search 바로미터 6월 5주차 (2016년 6월 29일 발표)
2. 조사 기간	➢ 2016년 6월26일~6월27일 (2일간)
3. 조사 방법	➢ 구조화된 설문지를 이용한 무/유선RDD 자동응답
4. 조사 대상	➢ 전국 19세 이상 성인 남녀
5. 표본 크기	➢ 1,030명 (무선 90% / 유선 10%)
6. 표본 추출	➢ 성, 연령, 지역별 인구 비례 알당 추출
7. 표본 오차	➢ 95% 신뢰수준 $\pm 3.0\%p$
8. 응답 율	➢ 2.9%
9. 조사기관/의뢰처	➢ (주) 알앤씨 / (주) 데일리안
10. 통계보정	➢ 성별, 연령별, 지역별 가중 값 부여(2016년 1월말 행정자치부 발표 주민등록 인구 기준)

R&Search

연구개발

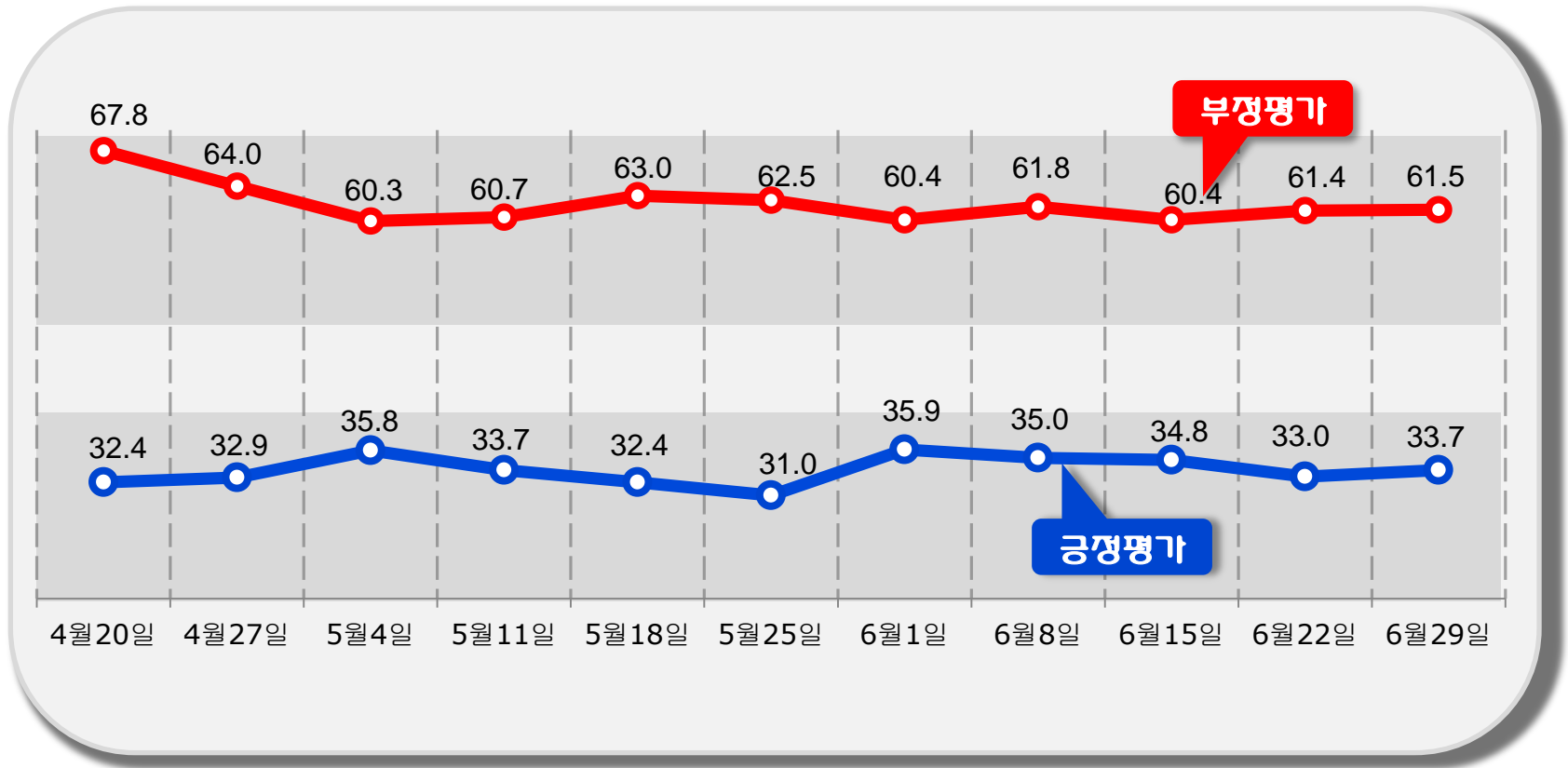
## II. 주요 조사 결과

## 박근혜 대통령 국정운영 지지율

박대통령 지지율이 33.7% 로 전주대비 0.7%P 상승 한 것으로 조사됨.

But, 전통적인 지지기반인 TK 와 PK 에서 신공향여파로 지지기반이 흔들리는 것으로 조사됨.  
특히 TK 보다는 PK에서 지지층 이탈이 심각한 수준임.

- PK에서 국정지지율은 33.6% 로 전주대비(43.4%) 9.8%P 하락 한 반면  
TK에서는 전주대비 1.5%P 하락한 49% 로 50% 선을 이탈 한 것으로 조사됨.



## 박근혜 대통령 국정운영 지지율 (월별 INDEX)

박대통령의 6월 국정운영Index는 34.5% 로 5월 대비 별 변화가 없는 것으로 조사됨.

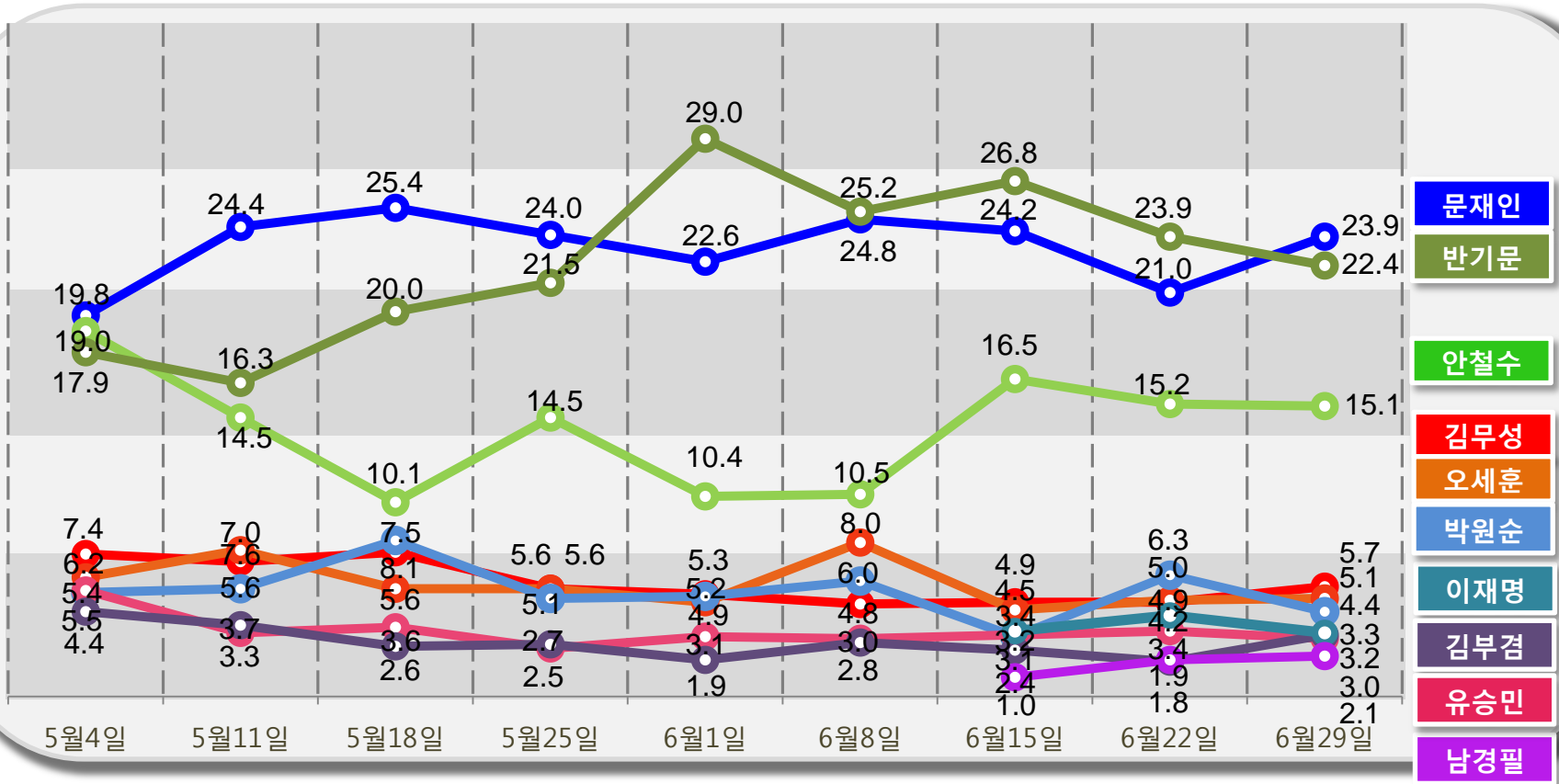
But, 3월 달 평균대비 6.6%P 하락 한 것으로 조사됨.



# 차기 대선 후보 지지율

반기문 포함 다자대결에서 문 전대표가 근소한 차로 반총장을 2위로 밀어내고 5 주만에 지지율 23.9% 로 차기대선후보 1위 자리를 탈환함.

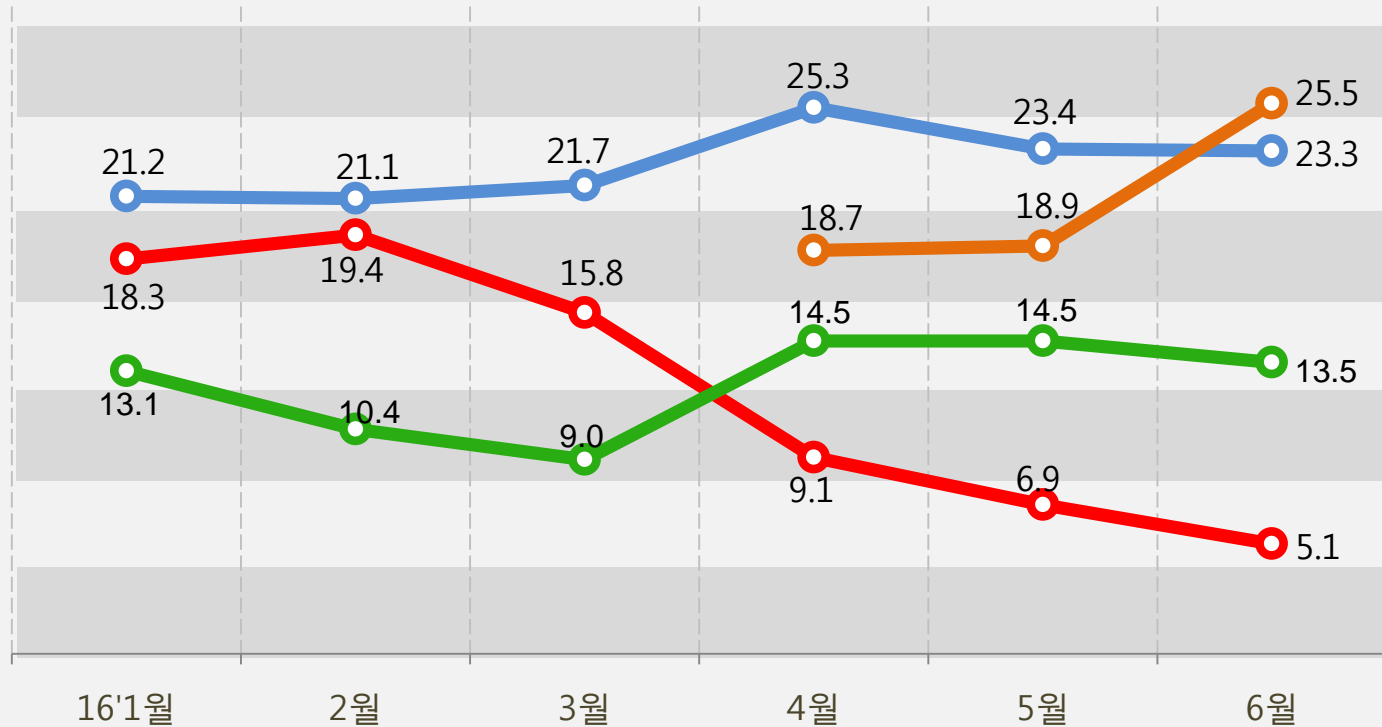
그 다음은 반기문 22.4%> 안철수 15.1%>김무성 5.7%>오세훈 5.1%>박원순 4.4%>이재명 3.3%> 김 부겸3.2%>유승민 3.0%>남경필 2.1% 순으로 조사됨.



## BIG4 차기 대선 후보 지지율 (월별 INDEX)

반기문 25.5% > 문재인 23.3% > 안철수 13.5% > 김무성 5.1% 순으로 조사됨.

반총장은 5월 대비 큰 폭으로 상승한 반면, 문재인 전대표 지지율은 별 변화가 없는 것으로 조사됨.  
반면, 안대표는 5월 대비 1%p, 김 전대표는 1.8%p 하락 한 것으로 조사됨.



반기문



문재인



안철수

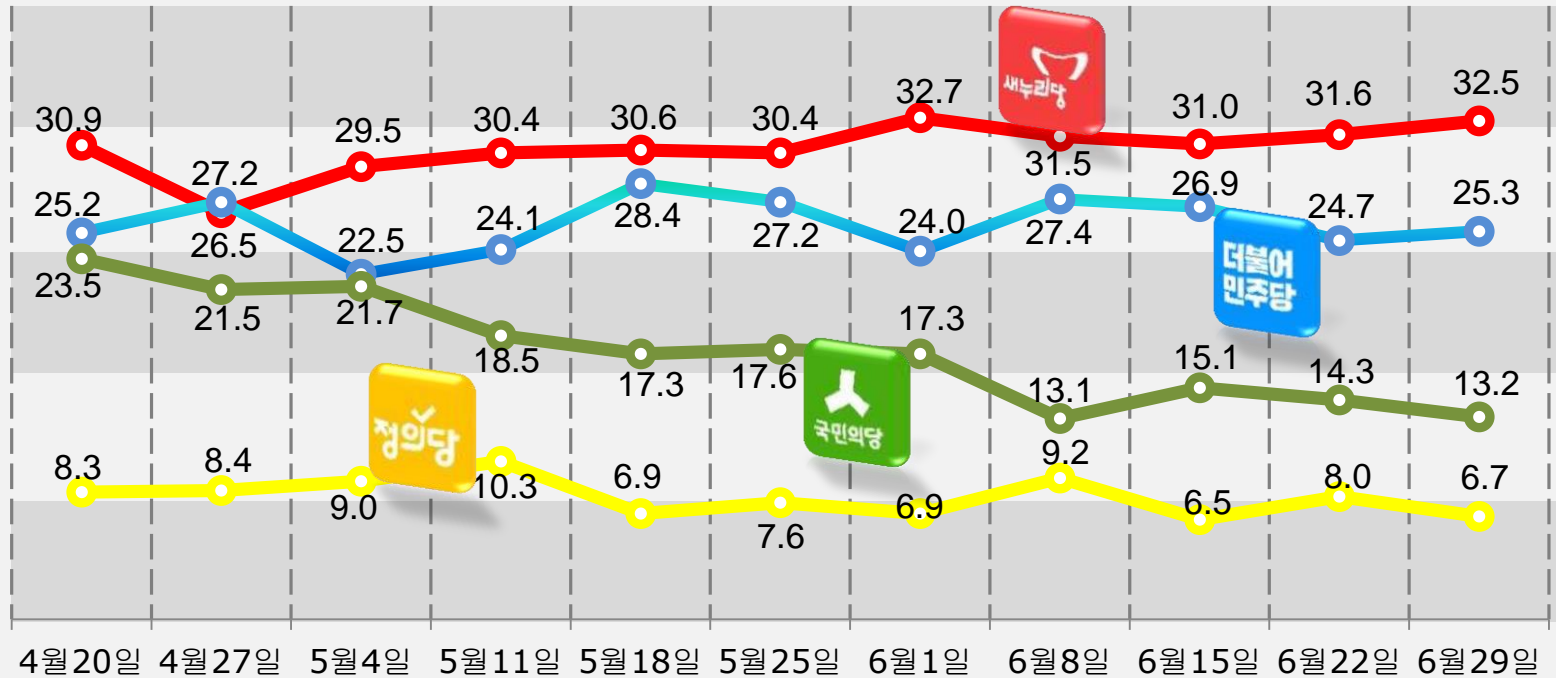


김무성



## 정당 지지도

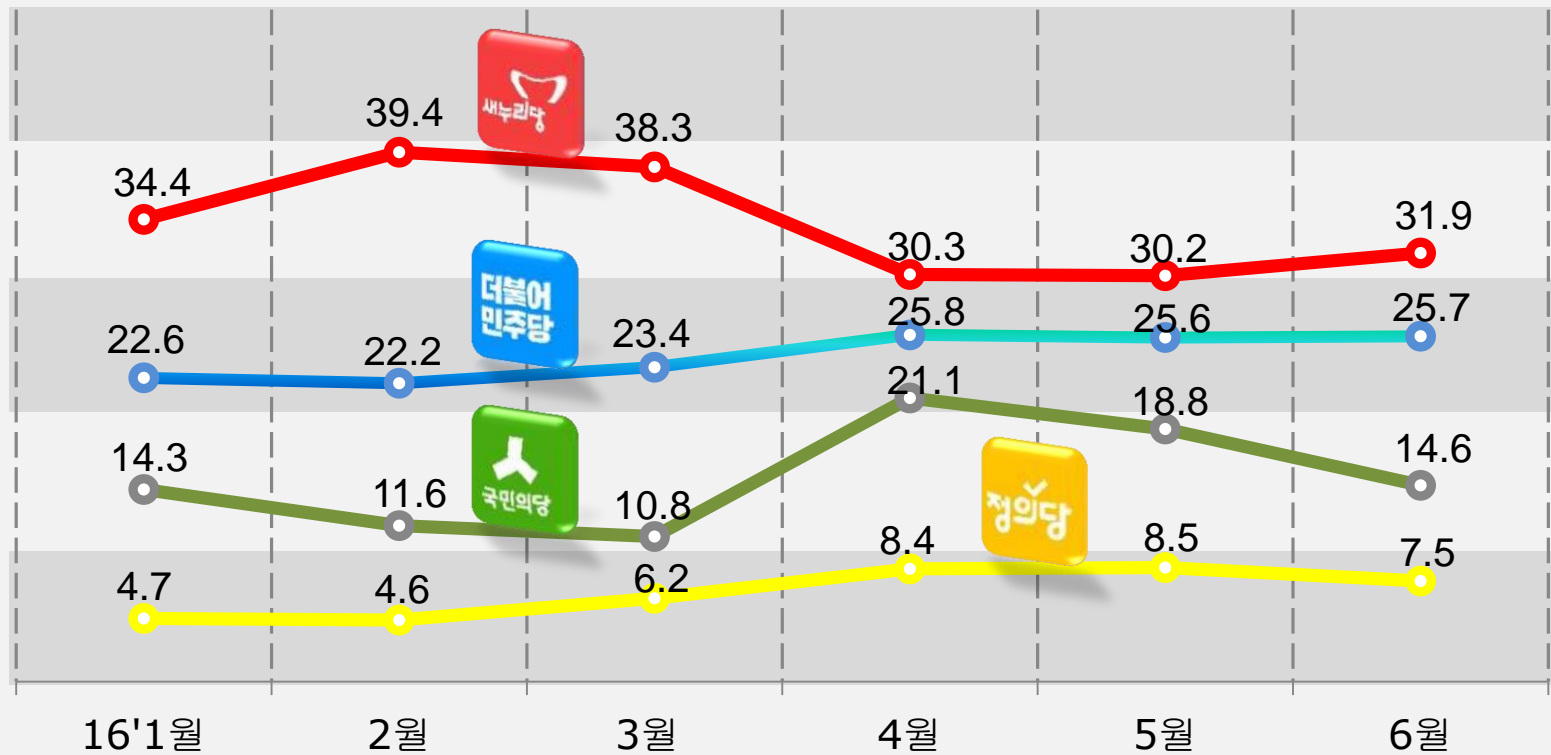
새누리당 32.5% > 더불어민주당 25.3% > 국민의당 13.2% > 정의당 6.7% 순으로 조사됨.  
 새누리당 과 더 민주 지지율은 전주대비 소폭 상승한 반면,  
 국민의당과 정의당 지지율은 소폭 하락한 것으로 조사됨.



## 정당 지지도 (월별 INDEX)

새누리당 31.9% > 더민주 25.7% > 국민의당 14.6% > 정의당 7.5% 순으로 조사됨.

새누리당과 더민주 지지율은 5월 대비 소폭상승 한 반면, 국민의 당 지지율은 5월 대비 4.2%p 하락한 것으로 조사됨.

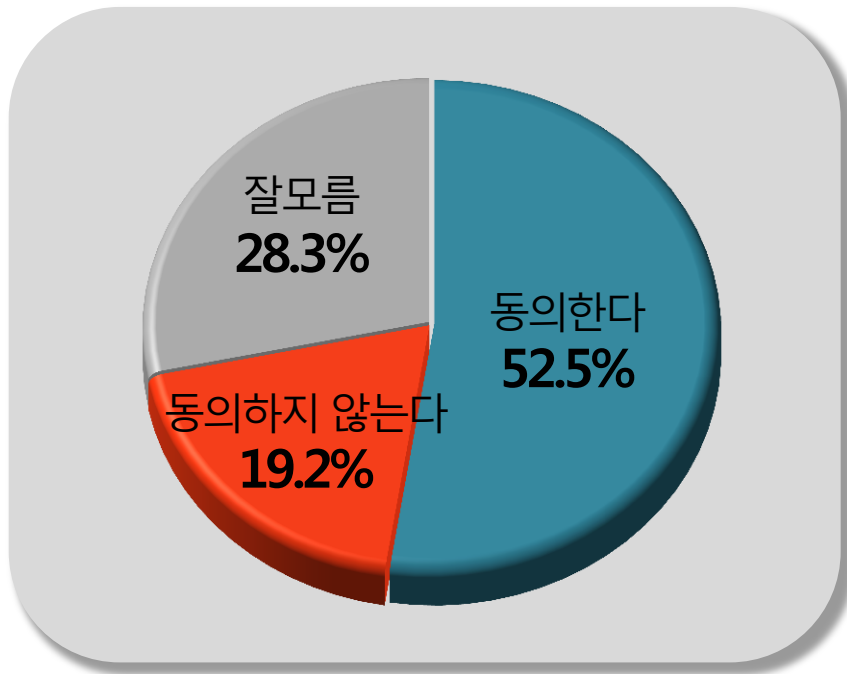


## 박대통령 개헌논의 협조

찬성의견이 52.5% 반대 19.2% 로 찬성의견이 월등하게 높은 것으로 조사됨.

연령별로는 40-50대에서, 여성보다는 남성 층에서 박대통령이 개헌 논의를 적극적으로 협력하여야 한다는 의견이 상대적으로 높은 것으로 조사됨.

->40-50대 남성 층 에서 개헌에 대한 욕구가 가장 높은 것으로 보임.



		박대통령 개헌논의 협조		
		동의함	동의하지 않음	잘모름
		%	%	%
전체		52.5	19.2	28.3
연령	19세이상20대	40.5	30.7	28.8
	30대	48.5	20.4	31.1
	40대	56.2	20.3	23.5
	50대	63.9	14.9	21.2
	60세이상	51.7	12.3	36.0
성	남성	63.1	20.0	16.9
	여성	42.0	18.5	39.5
지역	서울	51.8	16.5	31.7
	경기/인천	52.9	20.8	26.3
	대전/충청/세종	57.4	13.7	28.9
	강원/제주	41.4	16.7	41.9
	부산/울산/경남	51.2	18.7	30.1
	대구/경북	54.5	26.3	19.2
	전남/광주/전북	52.3	20.6	27.1
지지정당	새누리당	55.1	18.2	26.6
	더불어민주당	56.6	20.6	22.8
	국민의당	63.6	17.3	19.1
	정의당	71.8	14.2	14.0
	지지정당없음	31.7	21.8	46.5

R&Search

연구개발

III. 통계표

# 1. 응답자 특성

		조사완료		목표할당		가중값배율
		사례수	비율	사례수	비율	
(응답자의 수)		1030	100	1030	100	1.00
연령	19세이상20대	123	11.9	181	17.6	1.47
	30대	114	11.1	188	18.3	1.65
	40대	151	14.7	218	21.2	1.44
	50대	267	25.9	205	19.9	0.77
	60세이상	375	36.4	238	23.1	0.64
성	남성	720	69.9	511	49.6	0.71
	여성	310	30.1	519	50.4	1.68
지역	서울	210	20.4	206	20.0	0.98
	경기/인천	301	29.2	303	29.5	1.01
	대전/충청/세종	103	10.0	107	10.3	1.03
	강원/제주	53	5.1	43	4.2	0.82
	부산/울산/경남	151	14.7	162	15.7	1.07
	대구/경북	109	10.6	105	10.2	0.96
	전남/광주/전북	103	10.0	104	10.1	1.01

# Q1. 선생님께서 생각하시기에 박근혜 대통령이 대통령으로서 국정운영을 얼마나 잘한다고 생각하십니까?

		조사완료 사례수	목표할당 사례수	국정운영				
				매우잘못함	잘못하는편	잘하는편	매우잘함	잘 모름
				%	%	%	%	%
전체		1030	1030	39.9	21.6	22.0	11.7	4.9
연령	19세이상20대	123	181	55.9	21.5	10.9	7.8	3.9
	30대	114	188	64.5	18.9	5.9	7.4	3.3
	40대	151	218	50.6	19.5	15.6	10.2	4.1
	50대	267	205	25.1	28.7	26.3	15.4	4.5
	60세이상	375	238	11.1	19.4	45.4	16.3	7.7
성	남성	720	511	45.2	20.9	18.4	13.0	2.5
	여성	310	519	34.6	22.2	25.6	10.4	7.2
지역	서울	210	206	47.6	17.4	20.6	9.4	5.0
	경기/인천	301	303	37.9	23.2	22.2	11.2	5.5
	대전/충청/세종	103	107	41.5	13.9	32.6	10.6	1.3
	강원/제주	53	43	37.4	15.9	23.7	10.9	12.0
	부산/울산/경남	151	162	36.6	26.2	24.0	9.6	3.5
	대구/경북	109	105	22.2	23.8	24.4	24.6	5.1
	전남/광주/전북	103	104	52.5	25.6	7.1	9.5	5.2
지지정당	새누리당	381	334	6.5	13.4	48.8	27.6	3.7
	더불어민주당	233	260	66.3	22.5	5.6	3.6	2.0
	국민의당	149	136	52.2	35.1	7.8	2.2	2.7
	정의당	61	69	86.4	9.7	-	2.7	1.1
	지지정당없음	206	230	37.2	27.9	16.7	6.1	12.1

Q2. 선생님께서는 다음 정치인 중에 차기 대통령으로 가장 적합하다고 생각되시는 정치인이 있다면 한 사람만 선택해 주십시오. 후보호명은 가나다 순입니다.

		조사완료 사례수	목표할당 사례수	차기대선주자										
				김무성	김부겸	남경필	문재인	박원순	반기문	안철수	오세훈	유승민	이재명	지지후 보없음
				%	%	%	%	%	%	%	%	%	%	%
전체		1030	1030	5.7	3.2	2.1	23.9	4.4	22.4	15.1	5.1	3.0	3.3	11.7
연령	19세이상20대	123	181	3.9	1.4	1.2	32.2	5.4	19.0	12.7	1.4	1.8	5.2	15.9
	30대	114	188	5.5	3.5	1.1	34.3	5.7	12.5	9.7	3.1	0.4	6.5	17.8
	40대	151	218	2.6	3.2	1.4	34.8	4.2	13.8	15.7	7.2	5.4	3.7	8.0
	50대	267	205	4.3	4.3	5.0	15.7	4.0	30.4	14.9	5.8	3.8	1.9	9.8
	60세이상	375	238	11.5	3.6	1.8	6.6	3.2	33.6	20.8	7.0	3.2	-	8.6
성	남성	720	511	5.2	3.4	2.2	27.0	4.6	21.8	14.3	4.7	3.6	4.5	8.7
	여성	310	519	6.3	3.1	2.0	20.9	4.2	22.9	15.9	5.5	2.4	2.1	14.6
지역	서울	210	206	6.3	0.4	3.8	29.4	6.5	18.5	15.8	5.3	3.6	3.2	7.0
	경기/인천	301	303	4.0	3.8	2.3	24.9	4.9	27.1	12.9	4.4	2.4	3.0	10.4
	대전/충청/세종	103	107	4.2	1.4	4.3	20.2	4.5	24.1	11.6	6.4	3.3	4.9	15.1
	강원/제주	53	43	0.6	2.8	1.2	26.9	5.6	26.6	9.5	5.9	4.6	1.6	14.8
	부산/울산/경남	151	162	10.3	2.2	0.6	27.2	1.3	21.5	13.9	4.7	2.0	4.3	12.1
	대구/경북	109	105	8.6	8.8	0.3	15.4	1.9	29.2	17.0	7.5	3.0	-	8.3
	전남/광주/전북	103	104	3.6	5.2	0.6	16.5	5.7	7.0	26.3	3.3	4.4	5.0	22.6
지정당	새누리당	381	334	13.8	3.4	4.0	4.6	0.9	41.5	9.4	9.3	4.0	0.4	8.6
	더불어민주당	233	260	1.5	4.4	0.5	58.2	8.8	6.0	7.0	1.9	2.6	5.2	4.0
	국민의당	149	136	0.4	5.9	1.0	5.3	4.0	14.4	55.7	0.3	3.9	3.7	5.4
	정의당	61	69	-	-	3.0	52.8	10.8	0.8	8.7	2.3	2.7	10.9	7.9
	지정당없음	206	230	3.7	1.1	1.5	15.6	2.9	24.2	10.7	6.3	1.6	2.7	29.6

Q3. 선생님께서 현재 지지하고 있는 정당은 어디이십니까?  
정당호명은 국회 의석 수 순입니다.

		조사완료 사례수	목표할당 사례수	지지정당				
				새누리당	더불어 민주당	국민의당	정의당	지지정당 없음
				%	%	%	%	%
전체		1030	1030	32.5	25.3	13.2	6.7	22.4
연령	19세이상20대	123	181	20.3	30.6	11.1	8.5	29.5
	30대	114	188	16.7	34.9	7.8	13.7	26.8
	40대	151	218	27.1	31.6	13.4	8.4	19.5
	50대	267	205	39.9	20.9	17.9	3.8	17.6
	60세이상	375	238	52.7	11.5	14.7	0.8	20.2
성	남성	720	511	31.2	26.4	14.5	9.4	18.5
	여성	310	519	33.7	24.1	11.9	4.1	26.2
지역	서울	210	206	27.8	29.3	14.5	9.8	18.5
	경기/인천	301	303	33.6	29.5	11.1	7.2	18.6
	대전/충청/세종	103	107	37.5	25.7	8.9	6.4	21.5
	강원/제주	53	43	24.9	28.9	2.5	8.1	35.6
	부산/울산/경남	151	162	37.8	14.3	10.3	9.0	28.6
	대구/경북	109	105	53.2	22.1	12.0	-	12.7
	전남/광주/전북	103	104	7.2	23.1	31.1	2.1	36.5



#### Q4. 선생님께서는 박근혜 대통령이 개헌논의에 협조해야 한다는 의견에 대해 동의하십니까?

		조사완료 사례수	목표할당 사례수	박대통령 개헌논의 협조		
				동의함	동의하지않음	잘모름
				%	%	%
전체		1030	1030	52.5	19.2	28.3
연령	19세이상20대	123	181	40.5	30.7	28.8
	30대	114	188	48.5	20.4	31.1
	40대	151	218	56.2	20.3	23.5
	50대	267	205	63.9	14.9	21.2
	60세이상	375	238	51.7	12.3	36.0
성	남성	720	511	63.1	20.0	16.9
	여성	310	519	42.0	18.5	39.5
지역	서울	210	206	51.8	16.5	31.7
	경기/인천	301	303	52.9	20.8	26.3
	대전/충청/세종	103	107	57.4	13.7	28.9
	강원/제주	53	43	41.4	16.7	41.9
	부산/울산/경남	151	162	51.2	18.7	30.1
	대구/경북	109	105	54.5	26.3	19.2
	전남/광주/전북	103	104	52.3	20.6	27.1
지지정당	새누리당	381	334	55.1	18.2	26.6
	더불어민주당	233	260	56.6	20.6	22.8
	국민의당	149	136	63.6	17.3	19.1
	정의당	61	69	71.8	14.2	14.0
	지지정당없음	206	230	31.7	21.8	46.5