



R & Search
Research & Search

알앤써치 바로미터 11월 4주차

조사 결과 보고서

2018. 11. 27

I. 조사개요

II. 주요조사결과

1. 대통령 국정 지지율
2. 적합한 차기 정치 지도자
3. 총선 시 지지정당후보
4. 정당 지지율

III. 통계표

I. 조사개요

1. 조사 명	R & Search 바로미터 11월4주차 (2018년11월 29일 발표)
2. 조사 기간	▶ 2018년 11월26-11월27일
3. 조사 방법	▶ 구조화된 설문지를 이용한 무선(100%)RDD 자동응답
4. 조사 대상	▶ 전국 만 19세 이상 성인 남녀
5. 표본 크기	▶ 1038명(가중1000명)
6. 표본 추출	▶ 성, 연령, 지역별 인구 비례 할당 추출
7. 표본 오차	▶ 95% 신뢰수준 $\pm 3.0\%p$
8. 응답 율	▶ 5.3%
9. 조사기관/의뢰처	▶ (주)알앤써치 / (주)데일리안
10. 통계보정	▶ 성별, 연령별, 지역별 가중 값 부여(셀가중)(2018년 10월말 행정자치부 발표 주민등록 인구 기준) ▶ 자세한 내용은 중앙선거여론조사심의위원회 에서 확인바람

R&Search

연구개발

II. 주요 조사 결과

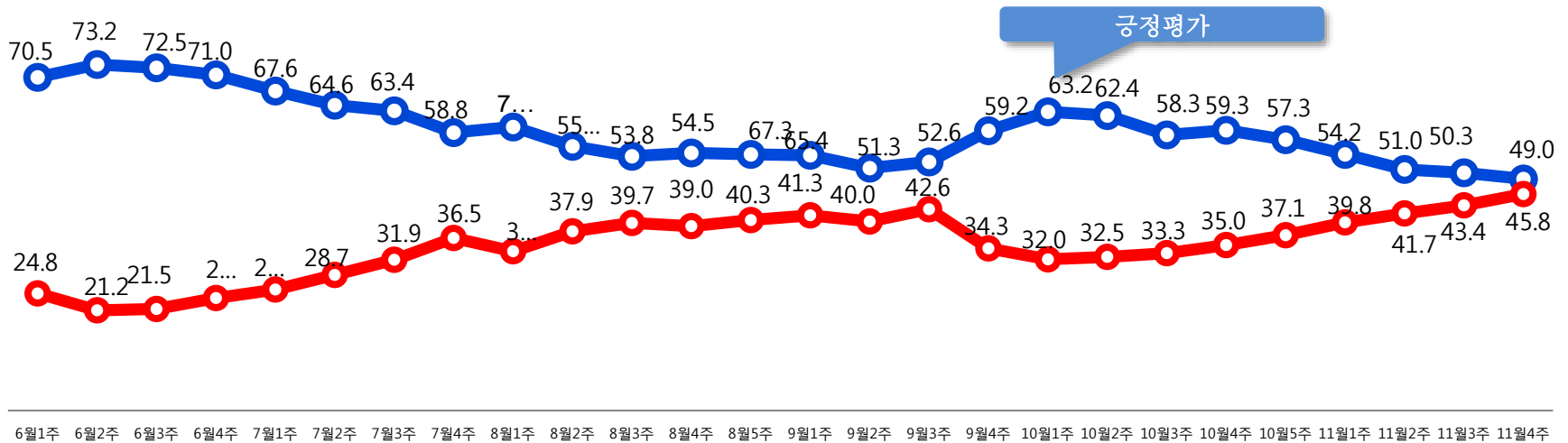
국정지지도

문1)선생님께서서는 문재인 대통령이 대통령으로서 얼마나 국정운영을 잘하고 있다고 보십니까?

- ▷ 문 대통령의 국정지지율은 TK에서 지지율이 급락하면서, 국정 지지율이 49%로 50%선이 무너짐.
- ▷ 국정지지율이 50%선이 최초로 무너진 것보다 더 큰 문제는 가파르게 상승하고 있는 부정 평가가 오히려 문제로 보임.

긍정과 부정 평가 간의 차이가 오차범위내로 좁혀 지면서 대통령의 국정운영에 위험신호가 감지되고 있음. '매우 잘하고 있다'는 28.8%로 30%선이 무너짐.

-> 국정지지율이 하락하고 있는 요인은 경제때문만은 아닌 것으로 보이므로 적극적으로 대통령이 **국정에 대하여 소통하고, 공유하는** 것이 필요해 보임

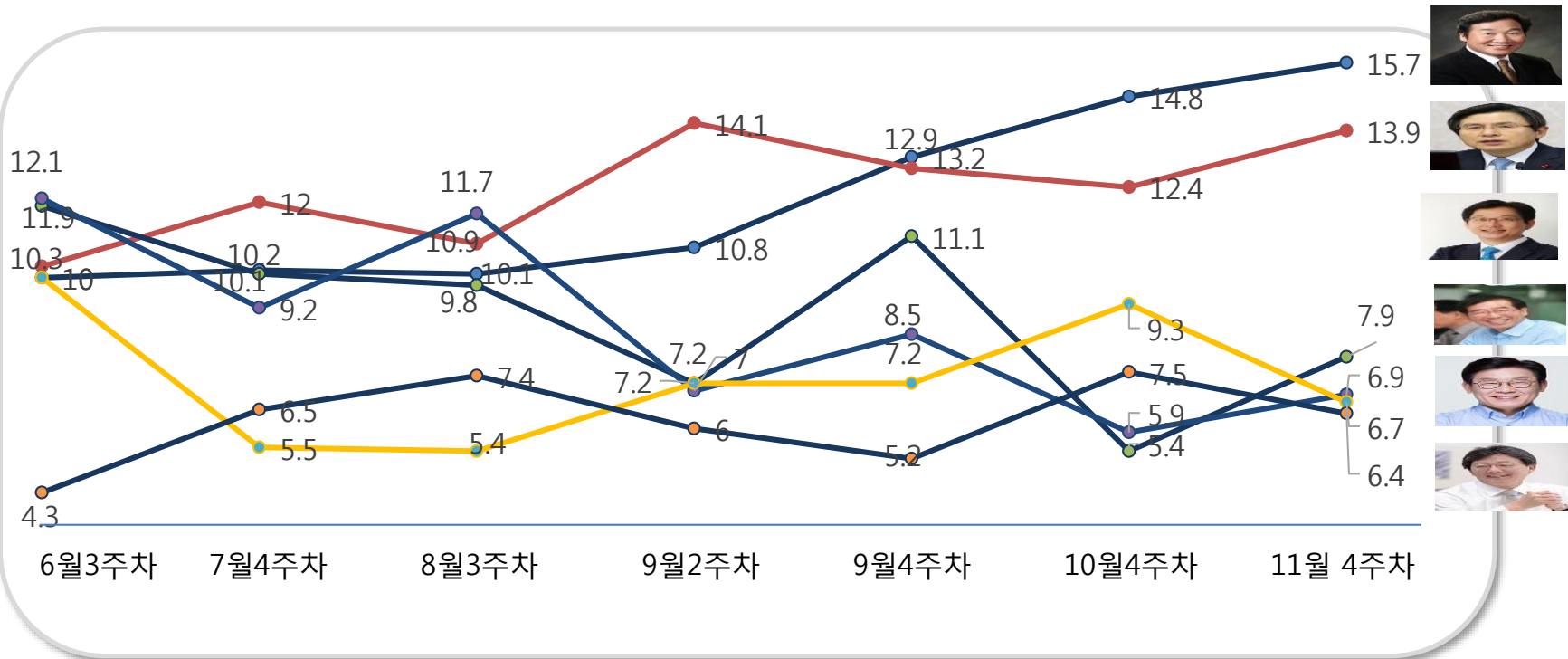


2. 차기 정치지도자

문3) 선생님께서는 문재인 대통령 뒤 을 이을 차기 정치지도자는 다음 중 누가 가장 적합하다고 생각하십니까?
호명은 로테이션입니다

11명의 차기정치지도자들의 지지율은 매우 요동치고 있으며,1위와 6위간의 지지율을 자세히 살펴보면, 전/현직총리간의 ½위 다툼이 여전히 치열한 가운데, 이재명지사 지지율은 하락한 반면, 이낙연/김경수/박원순 지지율은 상승한 것으로 조사됨.

이낙연 총리가 15.7% 로 1위를 기록하였으며,그 다음으로는 황교안 전총리가 13.9 % 로 2위를 기록함. 그다음으로는 김경수지사(7.9%)>박원순(6.9%)>이재명6.7%>유승민 6.4%>홍준표 5.6%>오세훈4.9%>김부겸 4.8%>안철수 4%>원희룡 1.9% 순으로 조사됨.



3. 총선 시 지지후보

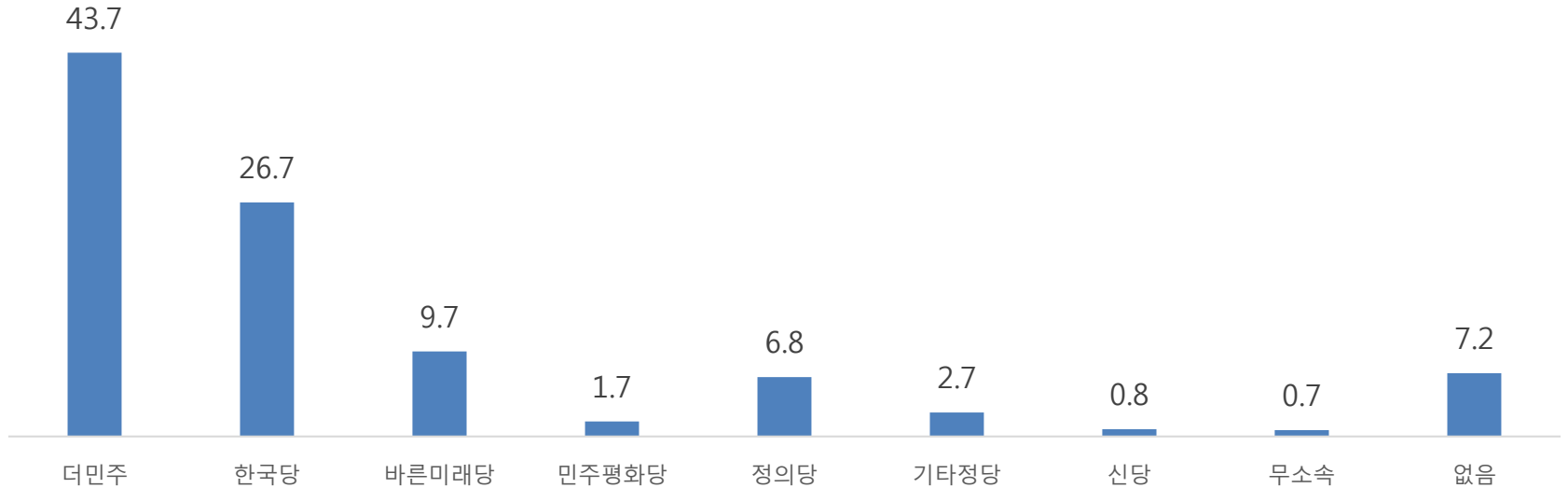
문3) 선생님께서는 만약 내일 국회의원선거가 있다면, 다음 중 어느 후보를 지지하시겠습니까?
 호명은 국회 의석 순입니다

현 선거제도하에 내일 총선이 있다면, 민주당이 상당히 유리할 것으로 조사됨.
 민주당 43.7% > 한국당 26.7% > 바른 미래당 9.7% > 정의당 6.8% > 기타정당 2.7% > 민주평화당 1.7% 순으로 조사됨.

TK에서는 한국당이 44.4% 민주당 28.1% 정의당이 8.2% 바른 미래당 8.1% 로 한국당이 우세한 것으로 조사되었지만.

PK 는 민주당 37.3% 한국당 36.3% 로 초 접전으로 나타남.

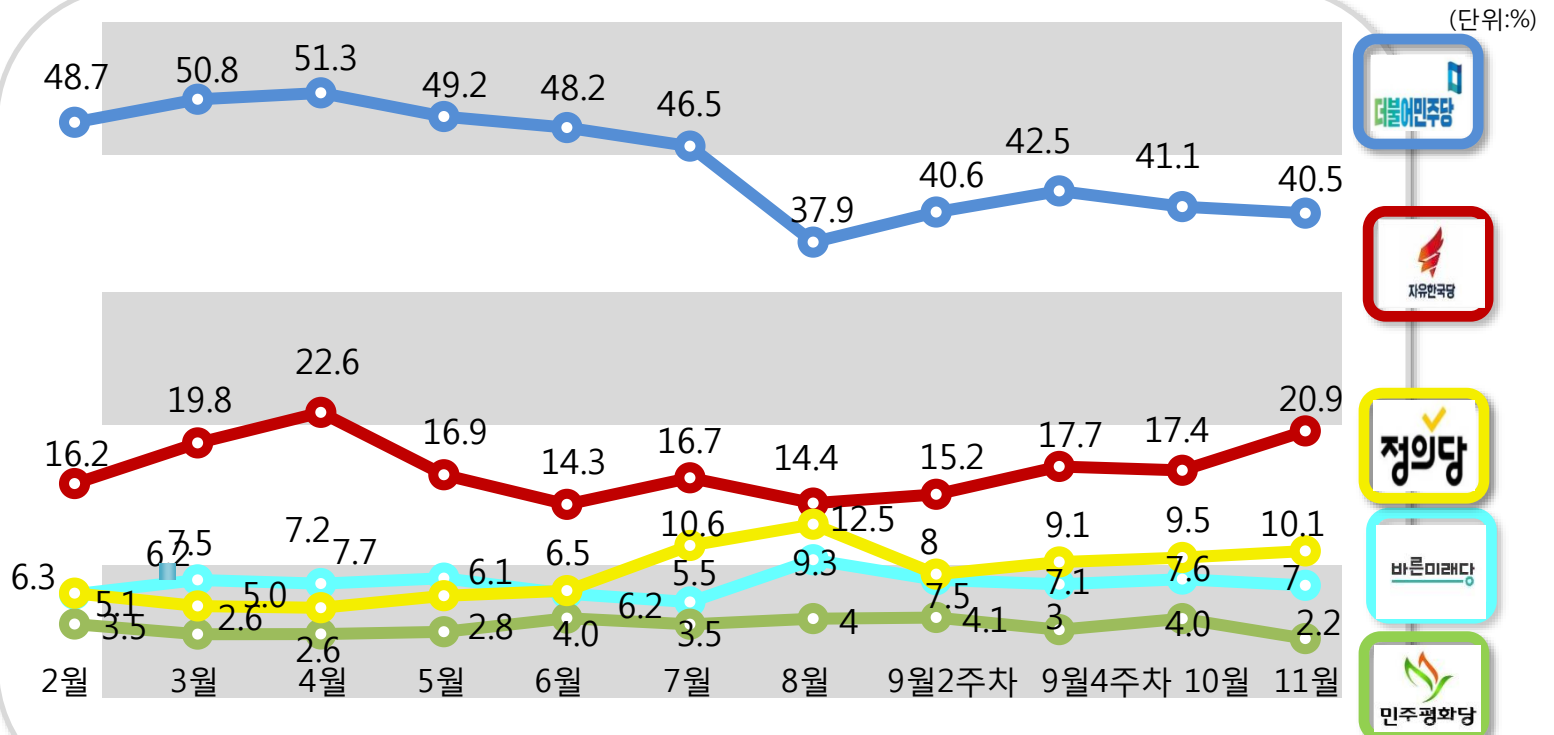
내년 4월 창원보궐선거 결과가 주목됨.



정당 지지율

문5)선생님께서 지지하시는 정당은 어디이십니까 (호명은 로테이션입니다)

더민주 40.5% > 자유한국당 20.9% > 정의당 10.1% > 바른미래당 7% > 민주평화당 2.2% 순으로 조사됨.
 더민주 지지율은 정체 중인 반면, 자유한국당 지지율은 20.9%로 4월 이후 20%선을 돌파함.



R&Search

연구개발

III. 통계표

문1)선생님께서서는 문재인 대통령이 대통령으로서 얼마나 국정운영을 잘하고 있다고 보십니까?

		조사완료 사례수	목표할당 사례수	국정지지율				
				매우 못함	못 하는 편	잘하는 편	매우 잘함	잘모르겠다
				%	%	%	%	%
전체		1038	1000	27.5	18.3	20.2	28.8	5.2
연령	19세이상 20대	95	173	25.2	15.8	22.6	28.3	8.1
	30대	123	170	23.5	16.5	14.5	41.1	4.5
	40대	186	198	25.4	15.6	15.4	39.1	4.5
	50대	283	200	24.6	23.1	22.9	26.0	3.3
	60세 이상	351	258	35.6	19.5	24.1	15.2	5.5
성	남성	742	496	28.0	18.9	20.2	28.3	4.7
	여성	296	504	27.1	17.7	20.3	29.3	5.6
지역	서울	240	194	28.4	18.6	20.2	25.7	7.0
	경기/인천	294	304	25.4	22.2	16.2	31.8	4.3
	대전/충청/세종	103	105	25.9	14.9	25.2	27.4	6.6
	강원/제주	51	43	22.2	25.6	16.9	25.2	10.2
	부산/울산/경남	145	155	32.4	17.1	23.7	22.7	4.1
	대구/경북	99	100	47.2	14.0	7.6	25.5	5.7
	전남/광주/전북	106	100	8.7	12.3	36.2	41.1	1.7
지지정당	더불어 민주당	399	405	5.8	7.8	33.0	50.0	3.4
	자유한국당	239	209	70.9	22.7	2.8	1.4	2.3
	바른미래당	81	70	36.0	37.5	9.0	14.6	2.8
	민주평화당	28	22	7.0	47.8	23.8	21.4	-
	정의당	93	101	15.1	9.4	23.8	49.4	2.3
	기타정당	43	33	39.2	34.9	4.1	5.6	16.2
	지지정당없음	135	139	32.7	32.6	14.7	9.1	10.9
	잘모름	20	21	17.3	4.1	26.8	12.2	39.6

2)선생님께서서는 문재인 대통령 뒤 을 이을 차기정치지도자는 다음 중 누가 가장 적합하다고 생각하십니까?
호명은 로테이션입니다

		조사완료 사례수	목표할당 사례수	차기 정치지도자													
				김경수	김부겸	박원순	안철수	오세훈	원희룡	유승민	이낙연	이재명	홍준표	황교안	기타 후보	지지 후보없음	잘 모름
				%	%	%	%	%	%	%	%	%	%	%	%	%	%
전체		1038	1000	7.9	4.8	6.9	4.0	4.9	1.9	6.4	15.7	6.7	5.6	13.9	1.6	15.0	4.6
연령	19세이상20대	95	173	8.1	6.0	7.2	3.0	0.7	3.4	17.2	12.4	5.6	7.3	6.6	-	19.3	3.2
	30대	123	170	15.6	1.7	9.1	2.3	8.2	0.5	5.4	18.0	5.6	3.7	13.1	0.7	13.0	3.0
	40대	186	198	8.9	6.9	5.9	5.8	5.9	0.7	3.7	15.4	13.8	5.0	10.6	2.7	11.0	3.7
	50대	283	200	4.9	6.1	7.9	5.6	4.1	1.1	5.0	15.1	7.4	3.7	14.6	2.1	15.5	6.8
	60세 이상	351	258	4.4	3.6	5.4	3.2	5.4	3.5	2.7	17.2	2.0	7.7	21.3	1.9	16.3	5.5
성	남성	742	496	4.3	6.3	8.7	3.8	4.1	2.3	7.6	15.6	7.3	7.3	13.8	2.1	13.1	3.6
	여성	296	504	11.4	3.4	5.2	4.2	5.7	1.6	5.1	15.9	6.0	4.0	14.0	1.0	16.9	5.6
지역	서울	240	194	7.3	1.8	6.3	6.4	6.5	1.6	6.6	17.8	5.4	4.2	14.6	2.4	15.3	3.8
	경기/인천	294	304	7.7	4.2	7.1	5.2	8.0	1.4	7.6	16.2	7.5	5.6	11.7	1.1	12.5	4.3
	대전/충청/세종	103	105	10.6	4.6	5.9	2.3	3.6	1.4	5.9	13.6	7.8	3.6	20.1	0.5	14.3	5.9
	강원/제주	51	43	6.3	-	7.9	10.8	-	12.4	5.2	18.7	5.1	4.5	10.1	4.5	8.8	5.6
	부산/울산/경남	145	155	9.6	3.6	6.0	1.4	3.9	1.7	8.8	9.2	5.1	10.0	16.6	1.0	19.3	3.9
	대구/경북	99	100	3.3	10.9	7.1	1.3	2.4	1.5	4.6	10.9	7.8	4.0	19.3	1.0	25.0	0.9
	전남/광주/전북	106	100	9.6	10.8	9.8	1.4	-	1.2	0.8	26.4	7.7	6.1	4.4	2.7	8.8	10.1
지지정당	더불어 민주당	399	405	14.7	6.8	12.5	2.3	2.3	1.7	3.5	27.0	9.2	1.3	1.8	0.9	10.4	5.8
	자유한국당	239	209	0.3	1.6	-	4.8	9.5	3.9	4.4	1.7	1.6	19.2	39.6	1.6	9.4	2.2
	바른미래당	81	70	5.4	10.6	1.5	18.1	11.1	1.1	29.7	2.9	3.0	-	9.8	1.7	4.6	0.6
	민주평화당	28	22	19.8	2.4	11.0	1.9	4.9	-	-	21.2	5.0	12.8	12.5	-	8.5	-
	정의당	93	101	3.5	8.1	6.7	2.1	1.3	-	5.9	24.0	16.3	2.4	2.9	4.3	19.4	3.1
	기타정당	43	33	-	2.7	9.2	2.6	4.4	2.4	3.1	9.4	3.6	1.3	24.1	2.4	32.1	2.7
	지지정당없음	135	139	4.1	0.4	3.8	3.4	5.3	2.0	8.9	7.4	3.6	3.1	17.4	1.8	33.8	5.1
	잘모름/무응답	20	21	7.5	-	2.0	-	4.1	-	-	-	-	5.5	19.8	-	30.7	30.3

문3) 선생님께서는 만약 내일 국회의원선거가 있다면, 다음 중 어느 후보를 지지하시겠습니까?

호명은 국회 의석 순입니다

		조사완료 사례수	목표할 당 사례수	총선 시 지지정당 후보									
				더불어 민주당	자유 한국당	바른 미래당	민주 평화당	정의당	기타정 당	신당	무소 속후 보	없음	잘모 름
				%	%	%	%	%	%	%	%		
전체		1038	1000	43.7	26.7	9.7	1.7	6.8	2.7	0.8	0.7	5.2	2.0
연령	19세이상20대	95	173	42.1	22.9	10.8	2.4	5.7	0.9	-	-	9.4	5.8
	30대	123	170	52.3	18.7	7.2	2.1	9.7	3.0	0.8	1.2	4.6	0.4
	40대	186	198	46.9	23.2	10.4	1.7	11.1	1.7	0.7	-	3.1	1.1
	50대	283	200	44.0	23.9	12.8	0.7	6.6	3.5	1.7	1.4	3.8	1.5
	60세이상	351	258	36.4	39.2	7.7	1.7	2.3	4.0	0.8	1.0	5.4	1.5
성	남성	742	496	40.5	26.8	11.4	2.5	7.4	2.6	1.0	0.6	5.6	1.7
	여성	296	504	46.9	26.6	8.1	0.9	6.1	2.8	0.6	0.9	4.8	2.2
지역	서울	240	194	45.2	25.8	12.3	2.6	3.3	2.6	0.9	0.5	4.2	2.7
	경기/인천	294	304	44.5	24.8	11.1	2.1	7.7	3.0	0.7	0.3	4.5	1.3
	대전/충청/세종	103	105	43.0	20.2	12.9	1.7	10.7	1.0	1.7	-	6.8	1.9
	강원/제주	51	43	35.3	25.2	6.5	1.6	4.9	3.5	2.7	4.8	6.4	9.1
	부산/울산/경남	145	155	37.3	36.3	6.8	1.0	3.5	5.0	0.3	1.6	6.2	2.0
	대구/경북	99	100	28.2	44.4	8.1	0.6	8.2	1.7	0.9	0.4	7.5	-
	전남/광주/전북	106	100	68.5	8.8	4.2	1.2	10.7	1.2	-	0.4	3.1	1.9
지지정당	더불어 민주당	399	405	87.4	3.0	3.0	1.4	1.7	1.1	0.2	-	1.1	1.2
	자유한국당	239	209	1.0	89.2	3.3	0.9	1.0	1.0	0.6	0.2	1.6	1.2
	바른 미래당	81	70	12.7	13.5	66.3	0.6	1.7	2.5	2.1	-	0.6	-
	민주평화당	28	22	41.6	36.4	-	20.1	1.9	-	-	-	-	-
	정의당	93	101	31.5	14.2	3.9	1.1	47.7	-	0.4	-	1.3	-
	기타정당	43	33	11.3	10.2	19.7	1.5	1.5	42.2	2.7	3.0	8.0	-
	지지정당없음	135	139	16.0	24.0	14.5	1.3	6.1	3.9	2.5	1.0	27.5	3.1
	잘모름/무응답	20	21	24.4	-	2.6	6.3	-	-	-	-	21.4	6.2

문4) 선생님께서 현재 지지하시는 정당은 다음 중 어디이십니까? 호명은 로테이션입니다.

		조사완료 사례수	목표할당 사례수	지지정당							
				더불어 민주당	자유 한국당	바른 미래당	민주 평화당	정의당	기타정당	지지정당 없음	잘모 름
				%	%	%	%	%	%	%	%
전체		1038	1000	40.5	20.9	7.0	2.2	10.1	3.3	13.9	2.1
연령	19세이상20대	95	173	41.7	14.5	7.9	3.7	6.8	1.3	20.2	3.9
	30대	123	170	45.6	12.2	7.3	0.4	12.0	3.2	15.7	3.4
	40대	186	198	45.5	18.8	6.7	0.7	17.4	1.1	9.0	0.7
	50대	283	200	42.0	21.6	8.7	2.9	8.5	2.5	11.9	1.8
	60세이상	351	258	31.4	31.7	5.3	3.0	6.7	6.9	13.5	1.4
성	남성	742	496	39.4	22.2	8.3	2.1	10.0	3.4	12.2	2.4
	여성	296	504	41.6	19.6	5.8	2.3	10.2	3.2	15.5	1.8
지역	서울	240	194	39.2	19.5	11.4	2.3	7.7	2.3	14.0	3.6
	경기/인천	294	304	42.6	19.7	9.0	2.0	10.0	4.7	11.5	0.6
	대전/충청/세종	103	105	38.7	19.0	3.2	3.0	14.2	3.7	16.0	2.2
	강원/제주	51	43	30.3	23.4	7.2	-	7.6	5.4	19.3	6.8
	부산/울산/경남	145	155	36.4	29.7	3.2	2.1	2.9	3.8	19.4	2.6
	대구/경북	99	100	21.9	30.4	5.5	0.6	22.7	1.9	16.5	0.6
	전남/광주/전북	106	100	68.3	4.9	4.2	4.6	10.7	-	4.7	2.6