



R & Search

Research & Search

알앤써치 바로미터 6월 4주차

- I. 조사개요
- II. 주요조사결과
 - 1. 국정지지율
 - 2. 윤총장 사퇴주장 찬/반여부
 - 3. **더민주당 18개 국회상임위원장 차지 찬/반여부**
 - 4. 정치성향
- III. 통계표

I. 조사개요

1. 조사 명	알앤써치 바로미터 6월 4주차(202년)
2. 조사 기간	▶ 2020년 6월 22-23일
3. 조사 방법	▶ 구조화된 설문지를 이용한 무선100%자동응답
4. 조사 대상	▶ 전국 만 18세 이상 성인 남녀
5. 표본 크기	▶ 1032명(가중1000명)
6. 표본 추출	▶ 성, 연령, 지역별 인구 비례 할당 추출 무선 RDD
7. 표본 오차	▶ 95% 신뢰수준 $\pm 3.1\%p$
8. 응 답 율	▶ 4.7%
9. 조사기관/의뢰처	▶ (주) 알 앤 써 치 / (주) 데일리안
10. 통계보정	▶ 성별, 연령별, 지역별 가중 값 부여 (셀가중 2020년 2월말 행정안전부 발표 주민등록 인구 기준) ▶ 자세한 내용은 알앤써치 (www. rnch co. kr) 에서 확인바람

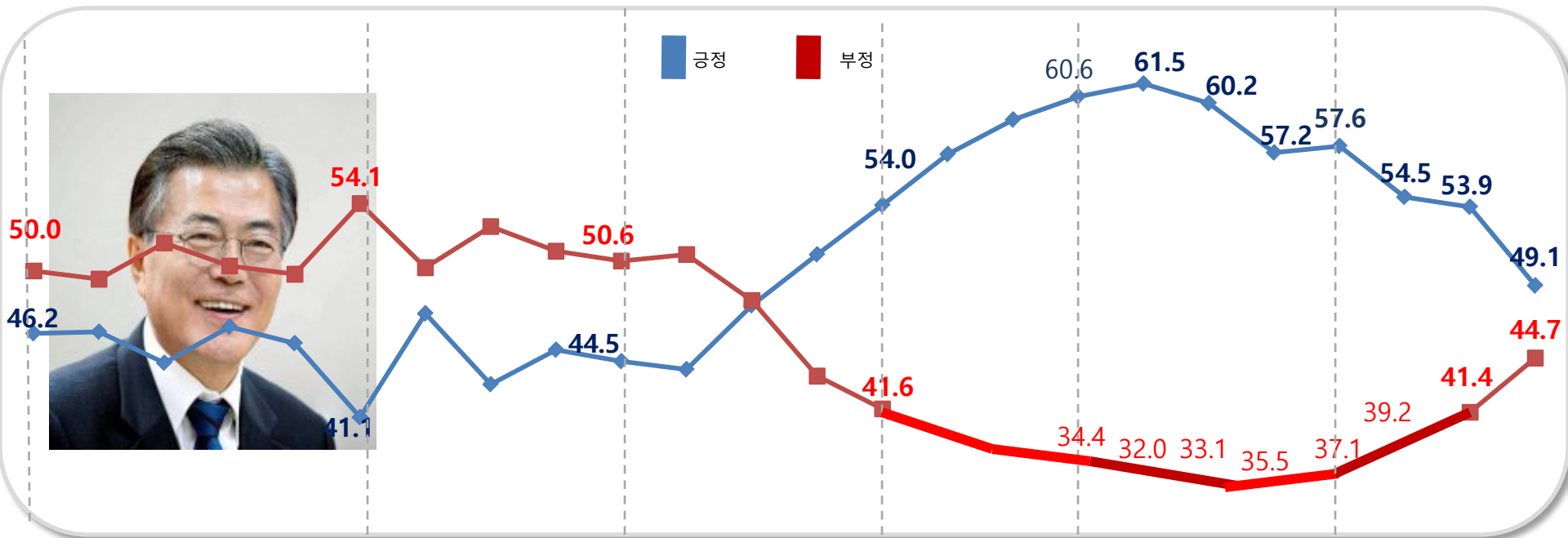
국정 지지율

문1)선생님께서서는 문재인 대통령이 대통령으로서 얼마나 국정운영을 잘하고 있다고 보십니까?

- ▷ 문 대통령 의 국정지지율은 49.1% 대 44.7% 로 북한의 위협과 불탄보좌관 회고록이 맞물린 북한변수로 인하여

긍정평가는 4.8%p 하락한 반면,부정평가는 3.3%p 상승한 것으로 조사됨.

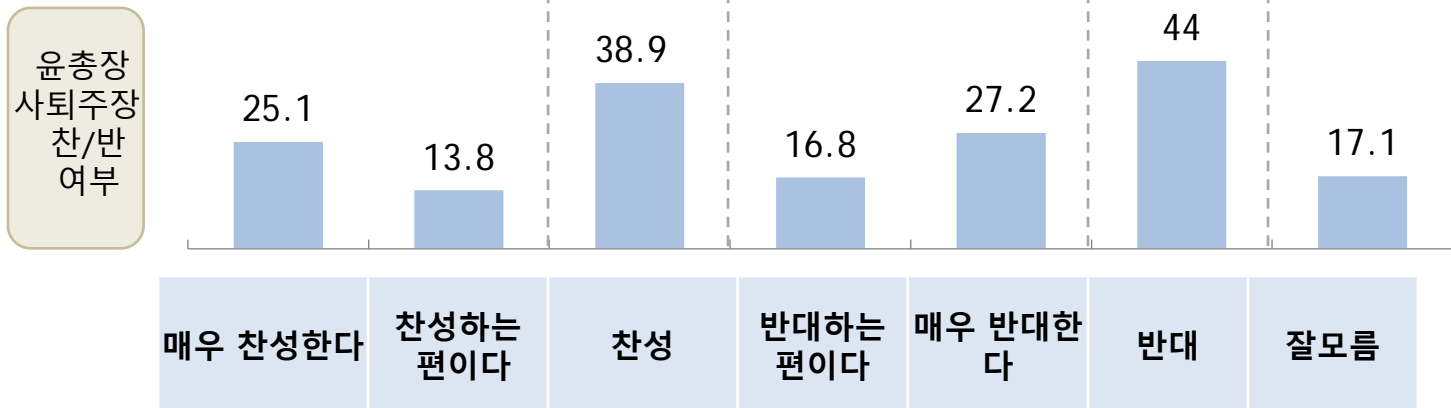
But, 북한변수는 제한적으로 보이며, 지지율은 다시 반등할 것으로 예상됨.



1월1주 2주 3주 4주 5주 2월1주 2주 3주 4주 3월1주 2주 3주 4주 4월1주 2주 3주 4주 5월1주 2주 3주 4주 6월1주 2주 3주 4주

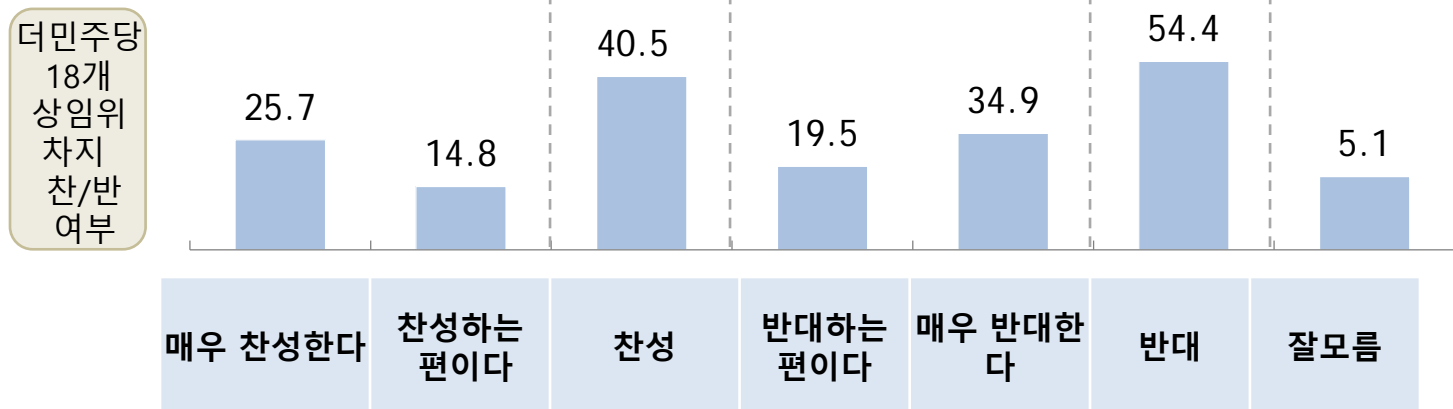
2. 윤총장 사퇴주장 찬/반 여부

- ▶ 찬/반 의견이 비등하게 조사됨.
- ▶ 찬성의견은 40대와 호남에서 가장 높은 반면, 반대의견은 60세이상 충청권에서 가장 높은 것으로 조사됨.



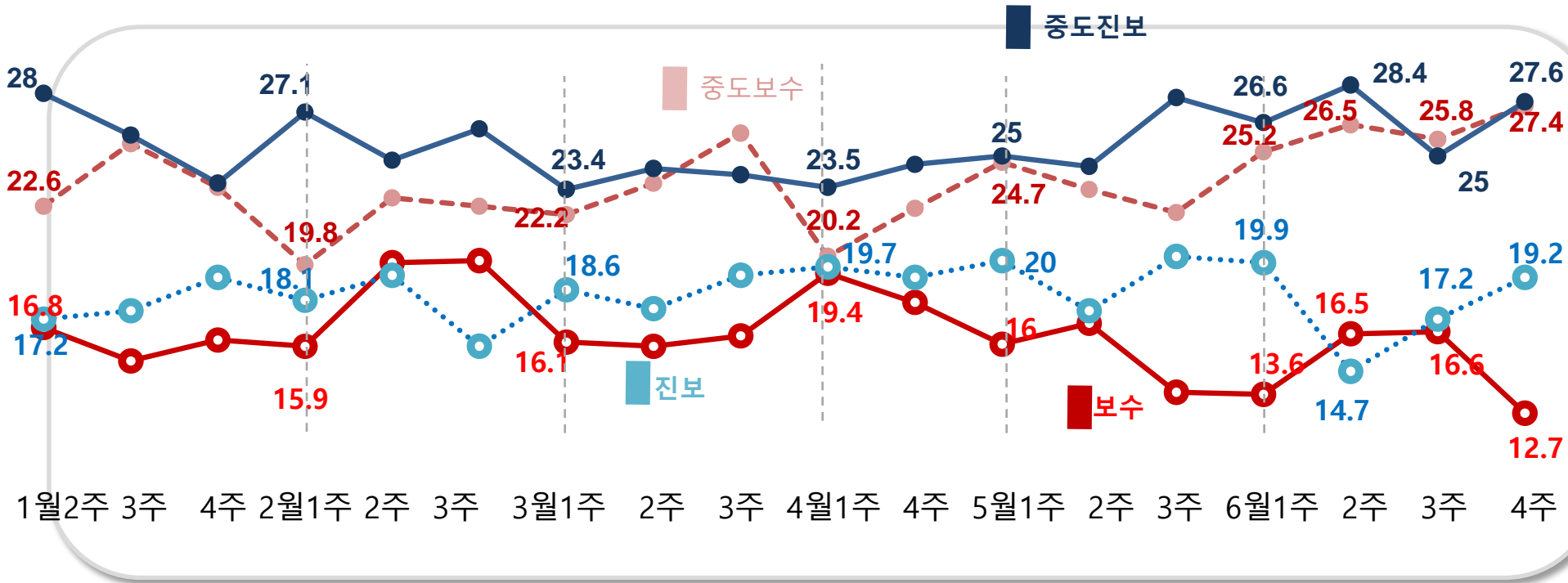
4. 더민주당 18개 상임위 위원장 차지 찬/반 여부

- ▶ 반대의견이 과반이 넘는 것으로 조사되었지만,
- ▶ 찬성의견도 40.5%로 만만치않게 조사됨.



4. 정치성향

중도진보 27.6% > 중도보수 27.4% > 보수 12.7% > 진보 19.2% 순으로 조사됨.



R&Search

연구개발

II. 통계표

응답자 특성

		조사완료		목표할당		가중값배율
		사례수	비율	사례 수	비율	
응답자의 수		(1032)	(100)	(1000)	(100)	1.0
연령	18세이상20대	125	12.1	181	18.1	1.4
	30대	138	13.4	160	16.0	1.2
	40대	154	14.9	191	19.1	1.2
	50대	241	23.4	197	19.7	0.8
	60세이상	374	36.2	271	27.1	0.7
성	남성	689	66.8	494	49.4	0.7
	여성	343	33.2	506	50.6	1.5
지역	서울	272	26.4	192	19.2	0.7
	경기/인천	293	28.4	308	30.8	1.1
	대전/충청/세종	110	10.7	106	10.6	1.0
	강원/제주	49	4.7	42	4.2	0.9
	부산/울산/경남	129	12.5	153	15.3	1.2
	대구/경북	88	8.5	100	10.0	1.1
	전남/광주/전북	91	8.8	99	9.9	1.1

문1)선생님께서서는 문재인 대통령이 대통령으로서 얼마나 국정운영을 잘하고 있다고 생각하십니까?
 답변은 로테이션입니다.

		조사완 료 사례수	가중값 적용 사례 수	국정지지율						
				매우 잘못하고 있다	잘못하고 있는 편이 다	부정	잘하는 편이다	매우 잘하고 있다	긍정	잘 모름
				%	%	%	%	%	%	%
전체		(1032)	(1000)	27.4	17.3	44.7	18.1	31.0	49.1	6.2
연령	18세이상20대	125	181	33.6	16.8	50.5	17.0	21.8	38.8	10.8
	30대	138	160	31.2	13.5	44.6	18.5	32.5	51.0	4.4
	40대	154	191	21.8	10.6	32.4	20.6	42.4	63.1	4.5
	50대	241	197	26.0	22.1	48.1	16.4	32.2	48.6	3.2
	60세이상	374	271	25.8	21.2	47.0	18.0	27.4	45.4	7.6
성	남성	689	494	31.8	18.7	50.5	15.5	30.0	45.5	4.0
	여성	343	506	23.0	15.9	39.0	20.6	32.0	52.7	8.4
지역	서울	272	192	29.5	15.7	45.2	20.6	31.1	51.7	3.1
	경기/인천	293	308	26.3	18.7	45.0	16.7	33.1	49.8	5.2
	대전/충청/세종	110	106	28.0	18.1	46.0	21.4	26.1	47.5	6.4
	강원/제주	49	42	30.7	25.9	56.6	7.6	31.1	38.7	4.7
	부산/울산/경남	129	153	31.2	15.1	46.3	15.7	28.9	44.6	9.1
	대구/경북	88	100	34.9	19.9	54.8	11.7	18.4	30.1	15.1
	전남/광주/전북	91	99	10.9	12.6	23.5	28.6	45.5	74.0	2.4
정치성향	보수	148	127	44.9	20.6	65.6	9.8	22.0	31.8	2.6
	중도보수	299	274	40.0	21.6	61.6	11.7	22.2	33.9	4.5
	중도진보	277	276	18.7	14.6	33.3	25.5	36.6	62.1	4.6
	진보	177	192	16.2	9.2	25.4	22.5	50.0	72.5	2.2
	잘 모름	131	131	18.7	22.8	41.4	17.2	18.9	36.1	22.4

문2) 선생님께서는 최근 여론에서 제기되고 있는
윤석열 총장의 사퇴 주장에 대해 어떻게 생각하십니까?

		조사 완료 사례수	가중값 적용 사례 수	윤총장 사퇴주장 찬/반여부						
				매우 찬성한다	찬성하는 편이다	찬성	반대하는 편이다	매우 반대 한다	반대	잘모름
				%	%	%	%	%	%	%
전체		(1032)	(1000)	25.1	13.8	38.9	16.8	27.2	44.0	17.1
연령	18세이상20대	125	181	24.1	8.8	33.0	15.0	24.1	39.1	27.9
	30대	138	160	26.7	13.4	40.1	15.9	26.5	42.4	17.5
	40대	154	191	33.1	16.8	49.9	8.9	24.1	33.0	17.1
	50대	241	197	25.4	14.9	40.3	16.5	32.5	49.0	10.7
	60세이상	374	271	19.0	14.4	33.4	24.2	28.1	52.3	14.3
성	남성	689	494	27.2	11.8	39.0	16.1	32.5	48.7	12.3
	여성	343	506	23.1	15.7	38.8	17.4	22.0	39.4	21.8
지역	서울	272	192	26.3	13.5	39.7	14.8	28.4	43.2	17.1
	경기/인천	293	308	28.0	11.1	39.0	15.3	26.1	41.4	19.6
	대전/충청/세종	110	106	24.5	10.3	34.8	21.9	32.3	54.2	11.0
	강원/제주	49	42	20.8	6.7	27.5	19.7	35.6	55.3	17.1
	부산/울산/경남	129	153	20.7	15.3	36.0	23.6	26.5	50.1	13.8
	대구/경북	88	100	11.7	15.3	27.1	18.5	31.7	50.3	22.7
	전남/광주/전북	91	99	36.8	25.8	62.6	6.1	15.9	22.0	15.4
정치성향	보수	148	127	21.4	9.3	30.7	20.9	39.2	60.1	9.2
	중도보수	299	274	17.8	13.6	31.4	18.8	38.0	56.8	11.7
	중도진보	277	276	29.5	21.8	51.3	13.6	20.4	34.0	14.7
	진보	177	192	40.7	7.0	47.7	14.7	19.1	33.8	18.5
	잘 모름	131	131	12.0	11.6	23.6	18.3	19.3	37.6	38.8

문3) 선생님께서는 더불어민주당이 국회 법사위원장을 포함한 18개 상임위원장을 모두 차지하는 것에 대해 어떻게 생각하십니까?

		조사 완료 사례 수	가중값 적용 사례 수	더불어민주당 18개 상임위원장 차지 찬/반 여부						
				매우 찬성한다	찬성하는 편이다	찬성	반대하는 편이다	매우 반대한다	반대	잘 모름
				%	%	%	%	%	%	%
전체		(1032)	(1000)	25.7	14.8	40.5	19.5	34.9	54.4	5.1
연령	18세이상20대	125	181	23.7	10.0	33.8	20.0	40.5	60.5	5.7
	30대	138	160	28.6	11.0	39.6	18.4	34.0	52.4	8.0
	40대	154	191	38.5	13.7	52.3	10.2	31.6	41.9	5.9
	50대	241	197	22.2	19.8	42.0	18.2	38.2	56.4	1.6
	60세이상	374	271	18.6	17.3	36.0	27.3	31.8	59.1	5.0
성	남성	689	494	26.1	13.8	39.8	15.8	39.8	55.6	4.6
	여성	343	506	25.3	15.8	41.1	23.1	30.2	53.3	5.6
지역	서울	272	192	28.5	14.7	43.2	15.3	36.2	51.5	5.3
	경기/인천	293	308	29.2	11.0	40.3	19.9	34.4	54.2	5.5
	대전/충청/세종	110	106	24.5	13.0	37.4	18.9	37.1	56.0	6.6
	강원/제주	49	42	14.9	11.6	26.5	27.6	43.5	71.1	2.3
	부산/울산/경남	129	153	21.4	15.3	36.7	23.8	33.6	57.4	5.8
	대구/경북	88	100	15.4	15.7	31.1	16.9	48.3	65.2	3.7
	전남/광주/전북	91	99	31.8	28.3	60.1	19.5	17.1	36.6	3.3
정치성향	보수	148	127	24.5	4.8	29.3	17.9	51.3	69.1	1.6
	중도보수	299	274	16.9	15.3	32.2	20.5	44.4	64.9	2.8
	중도진보	277	276	27.8	21.7	49.6	18.5	28.3	46.8	3.6
	진보	177	192	43.9	15.8	59.7	13.0	23.8	36.8	3.6
	잘 모름	131	131	13.8	7.3	21.2	30.6	29.7	60.3	18.5

문4) 선생님의 정치성향은 다음중 어느쪽에 더 가깝다고 생각하십니까?

		조사 완료 사례수	가중값 적용 사례 수	정치성향				
				보수	중도보수	중도진보	진보	잘모름
				%	%	%	%	%
전체		(1032)	(1000)	12.7	27.4	27.6	19.2	13.1
연령	18세이상20대	125	181	10.9	22.0	30.5	23.8	12.8
	30대	138	160	12.3	27.2	25.7	21.0	13.7
	40대	154	191	9.3	27.6	33.3	21.3	8.5
	50대	241	197	11.6	32.9	25.7	19.7	10.2
	60세이상	374	271	17.3	27.0	24.0	13.3	18.5
성	남성	689	494	14.5	31.5	28.1	15.9	10.0
	여성	343	506	10.8	23.4	27.1	22.4	16.2
지역	서울	272	192	13.1	28.9	26.9	19.6	11.4
	경기/인천	293	308	11.4	23.0	29.6	17.8	18.2
	대전/충청/세종	110	106	16.9	28.8	21.5	23.6	9.2
	강원/제주	49	42	22.0	28.6	22.5	20.2	6.7
	부산/울산/경남	129	153	11.9	31.7	28.9	16.0	11.5
	대구/경북	88	100	14.3	36.9	25.4	11.0	12.3
	전남/광주/전북	91	99	6.8	20.1	31.0	31.0	11.1