

R&Search

알앤써치 바로미터 7월 4주차
(2016.7.27)

R&Search

I. 조사개요

II. 주요조사결과

1. 국정지지율
2. 차기 대권 후보 지지율
3. 정당 지지율
4. 8.15광복절 특사 경제인포함

III. 통계표

1. 조사 명	R & Search 바로미터 7월 4주차 (2016년 7월 27일 발표)
2. 조사 기간	➢ 2016년 7월24일~7월25일 (2일간)
3. 조사 방법	➢ 구조화된 설문지를 이용한 무/유선RDD 자동응답
4. 조사 대상	➢ 전국 19세 이상 성인 남녀
5. 표본 크기	➢ 1,032명 (무선 94% / 유선 6%)
6. 표본 추출	➢ 성, 연령, 지역별 인구 비례 알당 추출
7. 표본 오차	➢ 95% 신뢰수준 $\pm 3.1\%p$
8. 응답 율	➢ 3.3%
9. 조사기관/의뢰처	➢ (주) 알앤씨지 / (주) 데일리안
10. 통계보정	➢ 성별, 연령별, 지역별 가중 값 부여(2016년 1월말 행정자치부 발표 주민등록 인구 기준)

R&Search

연구개발

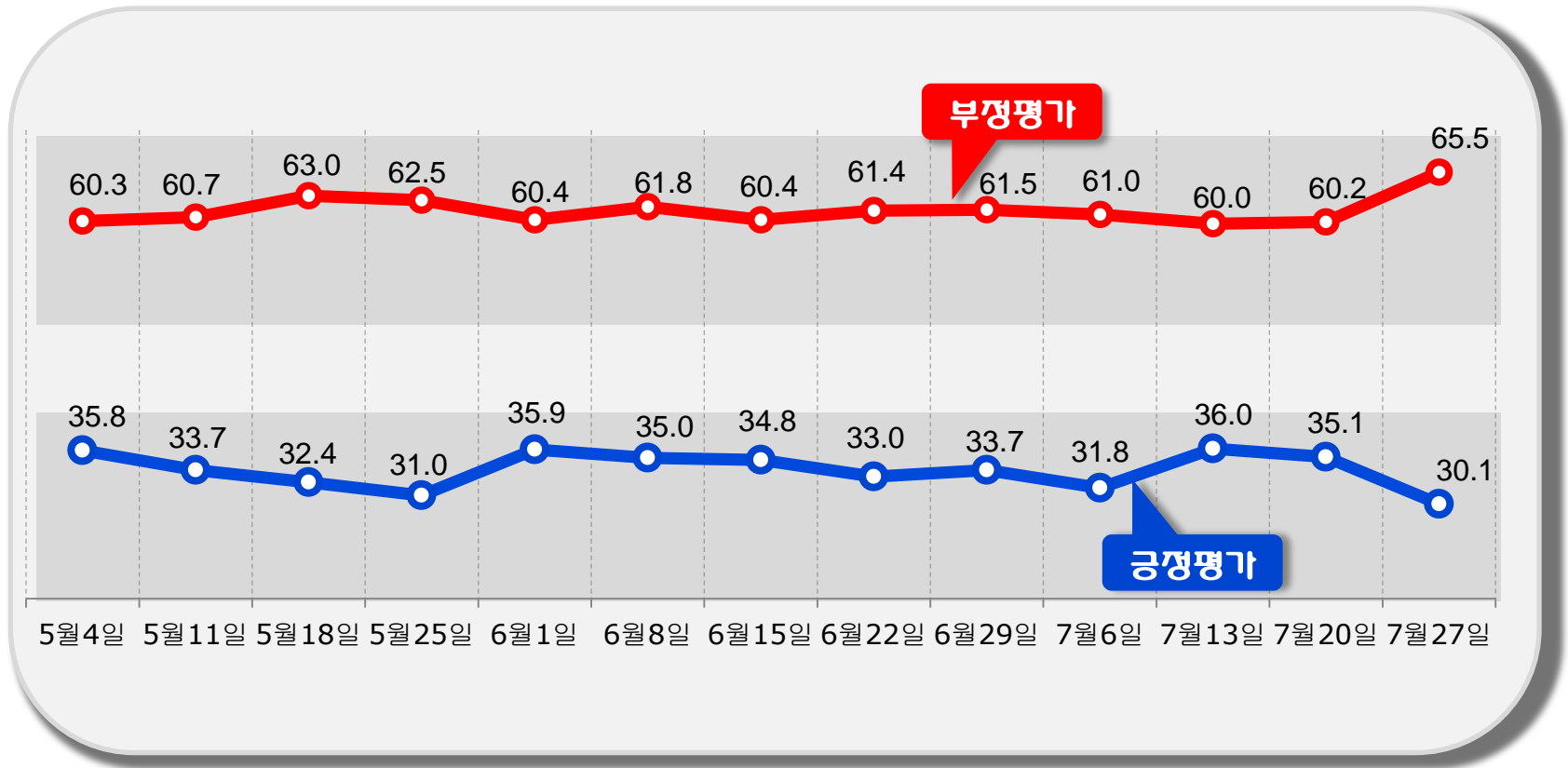
II. 주요 조사 결과

박근혜 대통령 국정운영 지지율

박대통령의 국정지지율은 전주대비 5.0% 급락한 30.1% 로 바로미터 조사상 최저 수준으로 조사됨.

부정적인 평가도 전주대비 5.3%p 상승한 65.5% 로 최고수준을 기록함.

-> 우 수석 관련 논란이 영향을 미친 것으로 보임.



BIG 6 차기 대선 후보 지지율

반총장과 문전대표간의 선두싸움이 여전히 치열한 것으로 조사됨.

이번 주 에는 문재인 전 대표(20.7%)가 반기문 총장(19.6%)을 근소한 차로 2위로 밀어내고 4주 만에 1위 자리를 재탈환함.

그러나 중위권에서는 안철수 전대표와 박원순 시장의 지지율이 전주대비 각각 1.5%p 와 1.2%p 상승한 반면, 김무성 전대표 지지율은 별 변화가 없는 것으로 조사됨.

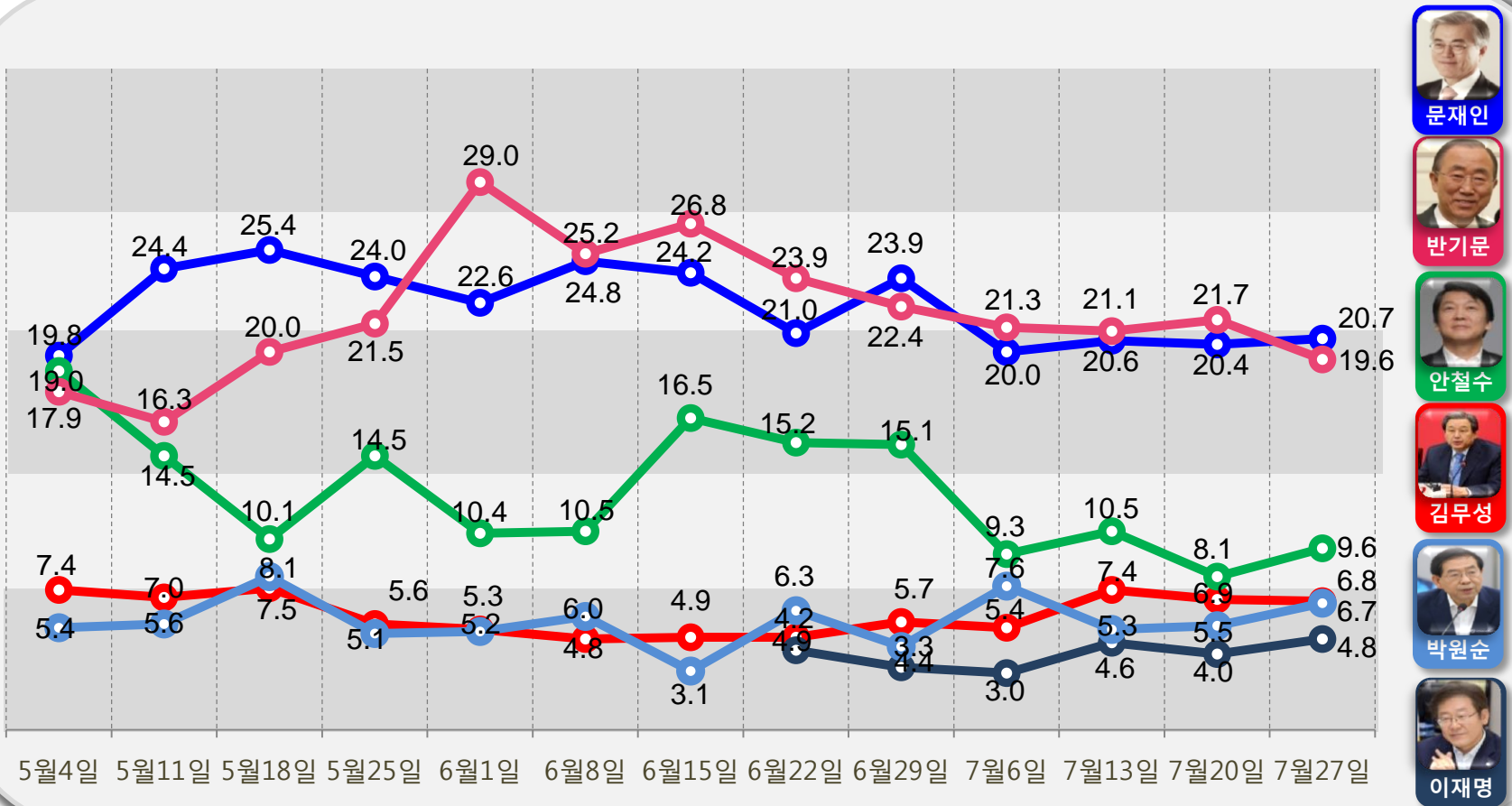
But, 오세훈 전시장 지지율은 4.5% 로 4.8% 을 얻은 이재명 시장에 6위 자리를 내어준 것으로 조사됨.

비록 초 접전, 오차범위 내 이지만 이재명 시장의 지지율 변화를 눈 여겨 볼 필요가 있어 보임.

이재명시장은 총 12명의 주자 중 6위로 랭킹 되었으며, 총 5명의 자치단체장중에서는

박원순 시장 다음으로 2위로 부상하였다는 것은 일회성 일 지라도 의미가 있어 보임.

과연 이재명 시장이 마의 지지율 5% 를 돌파할 수 있을지 가 관건 이라고 할 수 있음.



문재인



반기문



안철수



김무성



박원순

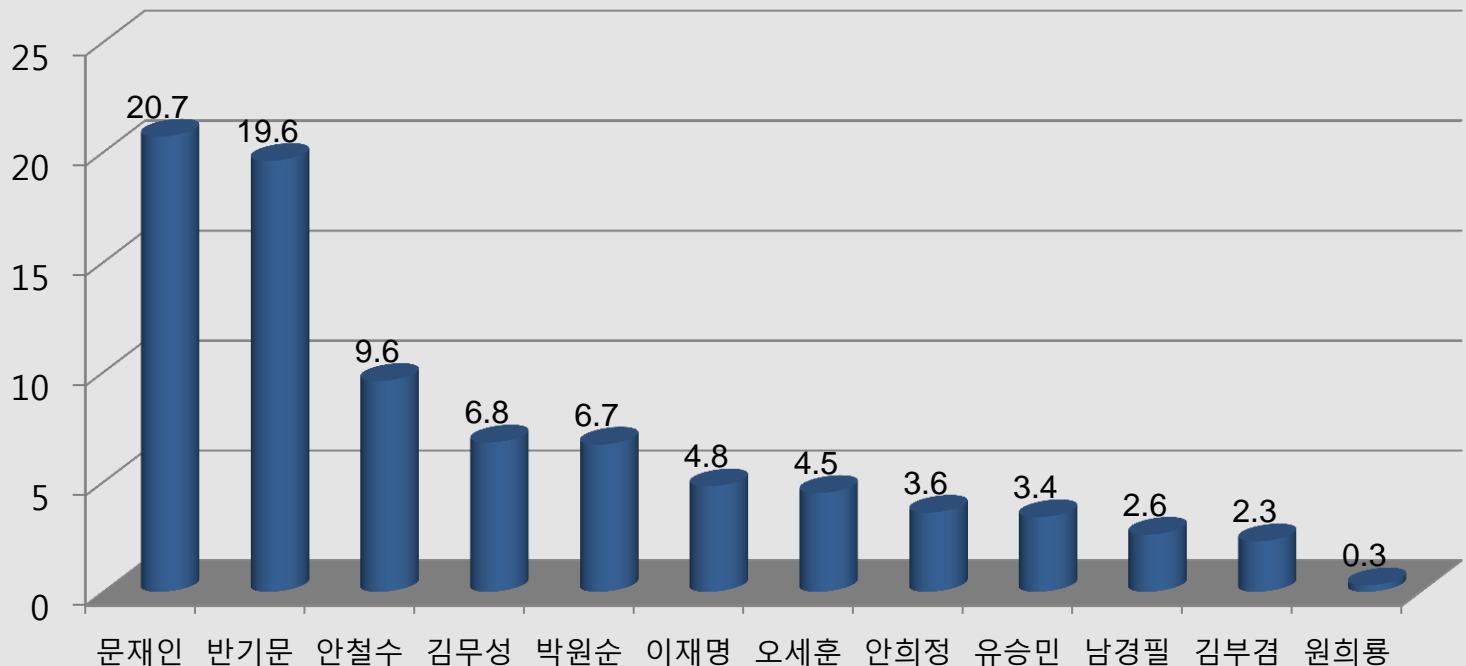


이재명

12명의 차기 대선 후보 지지율

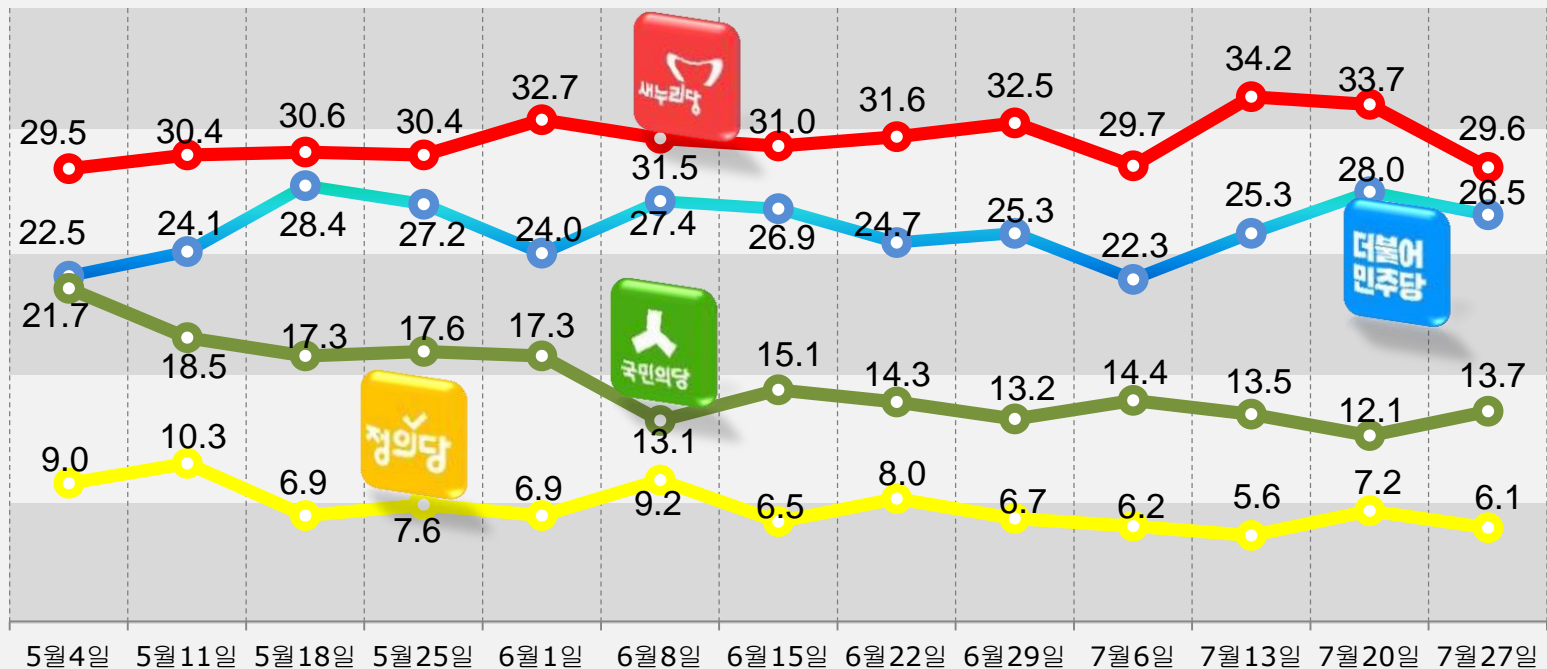
문재인 20.7% > 반기문 19.6% > 안철수 9.6% > 김무성 6.8% > 박원순 6.7% > 이재명 4.8% > 오세훈 4.5% > 안희정 3.6% > 유승민 3.4% > 남경필 2.6% > 김부겸 2.3% > 원희룡 0.3% 순으로 조사됨.
 서울에서는 문재인 17.3% > 반기문 13.9% > 안철수 11.4% > 박원순 8.6% > 김무성 7.0% > 이재명 6.4%
 경기/인천에서는 문재인 23.9% > 반기문 20.4% > 안철수 8.4% > 이재명 8.2% > 박원순 6.4% > 김무성 4.0%
 충청권에서는 반기문 22.4% > 문재인 19.2% > 안희정 12.4% > 박원순 7.9% > 안철수 6.4% > 김무성 6.2%
 PK에서는 문재인 26.7% > 반기문 18.4% > 김무성 10.0% > 오세훈 9.9% > 안철수 7.3%
 TK에서는 반기문 26.6% > 문재인 12.8% > 김무성 11.5% > 김부겸 8.4% > 안희정 6.5%
 호남에서는 안철수 22.7% > 문재인 20.5% > 반기문 15.5% > 박원순 13.5% 순이며,
 새누리당 지지층에서는 반기문 41.9% > 김무성 17.3% > 오세훈 13.2%
 더민주 층에서는 문재인 58.6% > 박원순 9.1% > 이재명 7.5%
 국민의당에서는 안철수 39.9% > 반기문 16.6% > 박원순 8.6% 순으로 조사됨.

7월 4주차 12명의 차기 대선 후보 지지율



정당 지지도

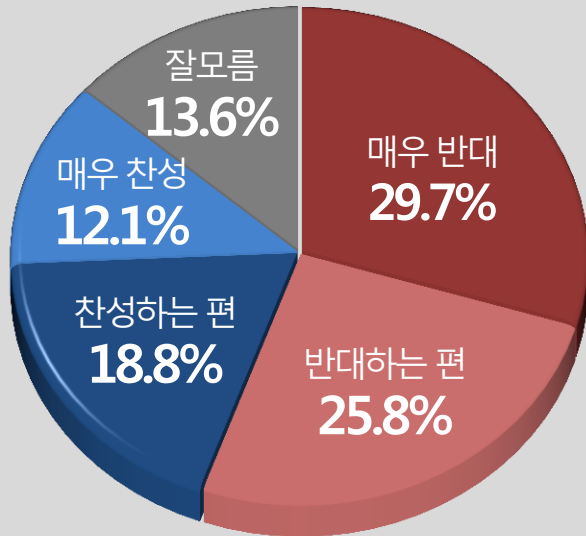
새누리당 29.6% > 더불어민주당 26.5% > 국민의당 13.7% > 정의당 6.1순으로 조사됨.
 국민의당을 제외한 전 정당의 지지율이 하락함.
 특히 새누리당 지지율이 전주대비 4.1%p 하락함.



8.15 광복절 특사 경제인포함

반대 의견이 55.5% 로 찬성의견 30.9% 보다 24.6%p 높은 것으로 조사됨.
 60대이상을 제외한 전연령층에서 반대의견이 상대적으로 높은 것으로 조사됨.
 그러나, 새누리당 지지층 에서는 찬성의견이 56.4% 인 반면,
 더민주 에서는 75% 가 반대하는 것으로 조사됨.

8.15 광복절특사 경제인 포함



		8.15광복절 특사 경제인포함				
		매우 찬성	찬성하는편	반대하는편	매우 반대	잘모름
		%	%	%	%	%
전체		12.1	18.8	25.8	29.7	13.6
연령	19세이상20대	7.1	15.1	19.2	39.3	19.3
	30대	10.5	7.2	31.8	45.6	4.9
	40대	8.4	13.7	27.3	39.3	11.3
	50대	12.8	21.8	33.1	20.5	11.8
	60세이상	20.0	33.0	18.5	8.8	19.7
성	남성	13.0	19.0	22.3	38.7	7.0
	여성	11.2	18.7	29.3	20.8	20.0
지역	서울	10.5	15.0	35.6	27.4	11.4
	경기/인천	9.5	17.5	23.9	37.2	11.9
	대전/충청/세종	14.5	21.9	14.6	31.8	17.3
	강원/제주	27.7	20.2	27.1	18.9	6.2
	부산/울산/경남	11.1	24.0	25.8	28.4	10.7
	대구/경북	20.6	21.0	22.0	17.3	19.1
	전남/광주/전북	6.7	16.5	27.2	28.8	20.9
지지정당	새누리당	23.1	33.3	18.9	11.0	13.7
	더불어민주당	5.4	8.0	32.2	42.8	11.6
	국민의당	14.0	21.8	25.0	25.8	13.5
	정의당	3.1	5.8	19.6	65.9	5.6
	지지정당없음	7.1	14.6	29.4	31.2	17.7

R&Search

연구개발

III. 통계표

1. 응답자 특성

		조사완료		목표할당		가중값배율
		사례수	비율	사례수	비율	
(응답자의 수)		1032	100	1032	100	1.00
연령	19세이상20대	103	10.0	182	17.6	1.76
	30대	105	10.2	188	18.3	1.79
	40대	142	13.8	218	21.2	1.54
	50대	264	25.6	205	19.9	0.78
	60세이상	418	40.5	239	23.1	0.57
성	남성	779	75.5	512	49.6	0.66
	여성	253	24.5	520	50.4	2.06
지역	서울	203	19.7	206	20.0	1.02
	경기/인천	301	29.2	304	29.5	1.01
	대전/충청/세종	108	10.5	107	10.3	0.99
	강원/제주	38	3.7	44	4.2	1.15
	부산/울산/경남	152	14.7	162	15.7	1.07
	대구/경북	123	11.9	105	10.2	0.85
	전남/광주/전북	107	10.4	104	10.1	0.98

Q1. 선생님께서 생각하시기에 박근혜 대통령이 대통령으로서 국정운영을 얼마나 잘한다고 생각하십니까?

		조사완료 사례수	목표할당 사례수	박대통령 국정운영				
				매우잘못함	잘못하는편	잘하는편	매우잘함	잘모름
				%	%	%	%	%
	전체	1032	1032	42.1	23.4	18.4	11.7	4.4
연령	19세이상20대	103	182	50.7	32.9	7.6	6.2	2.6
	30대	105	188	61.5	20.9	7.9	9.1	0.6
	40대	142	218	54.6	23.7	10.9	7.5	3.3
	50대	264	205	29.6	20.4	23.9	18.2	7.9
	60세이상	418	239	19.4	20.6	37.1	16.1	6.9
성	남성	779	512	44.8	22.0	18.5	11.8	2.8
	여성	253	520	39.4	24.9	18.3	11.5	6.0
지역	서울	203	206	43.7	27.1	17.1	8.6	3.6
	경기/인천	301	304	42.0	26.0	20.8	6.5	4.7
	대전/충청/세종	108	107	42.1	24.0	10.9	21.4	1.6
	강원/제주	38	44	17.0	21.2	22.1	25.8	14.0
	부산/울산/경남	152	162	42.3	16.5	23.4	17.3	0.4
	대구/경북	123	105	33.6	13.0	26.9	18.7	7.8
	전남/광주/전북	107	104	57.7	30.2	4.1	1.1	6.9
지지정당	새누리당	367	306	5.8	15.1	44.6	32.4	2.1
	더불어민주당	221	273	70.2	22.2	4.8	0.7	2.2
	국민의당	146	141	50.7	33.8	8.5	1.5	5.6
	정의당	51	63	85.2	11.4	1.5	0.5	1.4
	지지정당없음	247	249	39.9	32.2	11.2	6.8	9.9

Q2. 선생님께서는 다음 정치인 중에 차기 대통령으로 가장 적합하다고 생각되시는 정치인이 있다면 한 사람만 선택해 주십시오.

		조사 완료 사례수	목표 할당 사례수	차기대권후보												지지 후보 없음
				김무성	김부겸	남경필	문재인	박원순	반기문	안철수	안희정	오세훈	원희룡	유승민	이재명	
				%	%	%	%	%	%	%	%	%	%	%	%	
	전체	1032	1032	6.8	2.3	2.6	20.7	6.7	19.6	9.6	3.6	4.5	0.3	3.4	4.8	15.2
연령	19세이상20대	103	182	3.2	1.7	1.7	29.4	10.1	11.6	8.9	3.7	2.1	-	-	6.2	21.3
	30대	105	188	2.3	1.9	2.9	33.3	8.2	16.5	7.8	1.3	2.2	-	3.8	8.5	11.3
	40대	142	218	5.2	1.9	2.7	26.0	6.1	11.9	10.6	6.2	2.5	-	8.0	7.5	11.4
	50대	264	205	9.0	3.5	2.1	12.6	5.8	27.0	8.3	4.4	7.5	1.2	3.2	2.5	12.9
	60세이상	418	239	12.7	2.3	3.4	6.2	4.4	28.7	11.9	2.0	7.5	0.1	1.4	0.1	19.2
성	남성	779	512	7.6	3.4	2.7	23.5	5.5	19.8	9.6	4.3	3.8	0.2	2.9	5.4	11.3
	여성	253	520	6.0	1.2	2.5	18.0	7.9	19.3	9.6	2.9	5.2	0.3	3.8	4.2	19.1
지역	서울	203	206	7.0	1.7	2.2	17.3	8.6	13.9	11.4	3.5	4.1	0.1	5.5	6.4	18.2
	경기/인천	301	304	4.0	0.9	2.7	23.9	6.4	20.4	8.4	2.3	2.3	0.7	1.4	8.2	18.4
	대전/충청/세종	108	107	6.2	1.0	0.2	19.2	7.9	22.4	6.6	12.4	4.8	-	2.1	-	17.2
	강원/제주	38	44	12.1	2.1	6.8	15.8	-	30.4	7.8	0.8	7.2	-	3.4	2.1	11.5
	부산/울산/경남	152	162	10.0	2.3	3.2	26.7	3.5	18.4	7.3	0.4	9.9	-	3.5	3.4	11.4
	대구/경북	123	105	11.5	8.4	4.7	12.8	4.1	26.6	4.1	6.5	5.5	-	5.4	2.3	8.2
	전남/광주/전북	107	104	3.2	2.5	0.5	20.5	13.5	15.5	22.7	1.4	1.4	0.3	3.9	2.2	12.5
지지정당	새누리당	367	306	17.3	1.5	4.2	1.4	0.7	41.9	2.3	0.9	13.2	0.1	3.7	0.4	12.1
	더불어민주당	221	273	0.2	1.1	1.4	58.6	9.1	2.5	4.6	4.9	-	0.6	2.1	7.5	7.3
	국민의당	146	141	5.4	4.0	2.5	4.2	8.6	16.6	39.9	4.9	0.5	0.2	4.8	1.8	6.4
	정의당	51	63	-	2.8	3.4	25.9	21.6	2.5	3.6	7.2	0.5	-	2.8	22.3	7.5
	지지정당없음	247	249	3.6	3.3	1.8	10.7	6.7	16.8	8.4	3.6	2.2	0.1	3.7	4.3	34.7

Q3. 선생님께서 현재 지지하고 있는 정당은 어디이십니까?
정당호명은 국회 의석순입니다.

		조사완료 사례수	목표할당 사례수	지지 정당				
				새누리당	더불어민주당	국민의당	정의당	지지정당없음
				%	%	%	%	%
전체		1032	1032	29.6	26.5	13.7	6.1	24.1
연령	19세이상20대	103	182	15.8	26.8	17.9	5.1	34.4
	30대	105	188	16.1	39.9	10.4	11.6	22.0
	40대	142	218	20.3	32.5	11.6	8.8	26.7
	50대	264	205	41.3	19.7	14.5	4.9	19.6
	60세이상	418	239	49.2	15.9	14.3	1.1	19.5
성	남성	779	512	27.7	25.6	15.2	7.2	24.3
	여성	253	520	31.6	27.3	12.2	5.0	24.0
지역	서울	203	206	27.5	28.7	11.2	8.0	24.6
	경기/인천	301	304	25.9	29.5	12.2	6.8	25.5
	대전/충청/세종	108	107	32.9	26.9	15.9	2.7	21.5
	강원/제주	38	44	41.0	21.2	12.3	4.2	21.2
	부산/울산/경남	152	162	39.5	22.2	11.3	6.2	20.7
	대구/경북	123	105	45.1	13.7	10.9	5.5	24.7
	전남/광주/전북	107	104	5.7	34.3	27.6	4.8	27.6

Q4. 선생님께서는 이번 815 광복절 특사에 경제인이 포함되는 것에 대해 어떻게 생각하십니까?

		조사완료 사례 수	목표할당 사례 수	8 15광복절 특사 경제인포함				
				매우 찬성	찬성하는편	반대하는편	매우 반대	잘모름
				%	%	%	%	%
	전체	1032	1032	12.1	18.8	25.8	29.7	13.6
연령	19세이상20대	103	182	7.1	15.1	19.2	39.3	19.3
	30대	105	188	10.5	7.2	31.8	45.6	4.9
	40대	142	218	8.4	13.7	27.3	39.3	11.3
	50대	264	205	12.8	21.8	33.1	20.5	11.8
	60세이상	418	239	20.0	33.0	18.5	8.8	19.7
성	남성	779	512	13.0	19.0	22.3	38.7	7.0
	여성	253	520	11.2	18.7	29.3	20.8	20.0
지역	서울	203	206	10.5	15.0	35.6	27.4	11.4
	경기/인천	301	304	9.5	17.5	23.9	37.2	11.9
	대전/충청/세종	108	107	14.5	21.9	14.6	31.8	17.3
	강원/제주	38	44	27.7	20.2	27.1	18.9	6.2
	부산/울산/경남	152	162	11.1	24.0	25.8	28.4	10.7
	대구/경북	123	105	20.6	21.0	22.0	17.3	19.1
	전남/광주/전북	107	104	6.7	16.5	27.2	28.8	20.9
지지정당	새누리당	367	306	23.1	33.3	18.9	11.0	13.7
	더불어민주당	221	273	5.4	8.0	32.2	42.8	11.6
	국민의당	146	141	14.0	21.8	25.0	25.8	13.5
	정의당	51	63	3.1	5.8	19.6	65.9	5.6
	지지 정당 없음	247	249	7.1	14.6	29.4	31.2	17.7