

알앤써치 바로미터

February 2023년(36회)

바로미터, Barometre,
알앤써치

알앤씨치 바로미터 index

표본 수



만 18세 이상 대한민국에 거주하는 1021명(가중1021명)

표본 추출




무선전화 RDD에서
18세이상 유권자들을 대표할 수 있도록
지역, 성, 연령 비율대로 할당함

- sociodémographiques(개인의 sex, 연령);
- géographiques(지역).

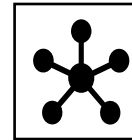
가중값 적용 기준 은 2022년 4월 행정안전부
주민등록인구 지역/성/연령 비율 임(셀가중).

조사방법



표준화 된 설문지를 이용하여 2023년 1월
29/30일 전화 자동응답 방식으로 실시됨

표본 오차




95% 신뢰수준 $\pm 3.1\%$ 포인트

응답율

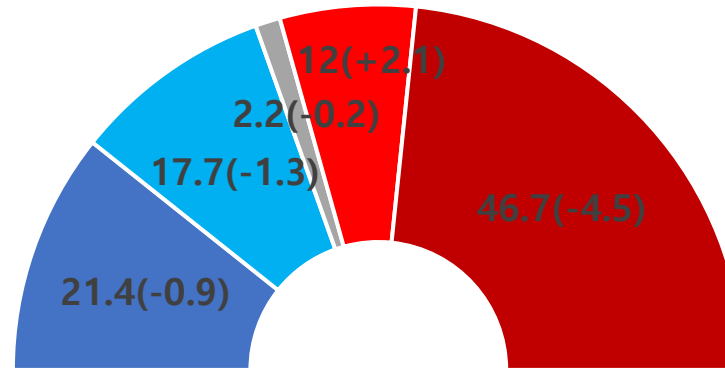


2.9%

1 | 대통령 국정지지율



Q. 귀하께서는 윤석열 대통령이 대통령으로서 국정운영을 잘하고 있다고 생각하십니까?
아니면 잘못하고 있다고 생각하십니까? 답변은 로테이션입니다.



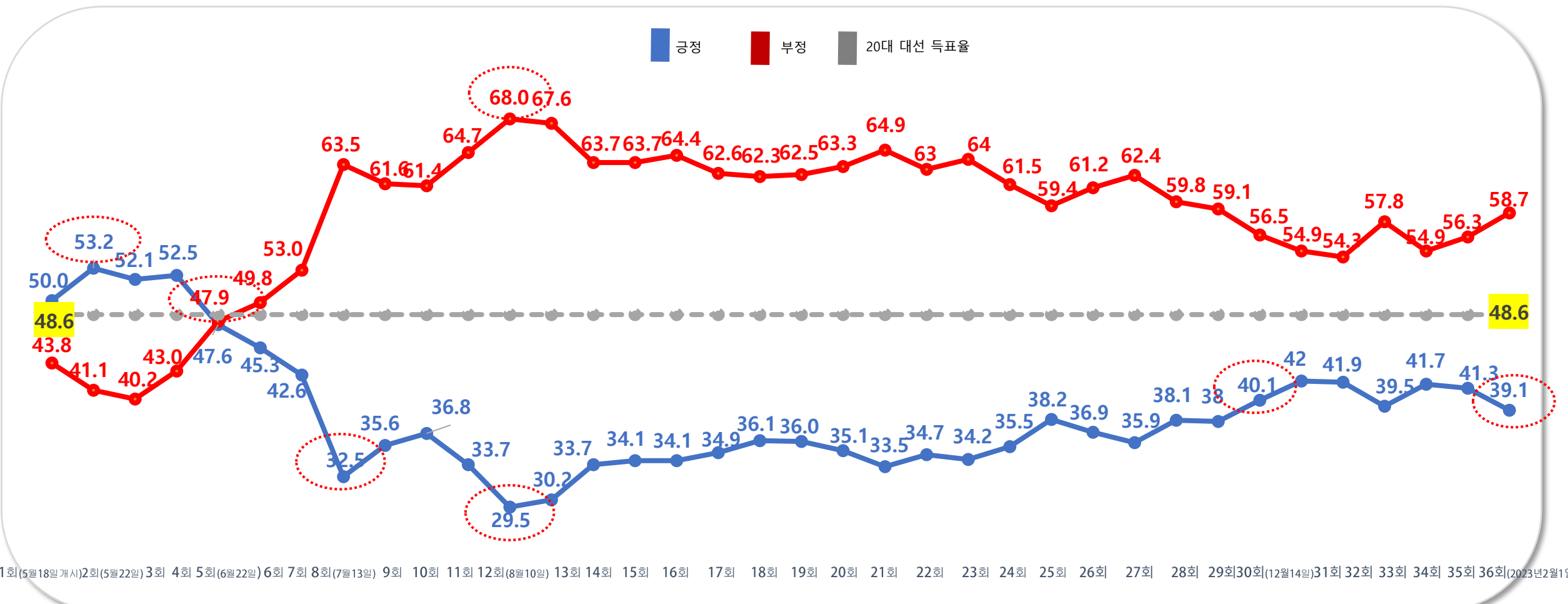
매우 잘하고 있다 잘하고 있는 편이다 잘 모름 잘못하고 있는 편이다 매우 잘못하고 있다

TOTAL 잘함 TOTAL 잘못함

39.1 (-2.2)

58.7 (+2.4)

국정지지율 추이



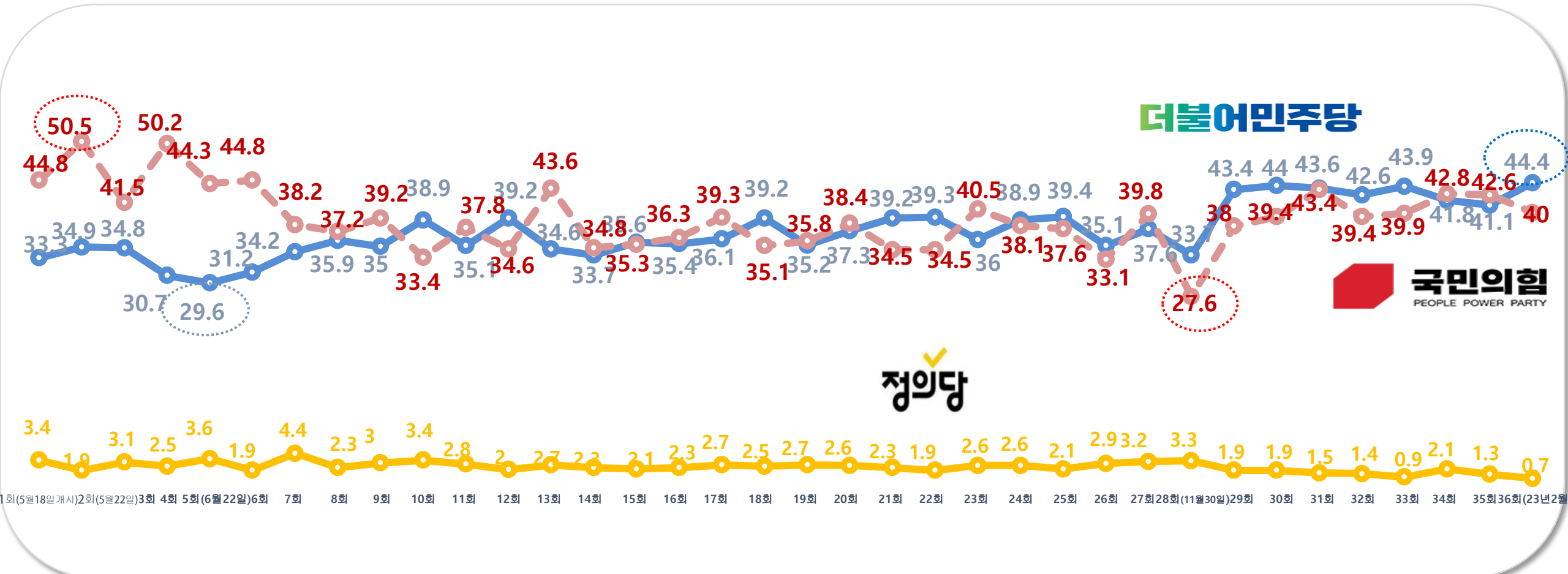
2 | 적합한 국민의 힘 대표

적합한 국민의힘 당대표(국민의힘 지지층 한정)

■ 12월(n=444, 표본오차 ±4.7%P) ■ 1월(n=428, 표본오차 ±4.7%P) ■ 2월(n=409, 표본오차 ±4.8%P)



3 | 정당 지지율



보다 자세한 내용은 알앤써치 (<http://www.rnch.co.kr>) 와 중앙선거여론조사심의위원회(<http://www.nesdc.go.kr>) 에서 확인바람

알고리즘이치 || 통계표

응답자 특성

| | | 조사완료 | | 가중값 적용 기준 | | 가중값배율 |
|--------|-----------|--------|-------|-----------|-------|-------|
| | | 사례수 | 비율 | 사례 수 | 비율 | |
| 응답자의 수 | | (1021) | (100) | (1021) | (100) | (1.0) |
| 연령 | 18세 이상20대 | 133 | 13.0 | 174 | 17.0 | 1.3 |
| | 30대 | 179 | 17.5 | 156 | 15.3 | 0.9 |
| | 40대 | 191 | 18.7 | 188 | 18.4 | 1.0 |
| | 50대 | 206 | 20.2 | 199 | 19.5 | 1.0 |
| | 60세이상 | 312 | 30.6 | 304 | 29.8 | 1.0 |
| 성 | 남성 | 544 | 53.3 | 507 | 49.7 | 0.9 |
| | 여성 | 477 | 46.7 | 514 | 50.3 | 1.1 |
| 지역 | 서울 | 209 | 20.5 | 194 | 19.0 | 0.9 |
| | 경기/인천 | 304 | 29.8 | 323 | 31.6 | 1.1 |
| | 대전/충청/세종 | 102 | 10.0 | 109 | 10.7 | 1.1 |
| | 강원/제주 | 52 | 5.1 | 43 | 4.2 | 0.8 |
| | 부산/울산/경남 | 159 | 15.6 | 154 | 15.1 | 1.0 |
| | 대구/경북 | 101 | 9.9 | 99 | 9.7 | 1.0 |
| | 전남/광주/전북 | 94 | 9.2 | 99 | 9.7 | 1.1 |

| | 구분 | | 조사 완료 사례 수 | | | 가중값 적용 기준 사례 수 | | |
|----------|----------|----------|------------|-------|-------|----------------|-------|-------|
| | | | 계 | 남자 | 여자 | 계 | 남자 | 여자 |
| 지역별 | 계 | 합계 | (1021) | (544) | (477) | (1021) | (507) | (514) |
| | | 18세이상20대 | 133 | 84 | 49 | 174 | 92 | 82 |
| | | 30대 | 179 | 113 | 66 | 156 | 80 | 76 |
| | | 40대 | 191 | 98 | 93 | 188 | 96 | 92 |
| | | 50대 | 206 | 104 | 102 | 199 | 101 | 98 |
| | | 60세이상 | 312 | 145 | 167 | 304 | 138 | 166 |
| | 서울 | 소계 | (209) | (111) | (98) | (194) | (93) | (101) |
| | | 18세이상20대 | 35 | 18 | 17 | 37 | 18 | 19 |
| | | 30대 | 48 | 33 | 15 | 34 | 17 | 17 |
| | | 40대 | 34 | 17 | 17 | 34 | 17 | 17 |
| | | 50대 | 36 | 18 | 18 | 35 | 17 | 18 |
| | | 60세이상 | 56 | 25 | 31 | 54 | 24 | 30 |
| | 경기/인천 | 소계 | (304) | (166) | (138) | (323) | (162) | (161) |
| | | 18세이상20대 | 35 | 27 | 8 | 57 | 30 | 27 |
| | | 30대 | 52 | 32 | 20 | 53 | 27 | 26 |
| | | 40대 | 64 | 33 | 31 | 65 | 33 | 32 |
| | | 50대 | 68 | 34 | 34 | 65 | 33 | 32 |
| | | 60세이상 | 85 | 40 | 45 | 83 | 39 | 44 |
| | 대전/충청/세종 | 소계 | (102) | (50) | (52) | (109) | (55) | (54) |
| | | 18세이상20대 | 10 | 4 | 6 | 18 | 10 | 8 |
| | | 30대 | 17 | 10 | 7 | 17 | 9 | 8 |
| | | 40대 | 21 | 10 | 11 | 20 | 10 | 10 |
| | | 50대 | 21 | 11 | 10 | 21 | 11 | 10 |
| | | 60세이상 | 33 | 15 | 18 | 33 | 15 | 18 |
| | 강원/제주 | 소계 | (52) | (28) | (24) | (43) | (22) | (21) |
| | | 18세이상20대 | 8 | 5 | 3 | 7 | 4 | 3 |
| | | 30대 | 4 | 2 | 2 | 6 | 3 | 3 |
| | | 40대 | 9 | 6 | 3 | 7 | 4 | 3 |
| | | 50대 | 12 | 6 | 6 | 8 | 4 | 4 |
| | | 60세이상 | 19 | 9 | 10 | 15 | 7 | 8 |
| 부산/울산/경남 | 소계 | (159) | (87) | (72) | (154) | (77) | (77) | |
| | 18세이상20대 | 28 | 19 | 9 | 24 | 13 | 11 | |
| | 30대 | 20 | 14 | 6 | 21 | 11 | 10 | |
| | 40대 | 29 | 14 | 15 | 28 | 14 | 14 | |
| | 50대 | 30 | 15 | 15 | 31 | 16 | 15 | |
| | 60세이상 | 52 | 25 | 27 | 50 | 23 | 27 | |
| 대구/경북 | 소계 | (101) | (55) | (46) | (99) | (49) | (50) | |
| | 18세이상20대 | 9 | 6 | 3 | 16 | 9 | 7 | |
| | 30대 | 21 | 14 | 7 | 12 | 6 | 6 | |
| | 40대 | 17 | 9 | 8 | 17 | 9 | 8 | |
| | 50대 | 20 | 10 | 10 | 19 | 10 | 9 | |
| | 60세이상 | 34 | 16 | 18 | 35 | 15 | 20 | |
| 전남/광주/전북 | 소계 | (94) | (47) | (47) | (99) | (49) | (50) | |
| | 18세이상20대 | 8 | 5 | 3 | 16 | 9 | 7 | |
| | 30대 | 17 | 8 | 9 | 12 | 6 | 6 | |
| | 40대 | 17 | 9 | 8 | 17 | 9 | 8 | |
| | 50대 | 19 | 10 | 9 | 19 | 10 | 9 | |
| | 60세이상 | 33 | 15 | 18 | 35 | 15 | 20 | |

1) 귀하께서는 현재 어느 정당을 지지하십니까? 호명은 21대 국회의원의석 수 순입니다.

| | | 조사 완료 사례 수 | 가중값 적용 사례 수 | 지지하는 정당 | | | | | |
|----|------------|------------------|-------------------|---------|-------|-----|------|---------|------|
| | | | | 더불어민주당 | 국민의 힘 | 정의당 | 기타정당 | 지지정당 없음 | 잘 모름 |
| | | | | % | % | % | % | % | % |
| 전체 | | (1021) | (1021) | 44.4 | 40.0 | 0.7 | 1.7 | 12.2 | 0.9 |
| 연령 | 18세 이상 20대 | 133 | 174 | 50.9 | 32.5 | 0.6 | 2.5 | 12.0 | 1.4 |
| | 30대 | 179 | 156 | 50.9 | 32.5 | - | 2.4 | 13.4 | 0.7 |
| | 40대 | 191 | 188 | 51.8 | 30.2 | - | 1.6 | 16.4 | - |
| | 50대 | 206 | 199 | 46.3 | 38.5 | 1.5 | 1.5 | 12.2 | - |
| | 60세 이상 | 312 | 304 | 31.6 | 55.2 | 1.0 | 1.3 | 9.0 | 2.0 |
| 성 | 남성 | 544 | 507 | 43.2 | 42.2 | 0.6 | 2.3 | 11.3 | 0.4 |
| | 여성 | 477 | 514 | 45.6 | 37.9 | 0.8 | 1.2 | 13.0 | 1.5 |
| 지역 | 서울 | 209 | 194 | 49.1 | 33.7 | 0.6 | 2.6 | 12.9 | 1.1 |
| | 경기/인천 | 304 | 323 | 48.5 | 36.4 | 0.3 | 1.8 | 12.1 | 0.9 |
| | 대전/충청/세종 | 102 | 109 | 38.8 | 46.3 | - | 2.3 | 11.7 | 0.9 |
| | 강원/제주 | 52 | 43 | 37.5 | 44.5 | - | 1.7 | 16.3 | - |
| | 부산/울산/경남 | 159 | 154 | 39.2 | 49.8 | - | 1.4 | 9.6 | - |
| | 대구/경북 | 101 | 99 | 23.9 | 58.2 | 1.0 | 1.7 | 15.1 | - |
| | 전남/광주/전북 | 94 | 99 | 59.8 | 21.7 | 4.2 | - | 10.8 | 3.6 |

2) 귀하께서는 윤석열대통령이 대통령으로서 국정운영을 잘하고 있다고 생각하십니까? 아니면 잘못하고 있다고 생각하십니까? 답변은 로테이션입니다.

| | | 조사 완료 사례 수 | 가중값 적용 사례 수 | 국정지지율 | | | | | | |
|---------|-----------|------------|-------------|------------|------------|------|---------|-----------|------|-----|
| | | | | 매우 잘못하고 있다 | 잘못 하는 편 이다 | 부정 | 잘하는 편이다 | 매우 잘하고 있다 | 긍정 | 잘모름 |
| | | | | % | % | % | % | % | % | |
| 전체 | | (1021) | (1021) | 46.7 | 12 | 58.7 | 17.7 | 21.4 | 39.1 | 2.2 |
| 연령 | 18세이상 20대 | 133 | 174 | 54.1 | 11.3 | 65.4 | 17.1 | 12.3 | 29.4 | 5.2 |
| | 30대 | 179 | 156 | 54.1 | 10.8 | 64.9 | 15.3 | 18.2 | 33.5 | 1.7 |
| | 40대 | 191 | 188 | 61.1 | 8.9 | 70.0 | 10.6 | 18.4 | 29.0 | 1.1 |
| | 50대 | 206 | 199 | 46.9 | 14.8 | 61.7 | 12.7 | 23.8 | 36.5 | 1.8 |
| | 60세이상 | 312 | 304 | 29.8 | 13.1 | 42.9 | 27 | 28.4 | 55.4 | 1.6 |
| 성 | 남성 | 544 | 507 | 44.1 | 13.2 | 57.3 | 18.3 | 23.3 | 41.6 | 1.1 |
| | 여성 | 477 | 514 | 49.4 | 10.8 | 60.2 | 17.2 | 19.4 | 36.6 | 3.2 |
| 지역 | 서울 | 209 | 194 | 48.5 | 15.6 | 64.1 | 16.3 | 17.8 | 34.1 | 1.8 |
| | 경기/인천 | 304 | 323 | 49.7 | 12.1 | 61.8 | 16.6 | 18.9 | 35.5 | 2.7 |
| | 대전/충청/세종 | 102 | 109 | 40.5 | 13.6 | 54.1 | 16 | 29 | 45.0 | 0.9 |
| | 강원/제주 | 52 | 43 | 34.9 | 14.6 | 49.5 | 17.1 | 29.9 | 47.0 | 3.5 |
| | 부산/울산/경남 | 159 | 154 | 43.8 | 7.5 | 51.3 | 23.4 | 24.6 | 48.0 | 0.7 |
| | 대구/경북 | 101 | 99 | 33.6 | 10.8 | 44.4 | 25.2 | 28.5 | 53.7 | 2.0 |
| | 전남/광주/전북 | 94 | 99 | 63.5 | 9.8 | 73.3 | 10.3 | 12.1 | 22.4 | 4.4 |
| 지지하는 정당 | 더불어민주당 | 447 | 454 | 79.7 | 13.2 | 92.9 | 1.7 | 3.6 | 5.3 | 1.7 |
| | 국민의힘 | 416 | 409 | 8 | 6.2 | 14.2 | 36.9 | 46.7 | 83.6 | 2.2 |
| | 정의당 | 7 | 7 | 42.1 | 29.3 | 71.4 | 28.5 | - | 28.5 | - |
| | 기타정당 | 17 | 18 | 41.9 | 32.1 | 74.0 | 20.5 | - | 20.5 | 5.5 |
| | 지지정당없음 | 126 | 124 | 54.8 | 22.8 | 77.6 | 10.4 | 8.6 | 19.0 | 3.4 |
| | 잘모름 | 8 | 10 | 47.8 | 10.4 | 58.2 | 41.8 | - | 41.8 | - |

3) 귀하께서는 다음 후보중 누가 국민의힘 당대표로 가장 적합하다고 생각하십니까? 호명은 로테이션입니다.

| | | 조사 완료 사례 수 | 가중값 적용 사례 수 | 적합한 국민의힘 대표 | | | | | | | | |
|---------|-----------|------------|-------------|-------------|------|------|-----|------|------|------|---------|------|
| | | | | 김기현 | 안철수 | 유승민 | 윤상현 | 조경태 | 황교안 | 기타후보 | 적합후보 없음 | 잘 모름 |
| | | | | % | % | % | % | % | % | % | % | % |
| 전체 | | (1021) | (1021) | 17.9 | 22.6 | 34.7 | 1.2 | 1.3 | 3.8 | 2.0 | 13.2 | 3.4 |
| 연령 | 18세이상 20대 | 133 | 174 | 7.7 | 25.1 | 36.8 | 0.4 | 1.7 | 4.3 | 5.7 | 13.1 | 5.2 |
| | 30대 | 179 | 156 | 14.7 | 19.2 | 34.6 | 1.9 | 2.0 | 5.1 | 0.7 | 18.5 | 3.5 |
| | 40대 | 191 | 188 | 14.8 | 18.9 | 43.1 | 1.1 | 0.5 | 3.2 | 0.5 | 17.3 | 0.5 |
| | 50대 | 206 | 199 | 20.9 | 19.2 | 39.8 | 1.5 | 1.9 | 2.9 | 2.0 | 10.7 | 1.0 |
| | 60세이상 | 312 | 304 | 25.2 | 27.3 | 25.0 | 1.2 | 0.9 | 3.9 | 1.3 | 9.6 | 5.5 |
| 성 | 남성 | 544 | 507 | 18.7 | 24.0 | 35.0 | 1.5 | 2.4 | 3.7 | 2.1 | 10.2 | 2.5 |
| | 여성 | 477 | 514 | 17.1 | 21.1 | 34.3 | 0.9 | 0.3 | 3.9 | 1.8 | 16.2 | 4.2 |
| 지역 | 서울 | 209 | 194 | 12.1 | 22.7 | 37.8 | 1.0 | - | 2.9 | 3.7 | 15.5 | 4.3 |
| | 경기/인천 | 304 | 323 | 14.4 | 19.5 | 36.6 | 1.0 | 1.3 | 6.4 | 0.9 | 16.5 | 3.5 |
| | 대전/충청/세종 | 102 | 109 | 19.8 | 32.3 | 28.9 | 2.8 | 0.9 | - | 3.2 | 8.7 | 3.5 |
| | 강원/제주 | 52 | 43 | 25.4 | 27.7 | 25.4 | 1.9 | 3.4 | - | 2.3 | 10.1 | 3.7 |
| | 부산/울산/경남 | 159 | 154 | 28.6 | 18.6 | 29.3 | 0.4 | 2.4 | 5.0 | - | 14.3 | 1.5 |
| | 대구/경북 | 101 | 99 | 26.3 | 26.5 | 26.2 | 1.8 | 2.5 | 4.3 | 4.4 | 4.9 | 3.1 |
| | 전남/광주/전북 | 94 | 99 | 9.9 | 21.5 | 49.9 | 1.0 | 1.0 | 0.7 | 1.0 | 11.0 | 4.0 |
| 지지하는 정당 | 더불어민주당 | 447 | 454 | 2.8 | 12.4 | 57.0 | 0.8 | 1.7 | 3.8 | 1.5 | 18.2 | 1.9 |
| | 국민의힘 | 416 | 409 | 38.4 | 35.3 | 9.7 | 2.2 | 0.3 | 4.4 | 1.1 | 5.0 | 3.6 |
| | 정의당 | 7 | 7 | - | 14.6 | 27.8 | - | 14.0 | - | 14.0 | 14.4 | 15.3 |
| | 기타정당 | 17 | 18 | 17.4 | 20.8 | 16.5 | - | 9.0 | - | 19.2 | 17.0 | - |
| | 지지정당없음 | 126 | 124 | 7.9 | 17.3 | 41.3 | - | 1.6 | 2.1 | 3.6 | 21.4 | 4.8 |
| | 잘모름 | 8 | 10 | - | 35.9 | - | - | - | 10.4 | - | 10.4 | 43.3 |

3) 귀하께서는 다음 후보중 누가 국민의힘 당대표로 가장 적합하다고 생각하십니까? 호명은 로테이션입니다.(국민의힘 지지층 한정)

| | | 조사 완료 사례 수 | 가중값 적용 사례 수 | 적합한 국민의힘 대표 | | | | | | | | |
|------|-----------|------------|-------------|-------------|------|------|-----|-----|-----|------|---------|------|
| | | | | 김기현 | 안철수 | 유승민 | 윤상현 | 조경태 | 황교안 | 기타후보 | 적합후보 없음 | 잘 모름 |
| | | | | % | % | % | % | % | % | % | % | % |
| 전체 | | (416) | (409) | 38.4 | 35.3 | 9.7 | 2.2 | 0.3 | 4.4 | 1.1 | 5.0 | 3.6 |
| 연령 | 18세이상 20대 | (46) | (57) | 15.2 | 50.3 | 16.5 | - | - | - | 1.7 | 6.1 | 10.1 |
| | 30대 | (60) | (50) | 35.5 | 37.7 | 11.1 | 4.3 | 1.0 | 4.3 | 1.0 | 3.4 | 1.7 |
| | 40대 | (58) | (57) | 40.8 | 32.9 | 8.7 | 3.6 | - | 7.1 | - | 6.8 | - |
| | 50대 | (79) | (77) | 46.9 | 26.3 | 15.2 | 1.3 | - | 3.8 | 1.3 | 3.8 | 1.3 |
| | 60세이상 | (173) | (168) | 42.4 | 34.5 | 4.7 | 2.2 | 0.5 | 5.2 | 1.2 | 5.1 | 4.2 |
| 성 | 남성 | (231) | (214) | 38.1 | 34.6 | 12.1 | 2.4 | 0.7 | 4.0 | 1.1 | 5.5 | 1.4 |
| | 여성 | (185) | (195) | 38.6 | 36.1 | 7.0 | 2.0 | - | 4.7 | 1.0 | 4.5 | 5.9 |
| 지역 | 서울 | (71) | (65) | 32.9 | 36.8 | 13.1 | 3.0 | - | 3.0 | 2.3 | 6.0 | 2.9 |
| | 경기/인천 | (115) | (118) | 38.0 | 31.3 | 5.8 | 1.1 | - | 8.5 | 0.8 | 8.2 | 6.3 |
| | 대전/충청/세종 | (48) | (50) | 36.7 | 45.7 | 9.5 | 4.1 | - | - | 2.0 | - | 2.0 |
| | 강원/제주 | (23) | (20) | 46.3 | 36.5 | 9.1 | 4.2 | - | - | - | 3.9 | - |
| | 부산/울산/경남 | (78) | (77) | 49.3 | 26.7 | 7.8 | - | 1.2 | 6.5 | - | 5.6 | 2.9 |
| | 대구/경북 | (61) | (58) | 34.2 | 36.6 | 15.1 | 3.1 | 0.8 | 1.6 | 1.7 | 3.3 | 3.5 |
| | 전남/광주/전북 | (20) | (22) | 26.6 | 55.6 | 13.1 | 4.7 | - | - | - | - | - |
| 국민의힘 | | (416) | (409) | 38.4 | 35.3 | 9.7 | 2.2 | 0.3 | 4.4 | 1.1 | 5.0 | 3.6 |