



# R & Search

Research & Search

## 4월5주차 아시아투데이 조사 결과

2019. 4.30

## I. 조사개요

## II. 주요조사결과

1. 문대통령 취임 2주년 경제운영 평가
2. 경제분야에서 가장 잘한 일
3. 경제분야에서 가장 못한 일
4. 향후 경제운영

## III. 통계표

# I. 조사개요

1. 조사 명	4월5주차 아시아투데이 핫이슈 조사
2. 조사 기간	▶ 2019년 4월27-4월28일(2일간)
3. 조사 방법	▶ 구조화된 설문지를 이용한 무선(100%)RDD 자동응답
4. 조사 대상	▶ 전국 만 19세 이상 성인 남녀
5. 표본 크기	▶ 1007명(가중1000명)
6. 표본 추출	▶ 성, 연령, 지역별 인구 비례 할당 추출
7. 표본 오차	▶ 95% 신뢰수준 ±3.1%p
8. 응답율	▶ 6.2%
9. 조사기관/의뢰처	▶ (주)알앤써치 / (주)아시아투데이
10. 통계보정	▶ 성별, 연령별, 지역별 가중 값 부여(셀가중)(2019년 3월말 행정자치부 발표 주민등록 인구 기준) ▶ 자세한 내용은 알앤써치 <a href="http://www.rnch.co.kr">www.rnch.co.kr</a> 에서 확인바람

R&Search

연구개발

II, 주요조사결과

## 문재인 대통령 2년 경제운영 평가

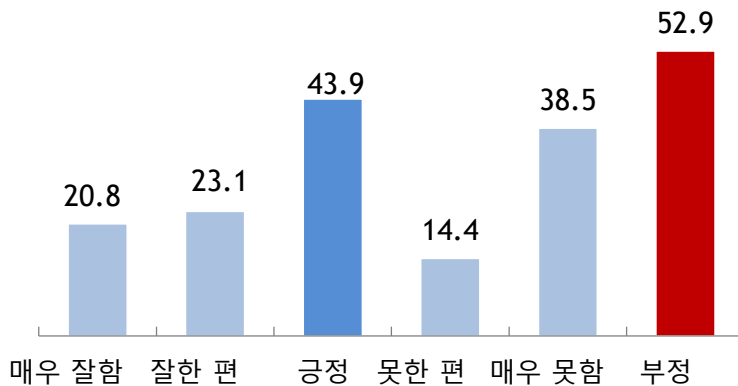
1) 5월 10일이면 문재인 대통령 취임 2주년입니다. 선생님께서는 그동안 문재인 대통령이 경제분야에서 얼마나 일을 잘하였다고 생각하십니까?

※ 긍정 평가(43.9%) < 부정 평가(52.9%)

※ 부정평가가 긍정 평가 대비 9%p 높음

'못하였다'는 부정적인 응답은 52.9%로 국민 과반 이상은 문대통령의 2년 경제운영을 부정적으로 평가하는 것으로 조사됨.

문 대통령  
2년  
경제운영  
평가



### 응답자 특성

- ‘긍정 평가’는
  - ▲ 30대(52.6%) 40대(57.5%),
  - ▲ 호남(66.6%)
  - ▲ 회사원(54.5%)층에서 높았음
- ‘부정 평가’는
  - ▲ 50대(60.3%), 60대(60.7%)
  - ▲ 남성(57.2%)
  - ▲ 강원/제주(72.3%) PK(59.7%) TK(63%)
  - ▲ 학생(60.4%)노동자(60.8%) 무직(62.7%)
  - 은퇴(71.8%)층에서 매우 높았음

## 경제분야에서 가장 잘한 일

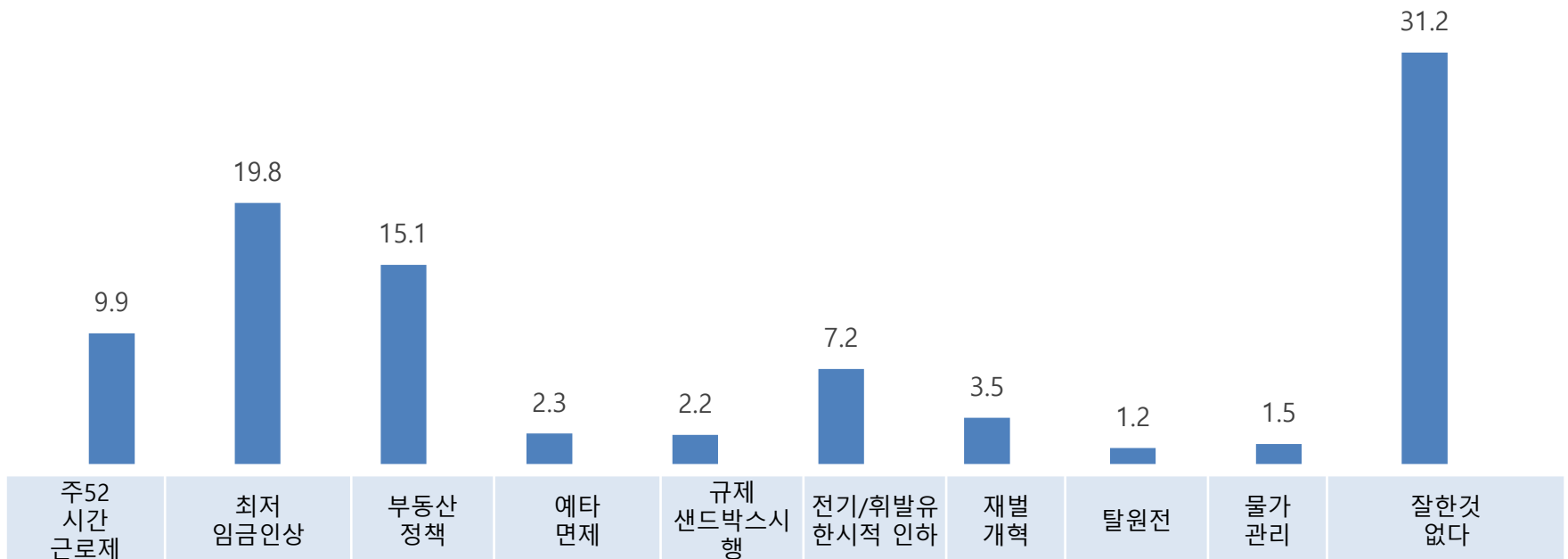
문2) 선생님께서는 경제분야에서 가장 잘한 일은 무엇이라고 생각하십니까?

※ 잘한 것 없다(31.9%) > 최저임금인상(19.1%)>부동산정책(15.1%)>주52시간근로제(9.9%)>전기/취발유인하(7.2%)순으로 조사됨.

10명중 3명은 잘한 경제정책이 없다고 생각하는 것으로 조사됨.

특히 자영업층에서는 40.3%가 은퇴층에서 44.8%가 잘한 정책이 없다고 생각하는 것으로 조사됨.

반면, 학생층에서는 29.2%가 최저임금인상을 가장 잘한 정책으로 생각하는 것으로 조사됨.

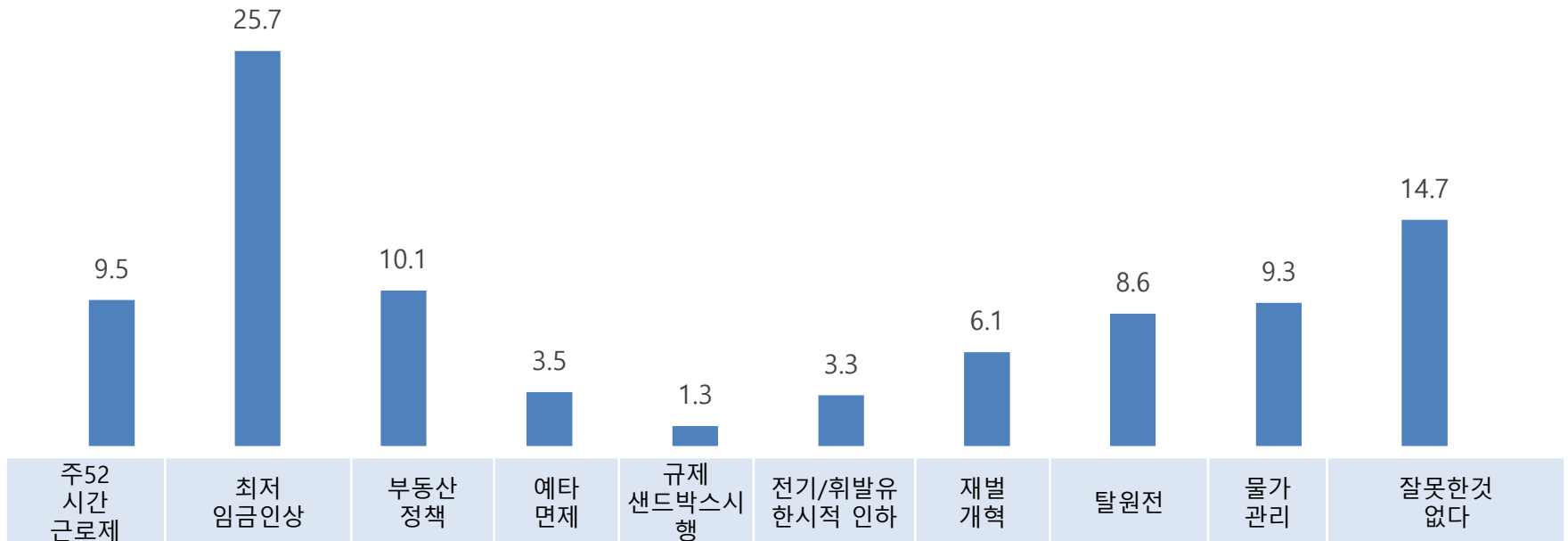


## 경제분야에서 가장 못한 일

문2) 선생님께서는 경제분야에서 가장 못한 일은 무엇이라고 생각하십니까?

※ 최저임금인상(25.7%)>못한 것 없다(14.7%)>부동산정책(10.1%)>주52시간근로제(9.5%)>물가관리(9.3%)>탈원전(8.6%)>재벌개혁(6.1%)순으로 조사됨.

20대(31.3%)/자영업(31.9%)/학생(32.3%)층에서 최저임금인상이 가장 잘 못한 정책으로 높게 조사됨.



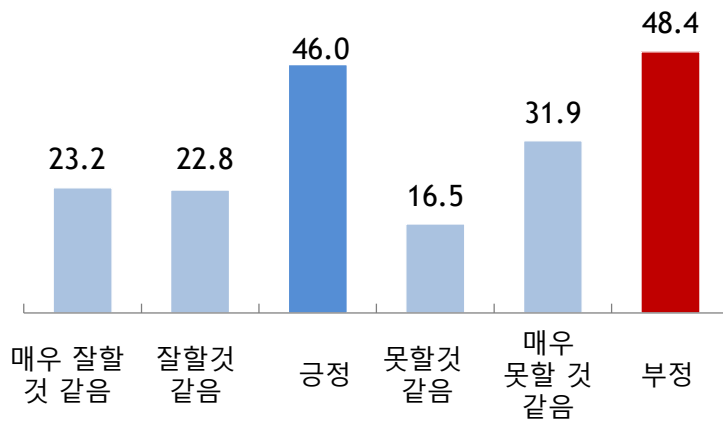
# 향후 문재인 대통령 경제운영 평가

4) 그럼 선생님께서는 앞으로 문재인대통령의 경제운영에 대하여 어떻게 생각하십니까?

- ※ 긍정 평가(46.0%) < 부정 평가(48.4%)
- ※ 부정평가가 긍정 평가 대비 2.4%p 높음

긍/부정 평가가 팽팽한 것으로 조사됨.

향후  
문 대통령  
경제운영  
평가



## 응답자 특성

- ‘긍정 평가’는
  - ▲ 30대(54%) 40대(56.9%),
  - ▲ 호남(69.5%)
  - ▲ 회사원(57.3%) 층에서 높았음
- ‘부정 평가’는
  - ▲ 50대(52.1%), 60대(54.8%)
  - ▲ 남성(53.5%)
  - ▲ 강원/제주(73.5%) TK(55.1%)
  - ▲ 자영업(53.8) 학생(60.0%) 무직(53.4%)
  - 은퇴(55.4%)층에서 높았음



R&Search

III. 통계표

R&Search

## 응답자 특성

		조사완료		목표할당		가중값배율
		사례수	비율	사례수	비율	
(응답자의 수)		1007	100	1000	100	1.0
연령	19세이상20대	103	10.2	174	17.4	1.7
	30대	119	11.8	168	16.8	1.4
	40대	194	19.3	196	19.6	1.0
	50대	294	29.2	200	20.0	0.7
	60세이상	297	29.5	262	26.2	0.9
성	남성	726	72.1	495	49.5	0.7
	여성	281	27.9	505	50.5	1.8
지역	서울	247	24.5	192	19.2	0.8
	경기/인천	299	29.7	305	30.5	1.0
	대전/충청/세종	104	10.3	106	10.6	1.0
	강원/제주	41	4.1	43	4.3	1.0
	부산/울산/경남	140	13.9	155	15.5	1.1
	대구/경북	91	9.0	100	10.0	1.1
	전남/광주/전북	85	8.4	99	9.9	1.2

1) 5월 10일이면 문재인 대통령 취임 2주년입니다. 선생님께서는 그동안 문재인 대통령이 경제분야에서 얼마나 일을 잘하였다고 생각하십니까?

		조사완료 사례수	목표할당 사례수	경제운영 평가				
				매우 잘함	잘한 편	못한 편	매우 못함	잘모르겠다
				%	%			%
전체		1007	1000	20.8	23.1	14.4	38.5	3.2
연령	19세이상 20대	103	174	20.4	19.0	21.2	34.8	4.6
	30대	119	168	30.0	22.6	7.2	36.8	3.5
	40대	194	196	32.7	24.9	9.8	29.7	2.9
	50대	294	200	14.0	23.9	17.4	42.9	1.8
	60세 이상	297	262	11.5	24.1	15.5	45.2	3.8
성	남성	726	495	18.8	22.2	15.5	41.8	1.8
	여성	281	505	22.7	24.0	13.3	35.3	4.7
지역	서울	247	192	22.8	24.5	11.9	37.4	3.4
	경기/인천	299	305	20.1	24.7	13.7	37.2	4.2
	대전/충청/세종	104	106	11.2	22.5	14.7	40.9	10.7
	강원/제주	41	43	17.3	7.9	11.4	60.8	2.5
	부산/울산/경남	140	155	22.6	16.9	17.7	42.0	0.7
	대구/경북	91	100	18.7	18.3	17.0	46.0	-
	전남/광주/전북	85	99	29.9	36.7	14.1	19.3	-
직업별	회사원	302	304	31.1	23.4	10.7	31.5	3.3
	자영업	284	240	18.8	23.2	11.0	44.4	2.6
	학생	46	61	14.8	18.8	30.0	30.4	6.0
	전업주부	86	128	16.8	27.9	13.7	39.8	1.7
	노동자	93	87	12.3	22.5	19.1	41.7	4.3
	무직	56	50	5.6	28.5	24.0	38.7	3.2
	은퇴	45	35	3.8	18.5	20.0	51.8	5.9
	농/임/어업	14	11	14.4	19.8	35.4	30.4	-
	기타	81	84	24.8	17.2	10.7	43.4	4.0

문2) 선생님께서는 경제분야에서 가장 잘한 일은 무엇이라고 생각하십니까?

		조사완료 사례수	목표할당 사례수	경제분야에서 가장 잘한 일											
				주52 시간 근로제	최저 임금인 상	부동산 정책	예타면제	규제 샌드박스 시행	전기/취 발유 한시적 인하	재벌 개혁	탈원전	물가 관리	잘한것 없다	기타	잘모름
				%	%	%	%	%	%	%	%	%	%	%	%
전체		1007	1000	9.9	19.8	15.1	2.3	2.2	7.2	3.5	1.2	1.5	31.2	2.5	3.7
연령	19세이상 20대	103	174	15.1	25.6	10.5	-	3.8	10.8	2.8	-	1.9	28.0	0.4	1.2
	30대	119	168	12.1	18.6	17.0	0.3	2.2	5.5	5.4	0.9	2.7	28.1	1.3	6.0
	40대	194	196	8.9	24.2	15.1	6.7	1.9	4.3	5.3	1.9	1.2	27.6	1.7	1.2
	50대	294	200	8.6	18.8	17.3	1.3	2.9	7.5	2.6	0.7	1.7	34.9	2.6	1.1
	60세 이상	297	262	6.7	14.1	15.2	2.7	0.7	7.9	2.3	1.9	0.7	35.0	5.1	7.7
성	남성	726	495	9.9	16.1	15.7	1.9	3.0	9.7	3.5	1.1	1.4	33.0	1.8	2.8
	여성	281	505	9.9	23.4	14.5	2.7	1.4	4.8	3.6	1.2	1.6	29.4	3.1	4.5
지역	서울	247	192	14.5	18.8	13.9	1.5	3.3	3.5	4.9	0.9	1.8	31.2	2.1	3.6
	경기/인천	299	305	12.4	21.3	15.2	0.9	2.0	6.1	1.9	1.0	2.1	30.9	1.9	4.3
	대전/충청/세종	104	106	4.9	24.0	12.8	1.5	3.1	7.1	4.3	2.5	1.3	29.6	3.1	5.8
	강원/제주	41	43	-	8.7	19.4	1.2	-	21.0	2.8	1.2	5.2	27.8	1.5	11.1
	부산/울산/경남	140	155	5.0	20.0	17.9	2.1	2.1	7.9	2.2	1.9	0.5	33.3	4.2	2.9
	대구/경북	91	100	5.5	19.5	7.4	1.6	1.5	8.1	6.3	-	0.6	45.3	3.8	0.6
	전남/광주/전북	85	99	14.8	17.1	21.3	10.7	1.1	10.2	4.7	0.7	0.7	17.4	0.7	0.6
직업별	회사원	302	306	17.9	22.3	16.6	3.9	1.8	3.8	2.4	1.4	1.5	24.3	1.4	2.8
	자영업	284	239	4.3	16.1	14.6	2.6	3.0	7.8	3.7	0.3	2.5	40.3	2.4	2.4
	학생	46	63	10.9	29.2	8.4	2.6	5.5	15.8	1.5	-	3.5	18.0	1.2	3.3
	전업주부	86	128	7.6	19.5	16.8	1.7	2.0	6.3	2.8	1.7	1.0	31.7	5.0	3.8
	노동자	93	87	6.6	22.0	19.4	-	1.4	2.2	7.7	2.0	0.4	33.6	2.2	2.6
	무직	56	49	12.3	18.7	12.1	1.4	1.8	13.2	2.8	1.1	1.0	31.9	1.3	2.4
	은퇴	45	33	9.8	16.6	2.0	1.6	-	7.5	-	6.6	-	44.8	5.0	6.1
	농/임/어업	14	11	4.0	-	16.5	-	-	16.9	27.2	-	4.5	7.7	-	23.3
	기타	81	84	2.4	16.9	15.8	-	1.1	13.0	4.2	-	-	33.9	3.7	8.8

### 문3) 선생님께서는 경제분야에서 가장 잘못된 일은 무엇이라고 생각하십니까?

		조사완료 사례수	목표할당 사례수	경제분야에서 가장 잘못된 일											
				주52시간 근로제	최저임금인상	부동산 정책	에타면제	규제 샌드박스 시행	전기/휘발유 한시적 인하	재벌 개혁	탈원전	물가 관리	잘못한 것 없다	기타	잘모름
				%	%	%	%	%	%	%	%	%	%	%	%
전체		1007	1000	9.5	25.7	10.1	3.5	1.3	3.3	6.1	8.6	9.3	14.7	3.5	4.5
연령	19세이상 20대	103	174	11.8	31.3	7.6	3.5	1.3	-	7.1	8.5	10.3	12.6	3.8	2.2
	30대	119	168	11.6	27.1	8.2	2.6	0.9	0.3	1.4	9.8	7.4	24.1	1.7	4.9
	40대	194	196	7.8	18.0	8.3	4.6	0.6	4.4	12.3	8.4	9.8	19.3	1.6	4.6
	50대	294	200	12.7	24.8	12.7	2.6	1.3	3.6	5.4	6.3	9.6	11.4	4.6	5.0
	60세 이상	297	262	5.4	27.5	12.3	4.0	1.9	6.5	4.1	9.7	9.4	9.1	4.9	5.1
성	남성	726	495	10.8	28.6	9.4	5.0	1.3	2.2	6.8	9.7	7.7	11.8	2.5	4.2
	여성	281	505	8.2	22.9	10.8	2.1	1.2	4.5	5.3	7.5	10.9	17.6	4.4	4.7
지역	서울	247	192	7.6	24.2	15.7	3.5	2.0	-	6.2	12.1	8.6	15.2	1.3	3.5
	경기/인천	299	305	9.2	26.5	6.7	4.1	0.6	2.3	6.8	9.8	8.1	16.6	4.0	5.2
	대전/충청/세종	104	106	7.3	23.1	9.9	4.8	3.4	1.7	3.0	8.0	16.3	9.8	8.2	4.4
	강원/제주	41	43	7.1	36.6	5.2	-	-	11.2	-	-	11.4	18.3	4.2	6.0
	부산/울산/경남	140	155	15.0	19.8	14.8	2.1	1.7	7.6	4.7	6.3	6.5	13.9	3.6	4.0
	대구/경북	91	100	11.0	28.5	7.0	2.8	-	4.7	2.5	11.4	7.5	17.1	1.0	6.6
	전남/광주/전북	85	99	7.0	30.7	7.8	4.6	0.7	3.4	14.9	3.2	12.3	10.6	2.9	1.8
직업별	회사원	302	306	8.7	23.5	7.6	3.9	0.3	2.1	11.1	10.2	8.3	18.9	1.2	4.3
	자영업	284	239	13.8	31.9	10.9	1.5	0.5	2.4	4.3	9.2	9.5	11.2	1.9	3.0
	학생	46	63	6.5	32.3	10.3	5.4	4.2	2.8	4.1	10.1	10.6	12.2	-	1.4
	전업주부	86	128	7.0	24.5	10.3	5.1	4.2	5.6	2.7	6.6	5.8	15.0	6.1	7.2
	노동자	93	87	18.0	21.1	12.1	7.8	-	-	4.8	5.0	5.3	11.9	9.6	4.3
	무직	56	49	6.6	25.8	12.5	2.4	2.2	17.9	2.0	6.2	16.1	4.3	1.3	2.6
	은퇴	45	33	-	18.6	21.3	-	-	3.2	2.0	18.2	16.0	6.0	8.8	5.9
	농/임/어업	14	11	-	49.2	-	5.1	13.7	-	4.0	-	4.0	13.5	-	10.6
	기타	81	84	3.8	17.3	9.9	1.1	-	3.2	5.0	5.5	15.5	23.7	8.1	7.0

4) 그럼 선생님께서는 앞으로 문재인대통령의 경제운영에 대하여 어떻게 생각하십니까?

		조사완료 사례수	목표할당 사례수	향후 경제운영?				
				매우 잘할것 같다	잘할것 같다	못할것 같다	매우 못할 것 같다	잘모르겠다
				%	%			%
전체		1007	1000	23.2	22.8	16.5	31.9	5.6
연령	19세이상 20대	103	174	20.1	19.5	23.2	29.4	7.8
	30대	119	168	30.4	23.7	11.2	32.3	2.4
	40대	194	196	32.8	24.1	13.3	23.1	6.7
	50대	294	200	18.8	24.1	14.5	37.6	5.0
	60세 이상	297	262	16.7	22.7	19.2	35.6	5.8
성	남성	726	495	19.9	23.5	18.2	35.3	3.1
	여성	281	505	26.4	22.2	14.8	28.6	8.1
지역	서울	247	192	25.2	22.0	14.7	32.1	6.0
	경기/인천	299	305	22.6	24.9	18.4	28.6	5.6
	대전/충청/세종	104	106	13.9	23.3	20.7	34.7	7.5
	강원/제주	41	43	15.8	8.2	14.3	59.2	2.5
	부산/울산/경남	140	155	26.9	16.7	17.4	31.9	7.1
	대구/경북	91	100	20.3	18.0	13.6	41.6	6.6
	전남/광주/전북	85	99	31.0	38.5	11.7	17.8	1.0
직업별	회사원	302	306	34.1	23.3	12.8	25.8	4.0
	자영업	284	239	19.0	23.5	16.7	37.1	3.7
	학생	46	63	15.1	18.9	39.7	20.3	6.0
	전업주부	86	128	20.4	26.6	15.4	33.1	4.5
	노동자	93	87	16.5	25.3	10.0	39.8	8.3
	무직	56	49	9.3	28.5	18.9	34.5	8.8
	은퇴	45	33	8.2	20.1	17.6	37.8	16.2
	농/임/어업	14	11	18.8	19.4	7.5	27.2	27.2
	기타	81	84	27.1	12.5	19.0	35.0	6.5