

# 알앤써치 바로미터

2023년(October-23회(2년))

---

바로미터, Barometre,  
알앤써치

## 알앤씨치 바로미터 index

### 표본 수



만 18세 이상 대한민국에 거주하는 1009명(가중1009명)

### 표본 추출




무선전화 RDD에서  
18세이상 유권자들을 대표할 수 있도록  
지역, 성, 연령 비율대로 할당함

- sociodémographiques(개인의 sex, 연령);
- géographiques(지역).

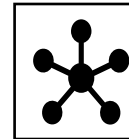
가중값 적용 기준 은 2023년 4월말 행정안전부  
주민등록인구 지역/성/연령 비율 임(셀가중).

### 조사방법



표준화 된 설문지를 이용하여 2023년 10월  
4/5/6일 전화 자동응답 방식으로 실시됨

### 표본 오차




95% 신뢰수준  $\pm 3.1\%$ 포인트

### 응답율

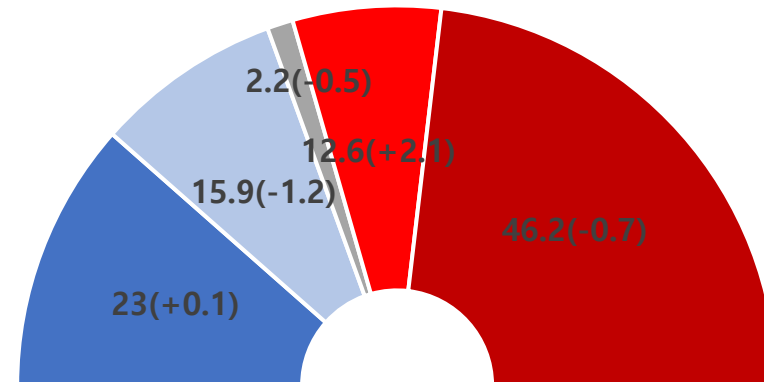


2.3%

# 1 | 대통령 국정지지율



Q. 귀하께서는 윤석열 대통령이 대통령으로서 국정운영을 잘하고 있다고 생각하십니까?  
아니면 잘못하고 있다고 생각하십니까? 답변은 로테이션입니다.



매우 잘하고 있다   잘하고 있는 편이다   잘 모름   잘못하고 있는 편이다   매우 잘못하고 있다

TOTAL 잘함

38.9(-1.1)

TOTAL 잘못함

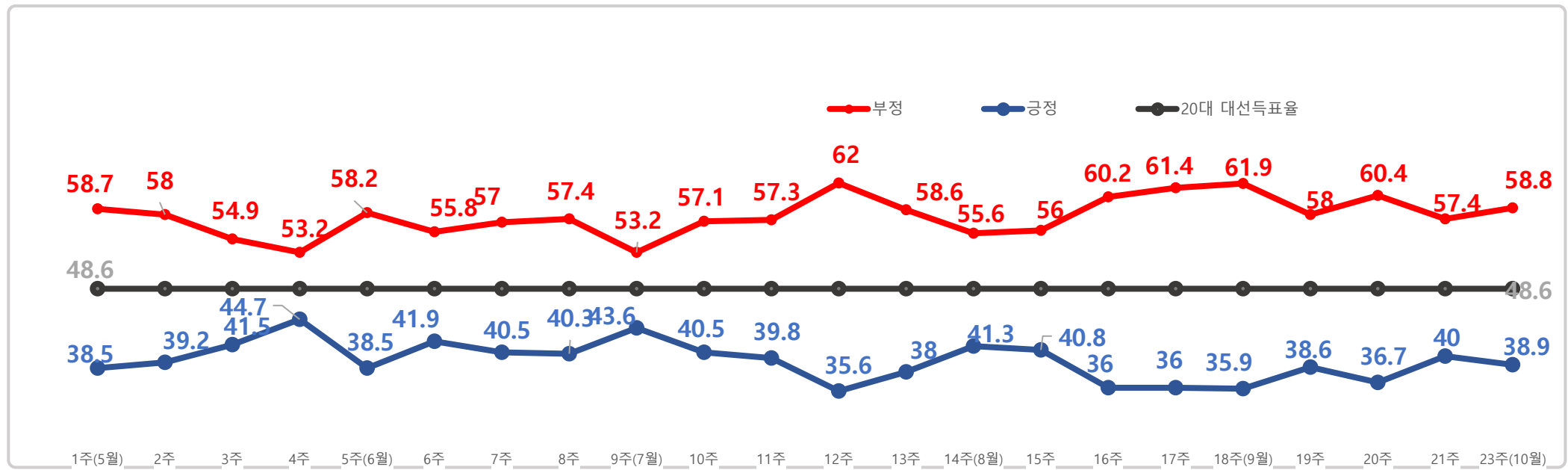
58.8(+1.4)

( )직전조사 대비

## 2 | 집권2년차 국정지지율 추이

(집권1년차 국정운영추이는 알앤써치에서 확인바람)

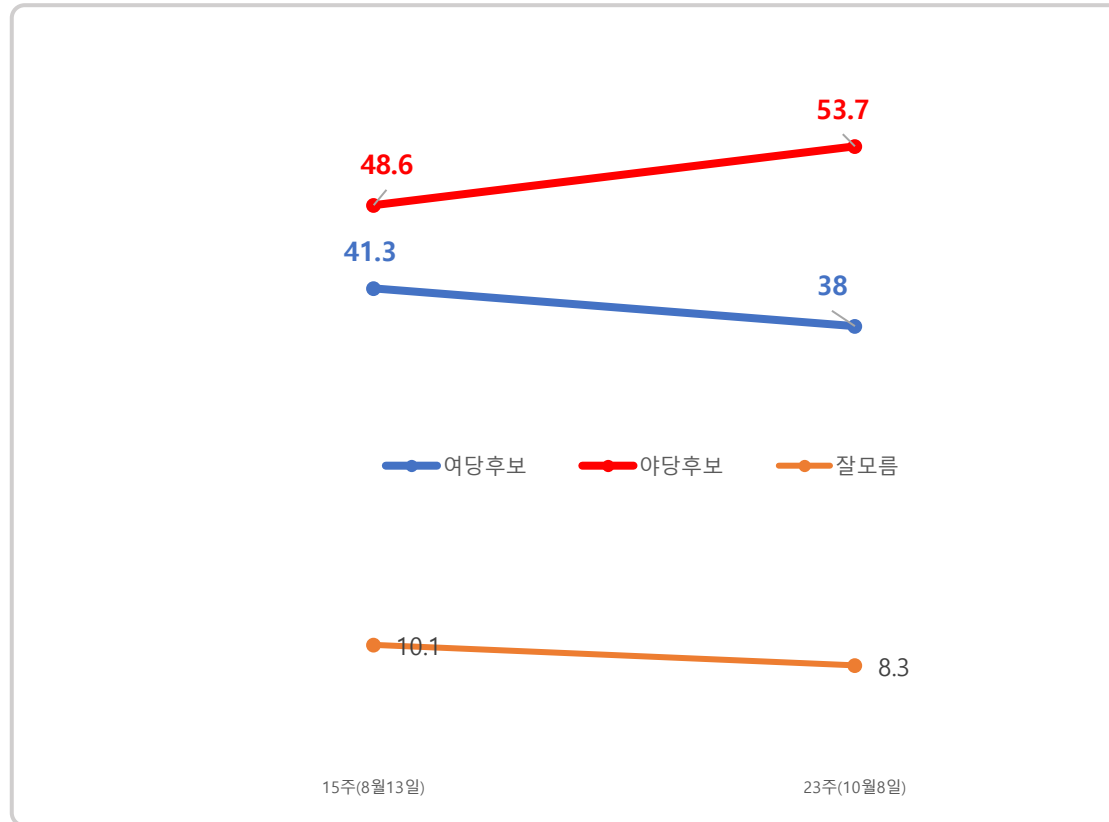
# 집권2년 대통령 국정지지율 추이



이전 내용은 알앤씨 (<http://www.rnch.co.kr>) 에서 확인바람

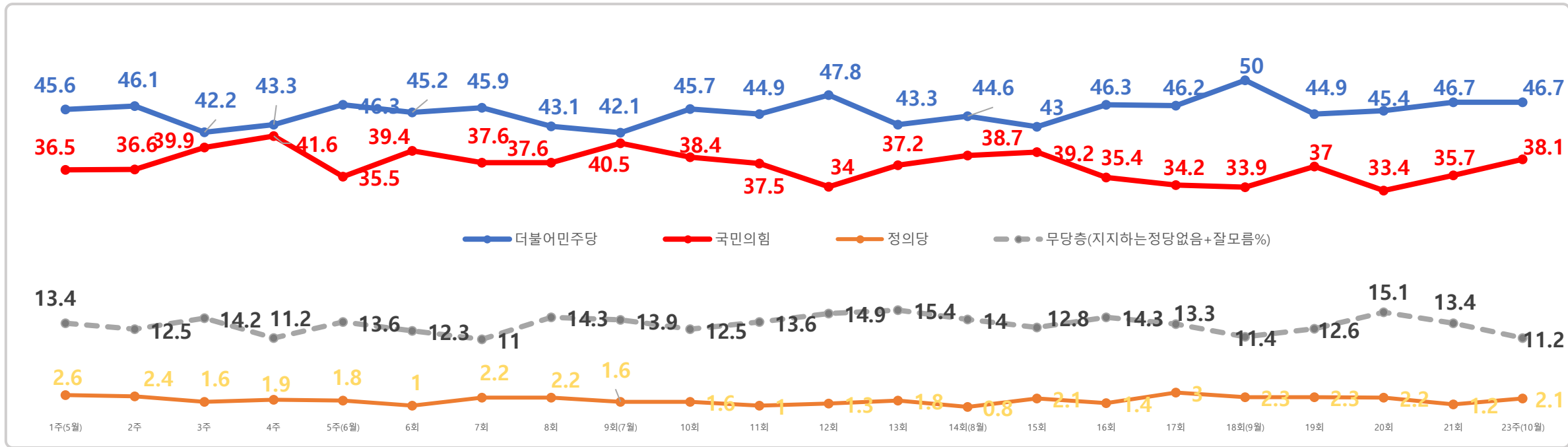
### 3 | 여당후보 VS 야당후보

# 만약 내일이 총선 이다면 여당후보 VS 야당후보





## 4 | 정당지지율



이전 내용은 알앤써치 (<http://www.rnch.co.kr>) 에서 확인바람

알쓸신잡 2 || 통계표

## 응답자 특성

		조사완료		가중값 적용 기준		가중값배율
		사례수	비율	사례 수	비율	
응답자의 수		(1009)	(100)	(1009)	(100)	(1.0)
연령	18세 이상20대	142	14.1	165	16.4	1.2
	30대	148	14.7	151	15.0	1.0
	40대	192	19.0	183	18.1	1.0
	50대	202	20.0	197	19.5	1.0
	60세이상	325	32.2	313	31.0	1.0
성	남성	526	52.1	500	49.6	1.0
	여성	483	47.9	509	50.4	1.1
지역	서울	205	20.3	189	18.7	0.9
	경기/인천	316	31.3	322	31.9	1.0
	대전/충청/세종	105	10.4	107	10.6	1.0
	강원/제주	52	5.2	42	4.2	0.8
	부산/울산/경남	146	14.5	151	15.0	1.0
	대구/경북	92	9.1	99	9.8	1.1
	전남/광주/전북	93	9.2	99	9.8	1.1

	구분		조사 완료 사례 수			가중값 적용 기준 사례 수		
			계	남자	여자	계	남자	여자
지역별	계	합계	(1009)	(526)	(483)	(1009)	(500)	(509)
		18세이상20대	142	87	55	165	86	79
		30대	148	87	61	151	78	73
		40대	192	99	93	183	93	90
		50대	202	102	100	197	100	97
		60세이상	325	151	174	313	143	170
	서울	소계	(205)	(105)	(100)	(189)	(91)	(98)
		18세이상20대	45	27	18	35	17	18
		30대	35	18	17	32	16	16
		40대	34	17	17	33	16	17
		50대	35	17	18	34	17	17
		60세이상	56	26	30	55	25	30
	경기/인천	소계	(316)	(168)	(148)	(322)	(161)	(161)
		18세이상20대	47	31	16	55	29	26
		30대	47	27	20	52	27	25
		40대	66	34	32	63	32	31
		50대	65	33	32	65	33	32
		60세이상	91	43	48	87	40	47
	대전/충청/세종	소계	(105)	(55)	(50)	(107)	(54)	(53)
		18세이상20대	15	10	5	17	9	8
		30대	15	8	7	15	8	7
		40대	20	10	10	20	10	10
		50대	21	11	10	21	11	10
		60세이상	34	16	18	34	16	18
	강원/제주	소계	(52)	(27)	(25)	(42)	(21)	(21)
		18세이상20대	5	2	3	6	3	3
		30대	7	4	3	6	3	3
		40대	10	6	4	7	4	3
		50대	11	6	5	8	4	4
		60세이상	19	9	10	15	7	8
부산/울산/경남	소계	(146)	(75)	(71)	(151)	(75)	(76)	
	18세이상20대	14	8	6	22	12	10	
	30대	22	14	8	21	11	10	
	40대	28	14	14	27	14	13	
	50대	30	15	15	30	15	15	
	60세이상	52	24	28	51	23	28	
대구/경북	소계	(92)	(48)	(44)	(99)	(49)	(50)	
	18세이상20대	9	5	4	15	8	7	
	30대	10	8	2	13	7	6	
	40대	17	9	8	16	8	8	
	50대	20	10	10	20	10	10	
	60세이상	36	16	20	35	16	19	
전남/광주/전북	소계	(93)	(48)	(45)	(99)	(49)	(50)	
	18세이상20대	7	4	3	15	8	7	
	30대	12	8	4	12	6	6	
	40대	17	9	8	17	9	8	
	50대	20	10	10	19	10	9	
	60세이상	37	17	20	36	16	20	

1) 귀하께서는 현재 다음 정당중 어느 정당을 지지하십니까? 호명은 정당의식 순입니다.

		조사 완료 사례 수	가중값 적용 사례 수	지지하는 정당					
				더불어 민주당	국민의 힘	정의당	기타정당	지지정당 없음	잘 모름
				%	%	%	%	%	%
전체		(1009)	(1009)	46.7	38.1	2.1	1.9	10.3	0.9
연령	18세 이상 20대	142	165	44.9	33.5	3.6	1.2	15.3	1.6
	30대	148	151	40.2	40.0	2.1	1.1	16.5	-
	40대	192	183	61.7	24.8	1.5	3.2	8.2	0.6
	50대	202	197	55.0	30.7	2.5	2.0	9.4	0.5
	60세 이상	325	313	36.8	51.9	1.2	1.9	6.6	1.5
성	남성	526	500	46.7	37.4	1.3	1.5	12.9	0.2
	여성	483	509	46.7	38.7	2.8	2.3	7.8	1.7
지역	서울	205	189	44.1	37.3	2.9	4.1	11.5	-
	경기/인천	316	322	49.6	36.3	2.5	0.3	10.5	0.8
	대전/충청/세종	105	107	48.2	41.0	2.4	1.0	6.5	1.0
	강원/제주	52	42	43.2	34.2	2.1	4.0	12.3	4.2
	부산/울산/경남	146	151	42.1	42.5	-	3.1	10.9	1.3
	대구/경북	92	99	30.6	53.6	1.7	1.0	12.0	1.0
	전남/광주/전북	93	99	65.3	21.2	2.0	2.1	8.5	0.9
정치성향	보수	315	312	21.5	69.1	-	1.9	6.6	1.0
	중도	381	376	46.4	34.6	2.1	2.1	14.4	0.5
	진보	236	243	82.5	7.5	4.7	0.7	4.6	-
	잘 모름	77	78	37.3	26.0	2.1	5.0	23.9	5.6

2)귀하께서는 윤석열대통령이 대통령으로서 국정운영을 잘하고 있다고 생각하십니까? 아니면 잘못하고 있다고 생각하십니까? 답변은 로테이션입니다.

		조사 완료 사례 수	가중값 적용 사례 수	국정지지도						
				매우 잘못하고 있다	잘못 하고 있는 편 이다	부정	잘하고 있는 편이다	매우 잘하고 있다	긍정	잘모름
				%	%	%	%	%	%	%
전체		(1009)	(1009)	46.2	12.6	58.8	15.9	23	38.9	2.2
연령	18세이상 20대	142	165	49	14.8	63.8	14.9	16.8	31.7	4.5
	30대	148	151	46.8	11.8	58.6	11.8	27.9	39.7	1.7
	40대	192	183	62.1	12.6	74.7	9	15.7	24.7	0.6
	50대	202	197	53.1	11.9	65	15.9	17.3	33.2	1.9
	60세이상	325	313	31	12.3	43.3	22.6	31.7	54.3	2.4
성	남성	526	500	47.5	13	60.5	15.5	22	37.5	2.0
	여성	483	509	45	12.3	57.3	16.3	23.9	40.2	2.5
지역	서울	205	189	45.9	13	58.9	15.2	24.4	39.6	1.6
	경기/인천	316	322	48.2	15.3	63.5	14.4	20.8	35.2	1.2
	대전/충청/세종	105	107	49.3	6.7	56	22.5	20.6	43.1	0.9
	강원/제주	52	42	48.9	5.2	54.1	17.9	24.2	42.1	3.9
	부산/울산/경남	146	151	42.8	10.6	53.4	17	27.1	44.1	2.4
	대구/경북	92	99	34	8.4	42.4	23.1	29	52.1	5.5
	전남/광주/전북	93	99	53.4	19.9	73.3	5.6	17	22.6	4.1
지지하는 정당	더불어민주당	469	471	80.8	14.4	95.2	1.9	2.1	4	0.8
	국민의 힘	385	384	6.7	5.7	12.4	34.7	50.8	85.5	2.1
	정의당	20	21	28.6	27.8	56.4	9.3	34.3	43.6	-
	기타정당	20	19	64.7	5	69.7	10.3	20.1	30.4	-
	지지정당 없음	106	104	40.1	27.2	67.3	12.2	11.2	23.4	9.4
	잘 모름	9	9	-	28.2	28.2	21.5	40.5	62	9.8
정치성향	보수	315	312	22.5	10.1	32.6	25.1	39.8	64.9	2.5
	중도	381	376	50.6	13.9	64.5	14.8	19.1	33.9	1.6
	진보	236	243	74.7	12.2	86.9	4.7	8	12.7	0.4
	잘 모름	77	78	31.7	17.7	49.4	19.7	20.5	40.2	10.2

3)귀하께서는 만약 내일이 국회의원선거일이라면,어떻게 하실 것 같습니까? 답변은 로테이션입니다.

		조사 완료 사례 수	가중값 적용 사례 수	만약 내일이 국회의원선거라면 여당후보 VS 야당후보		
				현 정부를 지원하기위해 여당후 보를 지지할 것 같다	현 정부를 견제하기위해 야 당후보를 지지할 것 같다	잘 모름
				%	%	%
전체		(1009)	(1009)	38.0	53.7	8.3
연령	18세이상 20대	142	165	34.1	52.1	13.7
	30대	148	151	40.3	51.7	8.0
	40대	192	183	25.8	69.5	4.7
	50대	202	197	31.5	63.6	4.9
	60세 이상	325	313	50.1	40.1	9.8
성	남성	526	500	36.7	56.3	7.0
	여성	483	509	39.3	51.1	9.6
지역	서울	205	189	38.3	53.1	8.6
	경기/인천	316	322	32.9	57.8	9.3
	대전/충청/세종	105	107	46.3	48.2	5.6
	강원/제주	52	42	43.6	41.0	15.3
	부산/울산/경남	146	151	41.7	52.2	6.1
	대구/경북	92	99	53.4	39.9	6.7
	전남/광주/전북	93	99	21.4	69.3	9.2
지지하는 정당	더불어민주당	469	471	4.4	91.2	4.4
	국민의 힘	385	384	85.7	9.3	5.0
	정의당	20	21	29.5	52.0	18.5
	기타정당	20	19	15.0	74.9	10.1
	지지정당 없음	106	104	20.0	47.1	32.9
	잘 모름	9	9	42.1	20.7	37.2
국정운영	부정	593	594	5.5	86.0	8.5
	긍정	395	393	87.4	6.5	6.2
	잘 모름	21	23	35.8	25.1	39.1
정치성향	보수	315	312	64.5	27.8	7.7
	중도	381	376	34.3	60.2	5.4
	진보	236	243	10.2	85.1	4.7
	잘 모름	77	78	36.1	28.5	35.4



#### 4)귀하의 정치성향은 다음 중 어느 쪽에 더 가깝다고 생각하십니까?

		조사 완료 사례 수	가중값 적용 사례 수	정치성향			
				보수	중도	진보	잘 모름
				%	%	%	%
전체		(1009)	(1009)	30.9	37.2	24.1	7.8
연령	18세이상 20대	142	165	29.2	39.9	21.0	9.9
	30대	148	151	25.4	45.5	23.9	5.2
	40대	192	183	27.2	36.3	30.0	6.5
	50대	202	197	28.0	37.1	30.6	4.3
	60세이상	325	313	38.6	32.4	18.3	10.7
성	남성	526	500	31.9	38.9	24.0	5.1
	여성	483	509	30.0	35.6	24.2	10.3
지역	서울	205	189	30.5	38.4	23.8	7.3
	경기/인천	316	322	30.9	39.2	24.6	5.3
	대전/충청/세종	105	107	20.4	47.6	20.6	11.4
	강원/제주	52	42	32.0	37.1	14.6	16.3
	부산/울산/경남	146	151	41.7	35.0	17.4	5.9
	대구/경북	92	99	42.0	26.4	24.0	7.6
	전남/광주/전북	93	99	15.4	31.2	41.5	11.9
지지하는 정당	더불어민주당	469	471	14.2	37.0	42.6	6.2
	국민의 힘	385	384	56.2	33.8	4.7	5.3
	정의당	20	21	-	37.3	54.8	7.9
	기타정당	20	19	30.6	40.1	9.0	20.4
	지지정당 없음	106	104	19.6	51.7	10.7	17.9
	잘 모름	9	9	31.8	21.3	-	47.0