

R&Search

알앤써치 바로미터 10월 3주차
(2016.10.19)

R&Search

- I. 조사개요
- II. 주요조사결과
 - 1. 국정지지율
 - 2. 차기 대권 후보 지지율
 - 3. 정당 지지율
 - 4. 지역구 국회의원 만족도
- III. 통계표

1. 조사 명	R & Search 바로미터 10월 3주차 (2016년 10월 19일 발표)
2. 조사 기간	➢ 2016년 10월16일-17일(2일간)
3. 조사 방법	➢ 구조화된 설문지를 이용한 무선(95%) 유선(5%)RDD 자동응답
4. 조사 대상	➢ 전국 19세 이상 성인 남녀
5. 표본 크기	➢ 1,022명
6. 표본 추출	➢ 성, 연령, 지역별 인구 비례 할당 추출
7. 표본 오차	➢ 95% 신뢰수준 $\pm 3.1\%p$
8. 응답율	➢ 3.6%
9. 조사기관/의뢰처	➢ (주)알앤씨 / (주)데일리안
10. 통계보정	➢ 성별, 연령별, 지역별 가중 값 부여(2016년 7월말 행정자치부 발표 주민등록 인구 기준)

R&Search

II. 주요 조사 결과

R&Search

박근혜 대통령 국정 지지율

박대통령 국정지지율이 전주대비 3.9%p 하락한 28.7%로 바로미터 조사상 최저치로 조사됨.

반면, 부정적인 평가는 3.8%p 오른 66.8%(최고치)로

국민 10명중 7명은 박대통령 국정운영을 부정적으로 평가하는 것으로 조사됨.

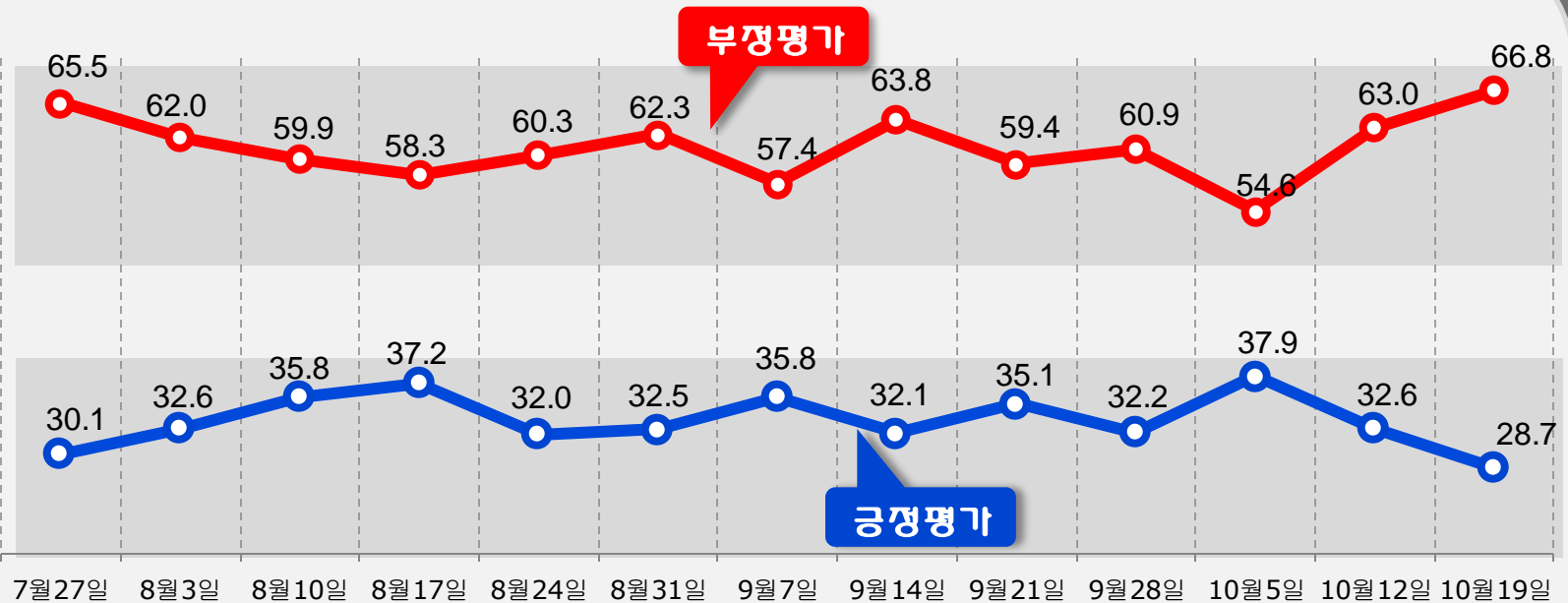
회고록 파문에도 불구하고 60대 이상을 제외한 전 연령층에서 부정적인 평가가 압도적으로 높은 것으로 조사됨.

20-30대에서는 80%이상, 40대에서는 76.9%, 그리고

그 동안 박대통령 지지율을 뒷받침하였던 50대마저도 60.3%가 국정운영을 부정적으로 평가하는 것으로 조사됨.

-> 국정운영의 동력을 회복 하기 위해서는 특단의 대책이 필요 해 보임.

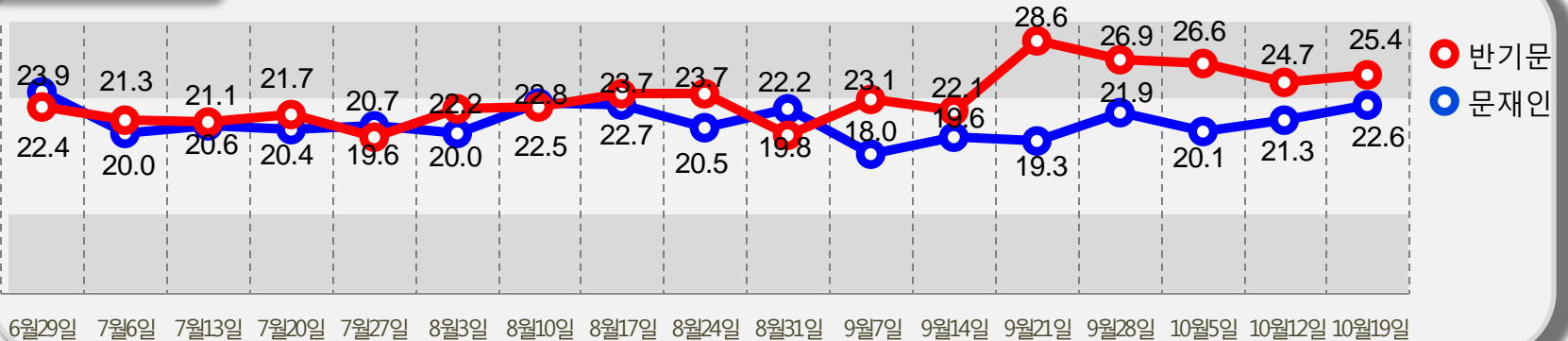
박대통령에 대한 평가(28.7%)가 현역국회의원(35.1%)평가보다 6.4%p 상대적으로 낮은 것으로 조사됨.



차기 대선 후보 지지율

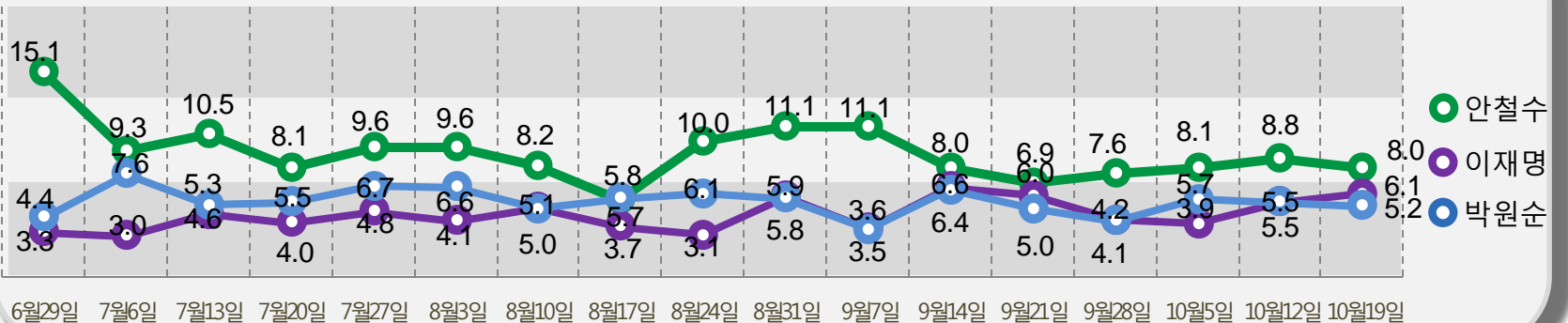
차기 대권주자 후보 12명중, 반 총장과 문재인 전 대표는 이번 주에도 선두그룹을 형성하였지만, 양 후보의 격차는 오차범위내인 2.8%p 로 좁혀짐
반 총장 지지율은 전주대비 0.7%p 상승한 25.4% 이며, 문전대표 지지율도 1.3%p 상승한 22.6% 로 조사됨.

상위권 (10% 이상)



중위권 그룹에서는 안철수, 이재명, 박원순 시장이 오차범위 안에서 치열하게 중위권 선두자리를 놓고 경쟁하는 것으로 조사됨.
안철수 전대표와 박원순 시장 지지율은 소폭 하락한 반면, 이재명 시장 지지율은 소폭 상승(0.6%p)하여 다시 한번 6.0% 선을 재 돌파함.

중위권 (10-5%)



차기 대선 후보 지지율

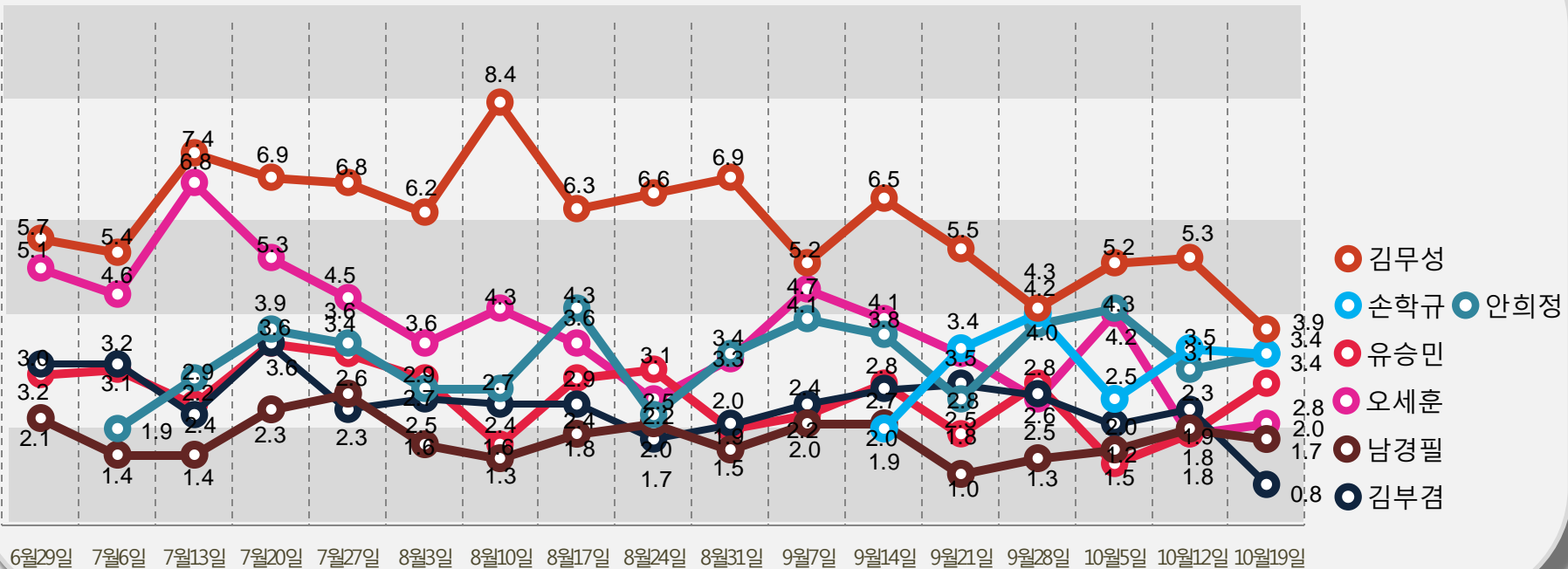
하위권 주자들 간의 치열한 접전이 이번 주에도 이어지고 있음.

여전히 대다수 하위권 주자들은 마의 지지율 5.0% 벽을 넘지 못하고 있음.

중위권에서 하위권으로 밀려난 김무성 전대표가 지지율 3.9%로 하위권 선두주자로 랭킹 됨.

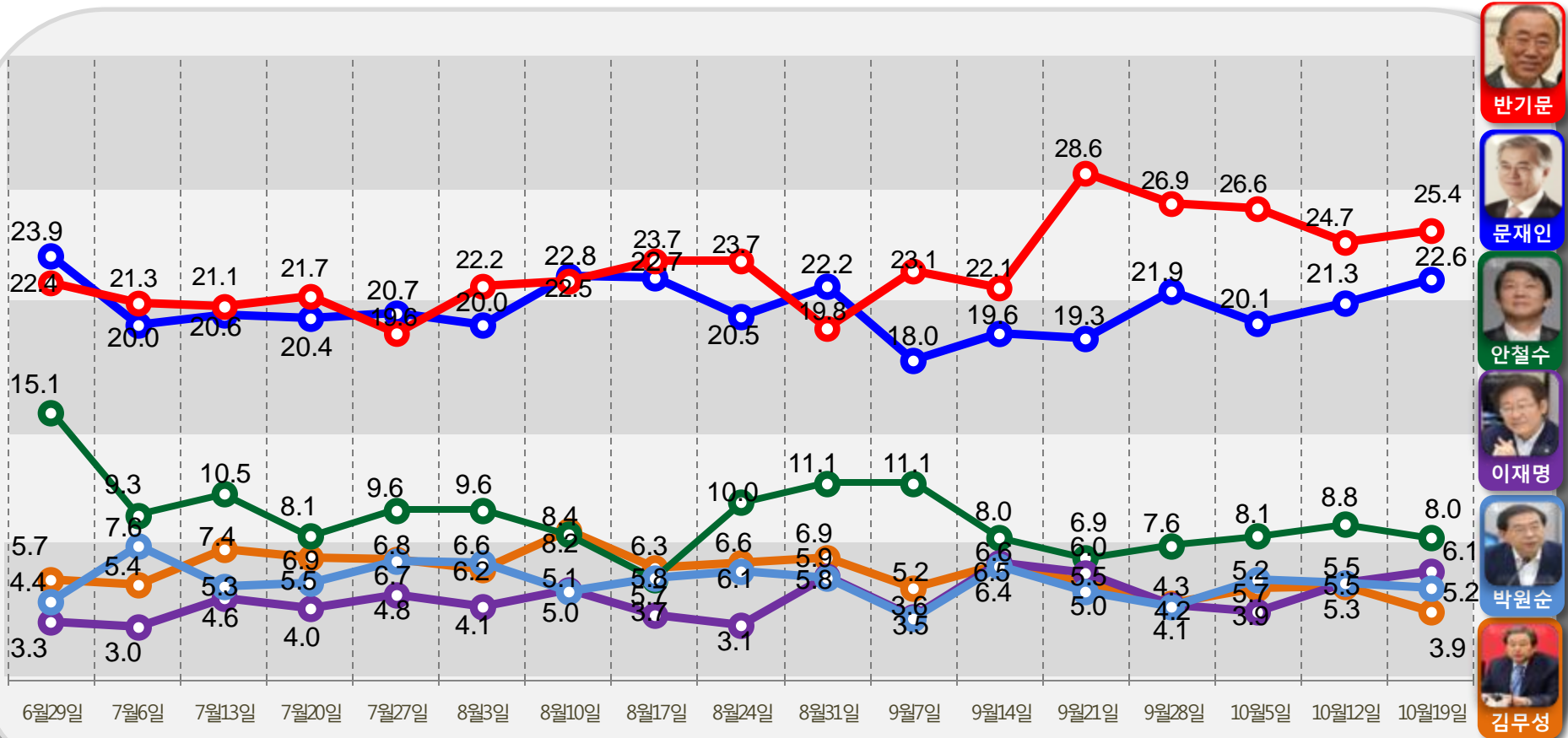
그 다음으로는 손학규, 안희정 3.4% > 유승민 2.8% > 오세훈 2.0% > 남경필 1.7% > 김부겸 0.8% 순으로 조사됨.

하위권 (5% 미만)



BIG 6 선거 후보 지지율

반기문 25.4% > 문재인 22.6% > 안철수 8.0% > 이재명 6.1% > 박원순 5.2% > 김무성 3.9% > 순으로 조사됨.
 반기문 총장이 7주 연속 1위 자리를 고수하고 있으나 2위와의 격차는 오차범위 내 초 접전으로 조사됨.
 3-4위 자리가 치열하게 전개되고 있지만, 아직까지는 양 강 구도를 위협할 수준은 아님.
 회고록 파문에도 불구하고 문재인 전대표와 이재명시장의 지지율 상승이 눈에 띈.
 문재인 전대표는 호남에서 총선 이후 최초로 지지율 30.6%로 30% 선을 돌파함.
 반기문 총장은 새누리당 지지층에서 최초로 60.1%로 60%의 지지를 받는 것으로 조사됨.
 안철수 전대표는 6주 연속 지지율 10% 선을 회복하지 못하고 있음.
 -> 범 호남권에서 외연 확대 노력이 필요해 보임.



반기문



문재인



안철수



이재명



박원순



김무성

정당 지지도

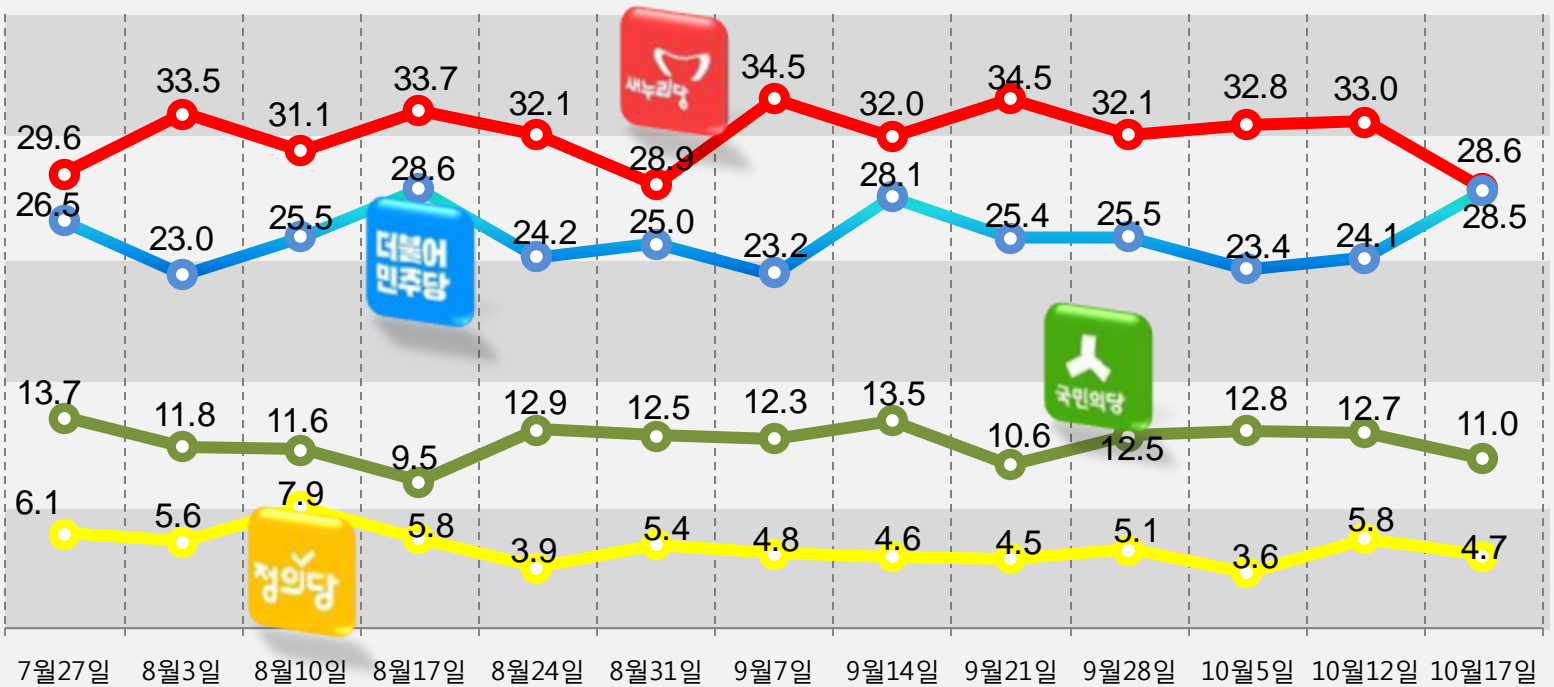
새누리당 28.6% > 더불어민주당 28.5% > 국민의당 11.0% > 정의당 4.7% 순으로 조사됨.
 더불어 민주당을 제외한 전 정당의 지지율이 하락함.

특히 회고록 파문에도 불구하고 새누리당 지지율이 4.4%p 하락한 28.6%로
 더민주와의 격차는 0.1%p 차로 조사됨.

TK에서 새누리당 지지율이 39.9%로(사상 최저치) 40%선이 무너진 반면,
 더민주 지지율은 23.1%로 20%선을 유지함. -> 집권여당의 핵심 지지 층에서
 민심이반현상이 심각한 수준임을 알 수 있음.

반면, 더민주는 전통적인 텃밭인 호남에서 지지율 32.0%로 28.3%을 얻은 국민의당을 2위로 밀어내고
 제 1당 자리를 회복함.

그 동안 이정현 효과로 10%이상의 지지를 받던 호남에서 새누리당 지지율이 한 자리숫자로 급락(5.1%),
 반기문 총장(15.4%)보다 더 낮은 지지를 받는 것으로 조사됨.



지역구 국회의원 만족도

불만족도가(40.5%)가 만족도(35.1%) 보다 5.4%p 높은 것으로 조사됨.

60대 이상을 제외한 전 연령층에서 불만족도가 높은 것으로 조사됨. 특히 여성보다는 남성 층에서 불만족도가 상대적으로 높은 것으로 조사됨.

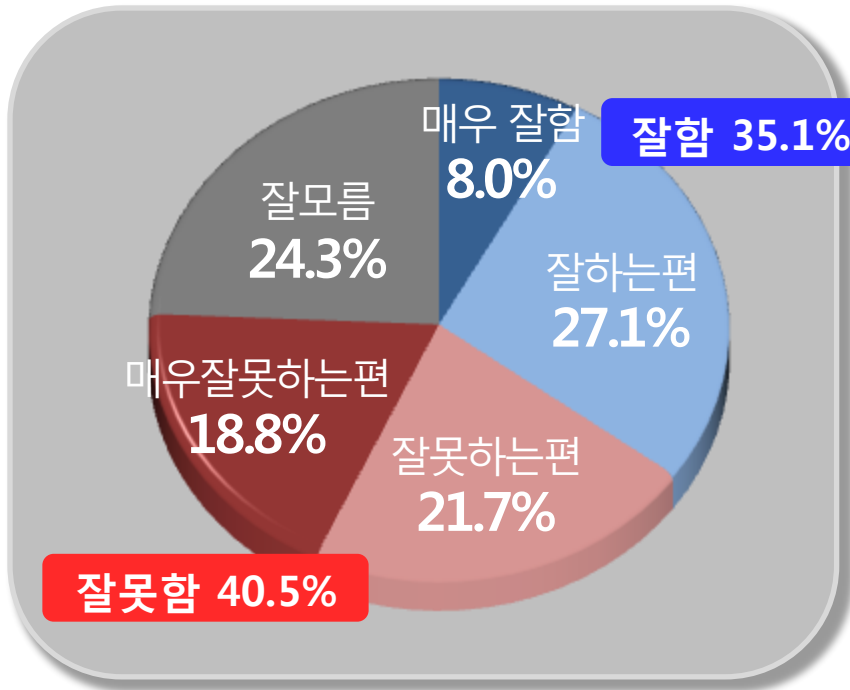
지역별로는, 경기인천이 불만족도가 44.5%로 가장 높은 것으로 조사됨.

그 다음으로는 PK 지역이 43.5%로 조사됨.

반면, 여야의 텃밭인 TK에서는 불만족도(39.4%)가 만족도(36.6%)보다 2.8%p 상대적으로 높은 반면, 호남에서는 불만족도(39.0%)가 만족도(32.2%)보다 6.8%p 높은 것으로 조사됨.

특히, 국민의당 (45.1%) 지지 층에서 불만족도가 가장 높은 것으로 조사됨.

지역구 국회의원 만족도



		지역구 국회의원 역할만족도						
		매우 잘못하고있다	잘못하는편	매우잘못+잘못함	잘하는편	매우잘함	매우잘함+잘함	잘모름
		%	%	%	%	%	%	%
연령	전체	18.8	21.7	40.5	27.1	8.0	35.1	24.3
	19세이상20대	22.2	20.6	42.8	24.6	4.0	28.6	28.6
	30대	29.0	15.7	44.7	25.1	8.0	33.1	22.3
	40대	19.8	23.5	43.3	21.7	9.8	31.5	25.2
	50대	17.6	27.8	45.4	27.3	8.4	35.7	18.9
	60세이상	8.6	20.5	29.1	35.0	9.3	44.3	26.6
성	남성	20.3	24.9	45.2	28.1	7.9	36.0	18.8
	여성	17.4	18.6	36.0	26.1	8.2	34.3	29.8
지역	서울	18.9	17.3	36.2	26.6	9.0	35.6	28.2
	경기/인천	22.3	22.2	44.5	26.6	6.6	33.2	22.4
	대전/충청/세종	15.6	22.5	38.1	30.0	11.5	41.5	20.4
	강원/제주	19.8	14.9	34.7	29.6	5.8	35.3	29.9
	부산/울산/경남	19.6	23.9	43.5	29.5	5.3	34.8	21.6
	대구/경북	17.5	21.9	39.4	27.4	9.2	36.6	24.0
	전남/광주/전북	11.7	27.4	39.0	21.3	10.9	32.2	28.8
지지정당	새누리당	16.2	21.7	38.0	33.2	8.1	41.2	20.8
	더불어민주당	21.8	22.2	43.9	33.7	8.4	42.1	14.0
	국민의당	17.9	27.2	45.1	27.3	10.8	38.1	16.8
	정의당	26.9	15.7	42.6	24.8	13.1	37.9	19.4
	지지정당없음	17.5	20.0	37.5	14.0	5.6	19.6	42.9

R&Search

III. 통계표

R&Search

1. 응답자 특성

		조사완료		목표할당		가중값배율
		사례수	비율	사례수	비율	
(응답자의 수)		1022	100	1022	100	1.00
연령	19세이상20대	146	14.3	181	17.7	1.24
	30대	113	11.1	185	18.1	1.64
	40대	178	17.4	213	20.9	1.20
	50대	235	23.0	203	19.8	0.86
	60세이상	350	34.2	240	23.5	0.69
성	남성	699	68.4	506	49.5	0.72
	여성	323	31.6	516	50.5	1.60
지역	서울	214	20.9	202	19.7	0.94
	경기/인천	269	26.3	303	29.6	1.13
	대전/충청/세종	106	10.4	106	10.4	1.00
	강원/제주	46	4.5	43	4.2	0.94
	부산/울산/경남	172	16.8	161	15.7	0.93
	대구/경북	108	10.6	104	10.2	0.96
	전남/광주/전북	107	10.5	103	10.1	0.97

Q1. 선생님께서 생각하시기에 박근혜 대통령이 대통령으로서 국정운영을 얼마나 잘한다고 생각하십니까?

		조사완료 사례수	목표할당 사례수	국정운영				
				매우잘못함	잘못하는편	잘하는편	매우잘함	잘 모름
				%	%	%	%	%
전체		1022	1022	47.6	19.2	17.5	11.2	4.5
연령	19세이상20대	146	181	57.7	22.5	8.3	7.3	4.1
	30대	113	185	67.5	15.4	5.6	6.3	5.2
	40대	178	213	56.9	20.0	9.7	9.0	4.4
	50대	235	203	41.5	18.9	21.2	14.4	4.0
	60세이상	350	240	21.7	19.2	37.3	17.2	4.7
성	남성	699	506	51.7	17.7	15.7	11.4	3.4
	여성	323	516	43.6	20.6	19.2	11.0	5.6
지역	서울	214	202	49.5	18.8	13.9	12.9	4.9
	경기/인천	269	303	48.0	20.4	18.2	10.5	2.8
	대전/충청/세종	106	106	51.9	14.9	22.3	9.9	0.9
	강원/제주	46	43	37.3	16.7	20.3	10.8	14.9
	부산/울산/경남	172	161	42.5	22.0	19.5	12.0	3.9
	대구/경북	108	104	36.4	14.1	27.4	17.6	4.5
	전남/광주/전북	107	103	62.0	22.4	3.0	3.9	8.7
지정당	새누리당	338	293	7.3	18.1	41.5	29.1	4.0
	더불어민주당	266	292	79.6	13.8	2.9	2.9	0.7
	국민의당	114	112	50.4	31.3	14.6	3.3	0.5
	정의당	46	48	86.9	10.5	2.6	-	-
	지정당없음	258	278	48.6	22.5	11.2	6.2	11.5

Q2. 선생님께서는 다음 정치인 중에 차기 대통령으로 가장 적합하다고 생각되시는 정치인이 있다면 한 사람만 선택해 주십시오.

		조사 완료 사례수	목표 할당 사례수	차기대선후보													지지 후보 없음
				김무성	김부겸	남경필	문재인	박원순	반기문	손학규	안철수	안희정	오세훈	유승민	이재명		
				%	%	%	%	%	%	%	%	%	%	%	%		
	전체	1022	1022	3.9	0.8	1.7	22.6	5.2	25.4	3.4	8.0	3.4	2.0	2.8	6.1	14.6	
연령	19세이상20대	146	181	1.1	-	1.1	27.1	6.6	13.8	1.2	8.6	1.6	2.0	3.8	11.2	21.8	
	30대	113	185	2.2	0.9	0.6	33.5	4.3	14.7	1.5	8.4	6.6	0.3	5.1	13.1	8.7	
	40대	178	213	1.7	0.4	1.0	29.5	9.8	18.6	2.5	7.1	3.7	3.3	2.7	6.0	13.7	
	50대	235	203	6.9	2.0	1.8	17.2	3.6	31.3	7.5	7.6	4.6	2.0	1.6	2.0	11.9	
	60세이상	350	240	6.6	0.7	3.2	9.2	2.0	43.3	4.0	8.5	0.9	2.2	1.6	0.6	17.0	
성	남성	699	506	4.7	1.1	2.1	24.4	6.8	21.5	3.3	7.1	4.2	2.8	4.0	5.9	12.2	
	여성	323	516	3.0	0.5	1.2	20.8	3.6	29.2	3.6	9.0	2.5	1.3	1.7	6.4	17.1	
지역	서울	214	202	6.3	0.6	2.3	22.5	7.5	19.1	2.9	8.9	3.0	1.1	3.0	5.0	17.9	
	경기/인천	269	303	2.1	0.6	1.9	22.3	5.8	28.0	2.2	6.3	2.5	2.8	4.2	6.3	15.1	
	대전/충청/세종	106	106	1.8	2.2	1.2	27.3	5.7	29.0	6.2	4.5	7.1	1.1	0.5	7.9	5.5	
	강원/제주	46	43	1.8	-	-	18.6	4.0	33.1	1.3	5.3	6.4	2.8	3.2	6.8	16.7	
	부산/울산/경남	172	161	4.9	0.5	0.7	24.3	3.2	27.1	2.6	10.7	2.5	2.7	1.6	5.5	13.7	
	대구/경북	108	104	7.8	2.1	1.0	10.0	2.1	30.5	2.6	5.8	5.0	3.1	1.5	7.9	20.6	
	전남/광주/전북	107	103	1.6	-	3.0	30.6	5.2	15.4	8.2	14.6	1.3	0.3	4.0	5.0	10.9	
지지정당	새누리당	338	293	10.8	0.8	2.5	3.0	2.6	60.1	1.9	0.2	1.3	5.0	1.9	0.2	9.7	
	더불어민주당	266	292	0.5	1.5	-	53.3	6.8	5.2	2.6	4.3	5.4	-	4.0	8.2	8.2	
	국민의당	114	112	2.4	1.0	2.4	10.8	6.6	5.7	9.6	47.0	1.9	-	1.5	-	11.2	
	정의당	46	48	-	-	5.9	37.1	7.5	3.1	9.8	8.2	4.0	-	5.0	13.4	6.1	
	지지정당없음	258	278	1.4	0.1	1.5	13.3	5.2	21.8	2.3	4.6	4.0	2.2	2.7	11.4	29.4	

Q3. 선생님께서 현재 지지하고 있는 정당은 어디이십니까?
정당호명은 국회 의석 순입니다.

		조사완료 사례수	목표할당 사례수	지지정당				
				새누리당	더불어민주당	국민의당	정의당	지지정당없음
				%	%	%	%	%
전체		1022	1022	28.6	28.5	11.0	4.7	27.2
연령	19세이상20대	146	181	15.6	34.3	10.9	5.4	33.9
	30대	113	185	14.6	44.4	8.8	5.0	27.2
	40대	178	213	20.2	34.2	7.0	5.7	32.9
	50대	235	203	31.9	24.6	13.0	5.5	25.1
	60세이상	350	240	54.0	10.3	14.6	2.3	18.8
성	남성	699	506	27.6	32.0	9.9	6.3	24.2
	여성	323	516	29.7	25.2	12.0	3.1	30.0
지역	서울	214	202	30.7	26.8	13.0	2.4	27.1
	경기/인천	269	303	30.9	27.0	6.6	7.4	28.1
	대전/충청/세종	106	106	25.0	35.9	6.3	3.6	29.2
	강원/제주	46	43	23.4	37.1	5.5	-	34.0
	부산/울산/경남	172	161	33.5	27.8	10.4	4.3	24.0
	대구/경북	108	104	39.9	23.1	10.3	1.7	25.0
	전남/광주/전북	107	103	5.1	32.0	28.3	7.6	26.9

Q4. 현재 선생님 지역구 국회의원이 국회의원으로서 역할을 얼마나 잘한다고 생각하십니까?

		조사완료 사례수	목표할당 사례수	지역구 국회의원 만족도				
				매우 잘못함	잘 못하는편	잘하는 편	매우 잘함	잘모름
				%	%	%	%	%
전체		1022	1022	18.8	21.7	27.1	8.0	24.3
연령	19세이상20대	146	181	22.2	20.6	24.6	4.0	28.6
	30대	113	185	29.0	15.7	25.1	8.0	22.3
	40대	178	213	19.8	23.5	21.7	9.8	25.2
	50대	235	203	17.6	27.8	27.3	8.4	18.9
	60세이상	350	240	8.6	20.5	35.0	9.3	26.6
성	남성	699	506	20.3	24.9	28.1	7.9	18.8
	여성	323	516	17.4	18.6	26.1	8.2	29.8
지역	서울	214	202	18.9	17.3	26.6	9.0	28.2
	경기/인천	269	303	22.3	22.2	26.6	6.6	22.4
	대전/충청/세종	106	106	15.6	22.5	30.0	11.5	20.4
	강원/제주	46	43	19.8	14.9	29.6	5.8	29.9
	부산/울산/경남	172	161	19.6	23.9	29.5	5.3	21.6
	대구/경북	108	104	17.5	21.9	27.4	9.2	24.0
	전남/광주/전북	107	103	11.7	27.4	21.3	10.9	28.8
지지정당	새누리당	338	293	16.2	21.7	33.2	8.1	20.8
	더불어민주당	266	292	21.8	22.2	33.7	8.4	14.0
	국민의당	114	112	17.9	27.2	27.3	10.8	16.8
	정의당	46	48	26.9	15.7	24.8	13.1	19.4
	지지정당없음	258	278	17.5	20.0	14.0	5.6	42.9