

알앤써치 바로미터

January 2023년(35회)

바로미터, Barometre,
알앤써치

알앤씨치 바로미터 index

표본 수



만 18세 이상 대한민국에 거주하는 1005명(가중1005명)

표본 추출




무선전화 RDD에서
18세이상 유권자들을 대표할 수 있도록
지역, 성, 연령 비율대로 할당함

- sociodémographiques(개인의 sex, 연령);
- géographiques(지역).

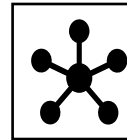
가중값 적용 기준 은 2023년 4월 행정안전부
주민등록인구 지역/성/연령 비율 임(셀가중).

조사방법



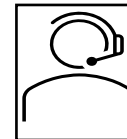
표준화 된 설문지를 이용하여 2023년 1월
15/16일 전화 자동응답 방식으로 실시됨

표본 오차




95% 신뢰수준 $\pm 3.1\%$ 포인트

응답율

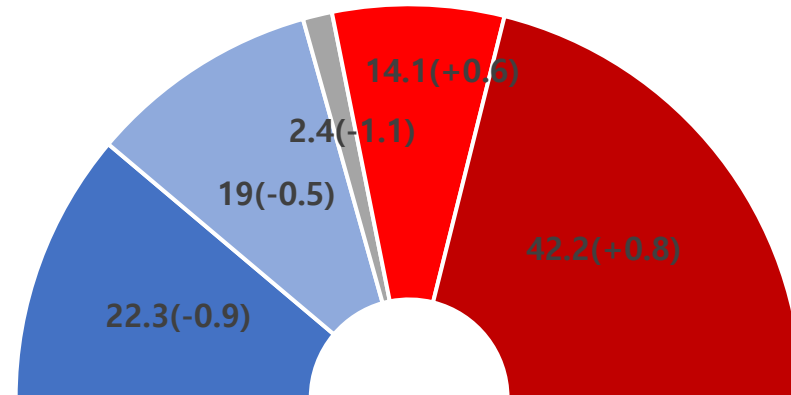


2.8%

1 | 대통령 국정지지율



Q. 귀하께서는 윤석열 대통령이 대통령으로서 국정운영을 잘하고 있다고 생각하십니까?
아니면 잘못하고 있다고 생각하십니까? 답변은 로테이션입니다.



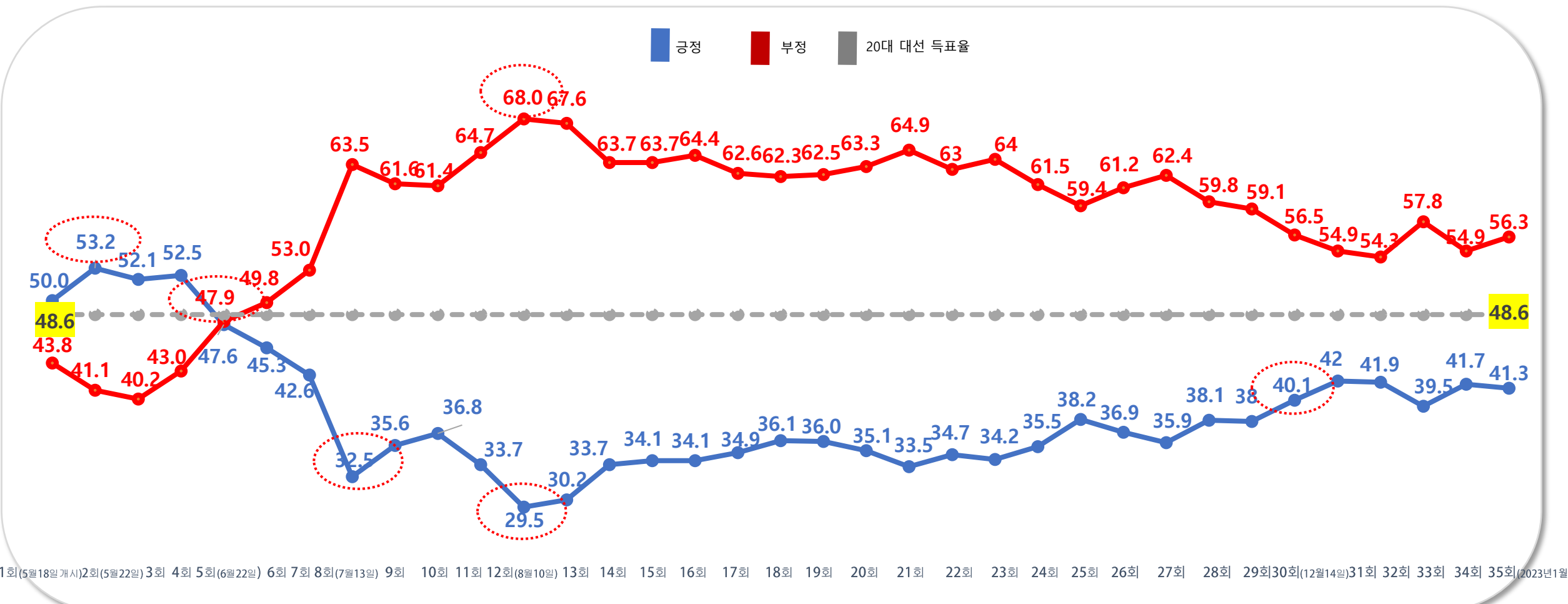
매우 잘하고 있다 잘하고 있는 편이다 잘 모름 잘못하고 있는 편이다 매우 잘못하고 있다

TOTAL 잘함

TOTAL 잘못함

41.3(-0.4)

56.3(+1.4)

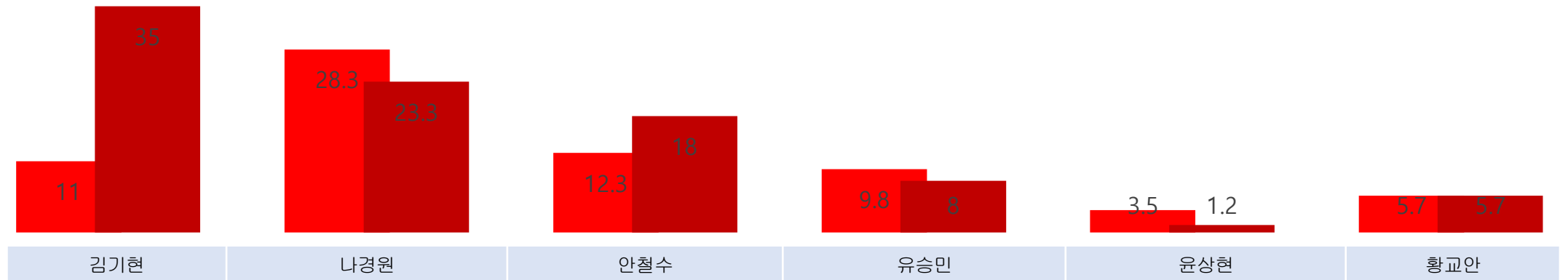


2 | 적합한 국민의 힘 대표

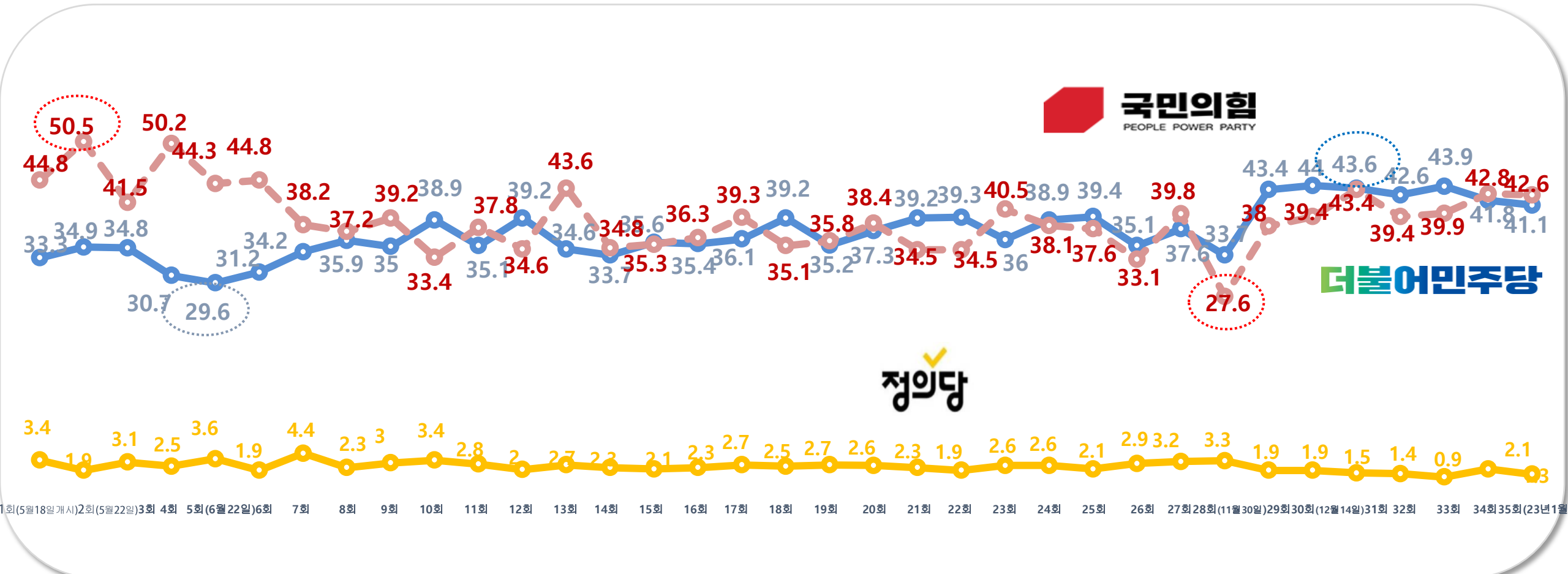
적합한 국민의힘 당대표(국민의힘 지지층 한정)

■ 12월(n=444, 표본오차 ±4.7%P)

■ 1월(n=428, 표본오차 ±4.7%P)



3 | 정당 지지율



보다 자세한 내용은 알앤써치 (<http://www.rnch.co.kr>) 와 중앙선거여론조사심의위원회(<http://www.nesdc.go.kr>) 에서 확인바람

알고리즘이치 || 통계표

응답자 특성

		조사완료		가중값 적용 기준		가중값배율
		사례수	비율	사례 수	비율	
응답자의 수		(1005)	(100)	(1005)	(100)	(1.0)
연령	18세 이상20대	135	13.4	173	17.2	1.3
	30대	168	16.7	151	15.0	0.9
	40대	190	18.9	186	18.5	1.0
	50대	203	20.2	196	19.5	1.0
	60세이상	309	30.7	299	29.8	1.0
성	남성	537	53.4	499	49.7	0.9
	여성	468	46.6	506	50.3	1.1
지역	서울	215	21.4	190	18.9	0.9
	경기/인천	301	30.0	318	31.6	1.1
	대전/충청/세종	107	10.6	107	10.6	1.0
	강원/제주	54	5.4	43	4.3	0.8
	부산/울산/경남	142	14.1	152	15.1	1.1
	대구/경북	94	9.4	98	9.8	1.0
	전남/광주/전북	92	9.2	97	9.7	1.1

	구분		조사 완료 사례 수			가중값 적용 기준 사례 수		
			계	남자	여자	계	남자	여자
지역별	계	합계	(1005)	(537)	(468)	(1005)	(499)	(506)
		18세이상20대	135	78	57	173	91	82
		30대	168	113	55	151	78	73
		40대	190	99	91	186	95	91
		50대	203	102	101	196	99	97
		60세이상	309	145	164	299	136	163
	서울	소계	(215)	(111)	(104)	(190)	(91)	(99)
		18세이상20대	47	27	20	36	17	19
		30대	44	25	19	32	16	16
		40대	34	17	17	34	17	17
		50대	35	17	18	34	17	17
		60세이상	55	25	30	54	24	30
	경기/인천	소계	(301)	(163)	(138)	(318)	(159)	(159)
		18세이상20대	28	16	12	57	30	27
		30대	57	40	17	52	27	25
		40대	65	34	31	63	32	31
		50대	66	33	33	64	32	32
		60세이상	85	40	45	82	38	44
	대전/충청/세종	소계	(107)	(60)	(47)	(107)	(54)	(53)
		18세이상20대	14	10	4	18	10	8
		30대	18	13	5	15	8	7
		40대	20	10	10	20	10	10
		50대	21	11	10	21	11	10
		60세이상	34	16	18	33	15	18
	강원/제주	소계	(54)	(30)	(24)	(43)	(22)	(21)
		18세이상20대	7	4	3	7	4	3
		30대	9	6	3	6	3	3
		40대	10	6	4	7	4	3
		50대	11	5	6	8	4	4
		60세이상	17	9	8	15	7	8
	부산/울산/경남	소계	(142)	(73)	(69)	(152)	(75)	(77)
		18세이상20대	17	9	8	24	13	11
		30대	14	10	4	21	11	10
		40대	29	14	15	28	14	14
		50대	30	15	15	30	15	15
		60세이상	52	25	27	49	22	27
	대구/경북	소계	(94)	(52)	(42)	(98)	(49)	(49)
		18세이상20대	10	7	3	15	8	7
		30대	13	10	3	13	7	6
		40대	17	9	8	17	9	8
		50대	21	11	10	20	10	10
		60세이상	33	15	18	33	15	18
	전남/광주/전북	소계	(92)	(48)	(44)	(97)	(49)	(48)
		18세이상20대	12	5	7	16	9	7
		30대	13	9	4	12	6	6
		40대	15	9	6	17	9	8
		50대	19	10	9	19	10	9
		60세이상	33	15	18	33	15	18

1) 귀하께서는 현재 어느 정당을 지지하십니까? 호명은 21대 국회의원의석 수 순입니다.

		조사 완료 사례 수	가중값 적용 사례 수	지지하는 정당					
				더불어민주당	국민의 힘	정의당	기타정당	지지정당 없음	잘 모름
				%	%	%	%	%	%
전체		(1005)	(1005)	41.1	42.6	1.3	2.1	11.8	1.0
연령	18세 이상 20대	135	173	36.1	39.9	-	2.5	18.6	3.0
	30대	168	151	44.3	36.1	1.2	1.8	16.5	-
	40대	190	186	54.0	28.5	1.1	3.1	13.3	-
	50대	203	196	47.2	37.5	2.0	1.9	11.4	-
	60세 이상	309	299	30.4	59.5	1.9	1.6	4.9	1.6
성	남성	537	499	39.2	43.6	2.1	2.0	12.3	0.7
	여성	468	506	43.0	41.6	0.6	2.3	11.3	1.2
지역	서울	215	190	36.8	44.7	1.6	1.7	13.7	1.5
	경기/인천	301	318	43.2	41.4	1.2	2.2	12.0	-
	대전/충청/세종	107	107	37.2	39.1	1.6	5.0	17.1	-
	강원/제주	54	43	49.0	38.3	1.1	2.1	7.4	2.1
	부산/울산/경남	142	152	41.9	48.8	-	1.9	6.3	1.2
	대구/경북	94	98	26.6	58.2	1.6	1.0	9.3	3.4
	전남/광주/전북	92	97	56.9	23.1	3.1	1.1	14.9	1.1

2) 귀하께서는 윤석열대통령이 대통령으로서 국정운영을 잘하고 있다고 생각하십니까? 아니면 잘못하고 있다고 생각하십니까? 답변은 로테이션입니다.

		조사 완료 사례 수	가중값 적용 사례 수	국정지지율						
				매우 잘못하고 있다	잘못 하는 편 이다	부정	잘하는 편이다	매우 잘하고 있다	긍정	잘모름
				%	%	%	%	%	%	%
전체		(1005)	(1005)	42.2	14.1	56.3	19	22.3	41.3	2.4
연령	18세이상 20대	135	173	44.4	14.1	58.5	20.2	17.2	37.4	4.2
	30대	168	151	47.2	14.3	61.5	18	16.9	34.9	3.7
	40대	190	186	62.6	10.2	72.8	8.5	17.7	26.2	1.0
	50대	203	196	44.5	15.5	60.0	12.4	24.6	37.0	3.0
	60세이상	309	299	24.3	15.6	39.9	29.7	29.1	58.8	1.3
성	남성	537	499	42.3	13.1	55.4	18.2	23.5	41.7	2.8
	여성	468	506	42.1	15.1	57.2	19.8	21	40.8	2.1
지역	서울	215	190	40.9	13.8	54.7	20.5	20.8	41.3	4.1
	경기/인천	301	318	44.5	13	57.5	18.5	22.2	40.7	1.8
	대전/충청/세종	107	107	41.8	14.5	56.3	14.1	29.6	43.7	-
	강원/제주	54	43	40.9	24.3	65.2	9.3	22.2	31.5	3.2
	부산/울산/경남	142	152	37.3	13.1	50.4	22	25.5	47.5	2.2
	대구/경북	94	98	35.6	7.8	43.4	28.7	23.7	52.4	4.2
	전남/광주/전북	92	97	52.5	21.4	73.9	13.3	10.8	24.1	2.1
지지하는 정당	더불어민주당	410	413	76.4	17.4	93.8	3	2.2	5.2	1.1
	국민의힘	430	428	5.3	8.6	13.9	36.1	47.9	84.0	2.1
	정의당	15	14	58	33.7	91.7	4.8	-	4.8	3.5
	기타정당	21	21	48.6	18.3	66.9	16.7	11.9	28.6	4.5
	지지정당없음	120	119	56.7	19.2	75.9	12.4	6.1	18.5	5.5
	잘모름	9	10	-	20	20.0	52.2	-	52.2	27.8

3) 귀하께서는 다음 인물중 누가 가장 국민의힘 당대표로 적합하다고 생각하십니까? 호명은 로테이션입니다.

		조사 완료 사례 수	가중값 적용 사례 수	적합한 국민의힘 대표								
				김기현	나경원	안철수	유승민	윤상현	황교안	기타후보	적합후보 없음	잘 모름
				%	%	%	%	%	%	%	%	%
전체		(1005)	(1005)	16.7	17.4	12.1	28.9	1.2	4.1	2.0	14.5	3.1
연령	18세이상 20대	135	173	10.4	9.5	17.4	29.1	0.8	4.5	1.5	22.3	4.5
	30대	168	151	10.8	18.8	11.3	30.3	1.3	3.7	2.3	17.1	4.3
	40대	190	186	11.0	12.8	8.0	40.3	0.5	2.8	3.7	19.9	0.9
	50대	203	196	16.8	19.4	12.4	30.9	0.5	3.9	2.5	11.7	2.0
	60세이상	309	299	26.7	22.9	11.6	19.8	2.3	4.8	0.7	7.3	3.9
성	남성	537	499	16.8	19.4	13.3	28.8	1.2	3.2	1.5	13.7	2.1
	여성	468	506	16.5	15.5	10.8	29.0	1.2	4.9	2.4	15.4	4.1
지역	서울	215	190	16.4	18.2	14.5	29.6	1.9	3.2	1.2	12.0	2.9
	경기/인천	301	318	15.2	17.9	12.9	29.9	1.0	2.6	2.3	15.8	2.3
	대전/충청/세종	107	107	19.3	11.9	13.4	25.5	1.8	7.1	1.9	14.9	4.2
	강원/제주	54	43	20.8	19.0	11.1	26.2	-	3.6	-	15.7	3.6
	부산/울산/경남	142	152	21.3	17.0	8.5	32.4	2.1	6.3	1.3	8.5	2.6
	대구/경북	94	98	21.4	19.2	13.4	22.1	-	1.0	2.0	15.9	5.1
	전남/광주/전북	92	97	5.2	18.8	7.8	30.8	-	6.7	4.3	22.4	4.0
지지하는 정당	더불어민주당	410	413	2.6	12.8	3.9	49.9	1.0	2.6	2.6	20.7	4.0
	국민의힘	430	428	35.0	23.3	18.0	8.0	1.2	5.7	1.5	5.3	2.0
	정의당	15	14	-	25.8	7.5	54.8	-	11.8	-	-	-
	기타정당	21	21	-	23.3	21.3	19.4	4.5	13.7	4.6	13.2	-
	지지정당없음	120	119	5.8	11.9	14.6	32.5	1.6	1.1	1.4	27.2	3.9
	잘모름	9	10	-	-	51.6	-	-	-	-	29.3	19.1

3) 귀하께서는 다음 인물중 누가 가장 국민의힘 당대표로 적합하다고 생각하십니까? 호명은 로테이션입니다.(국민의힘 지지층 한정)

		조사 완료 사례 수	가중값 적용 사례 수	적합한 국민의힘 대표(국민의힘 지지층 한정)								
				김기현	나경원	안철수	유승민	윤상현	황교안	기타후보	적합후보 없음	잘 모름
				%	%	%	%	%	%	%	%	%
전체		(430)	(428)	35.0	23.3	18	8	1.2	5.7	1.5	5.3	2.0
연령	18세이상 20대	(55)	(69)	18.3	14.3	25.6	16	-	6.3	0.9	17.1	1.4
	30대	(61)	(55)	19.5	25.9	26.7	13.6	2.4	6.7	-	4.0	1.2
	40대	(54)	(53)	36.8	20.4	7.4	13.6	-	5.4	7.4	8.9	-
	50대	(76)	(74)	39.5	22.5	21	4	1.3	5.1	2.7	2.6	1.3
	60세이상	(184)	(178)	43.7	27.1	14.3	3.3	1.6	5.5	-	1.1	3.4
성	남성	(228)	(218)	34.1	25.2	19.7	9.3	1.5	3.3	0.7	5.4	0.8
	여성	(202)	(210)	35.9	21.3	16.2	6.7	0.9	8.1	2.3	5.1	3.3
지역	서울	(96)	(85)	33.3	24.7	18	8.9	3.1	5.3	0.8	4.8	1.1
	경기/인천	(127)	(131)	32.1	23.7	21.7	7.6	2.0	2.2	1.5	6.5	2.7
	대전/충청/세종	(43)	(42)	36.7	13.8	20.2	10.9	-	12.0	4.7	1.5	-
	강원/제주	(19)	(17)	46.1	22.3	16	6.1	-	9.5	-	-	-
	부산/울산/경남	(70)	(74)	42.4	21	13.4	8	-	8.4	1.2	5.6	-
	대구/경북	(55)	(57)	35.0	28	13.5	5.5	-	1.8	1.8	9.0	5.4
	전남/광주/전북	(20)	(23)	22.5	28.7	19.9	10.5	-	14.0	-	-	4.4