

# 알앤써치 바로미터

July 2022년(10회)

---

바로미터, Barometre,  
알앤써치

## 알앤씨치 바로미터 index

### 표본 수



만 18세 이상 대한민국에 거주하는 1008명

### 표본 추출




무선전화 RDD에서  
18세이상 유권자들을 대표할 수 있도록  
지역, 성, 연령 비율대로 할당함

- sociodémographiques(개인의 sex, 연령);
- géographiques(지역).

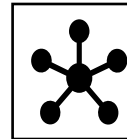
가중값 적용 기준 은 2022년 4월 행정안전부  
주민등록인구 지역/성/연령 비율 임(셀가중).

### 조사방법



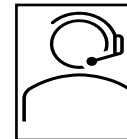
표준화 된 설문지를 이용하여 2022년 7월  
23-25일 전화 자동응답 방식으로 실시됨

### 표본 오차




95% 신뢰수준  $\pm 3.1\%$ 포인트

### 응답율

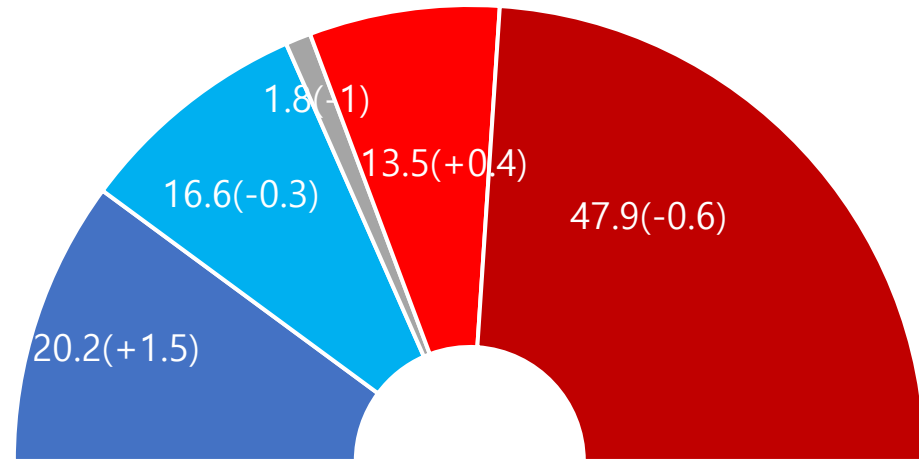


4.3%

# 1 | 대통령 국정지지율



Q. 귀하께서는 윤석열 대통령이 대통령으로서 국정운영을 잘하고 있다고 생각하십니까?  
아니면 잘못하고 있다고 생각하십니까? 답변은 로테이션입니다.



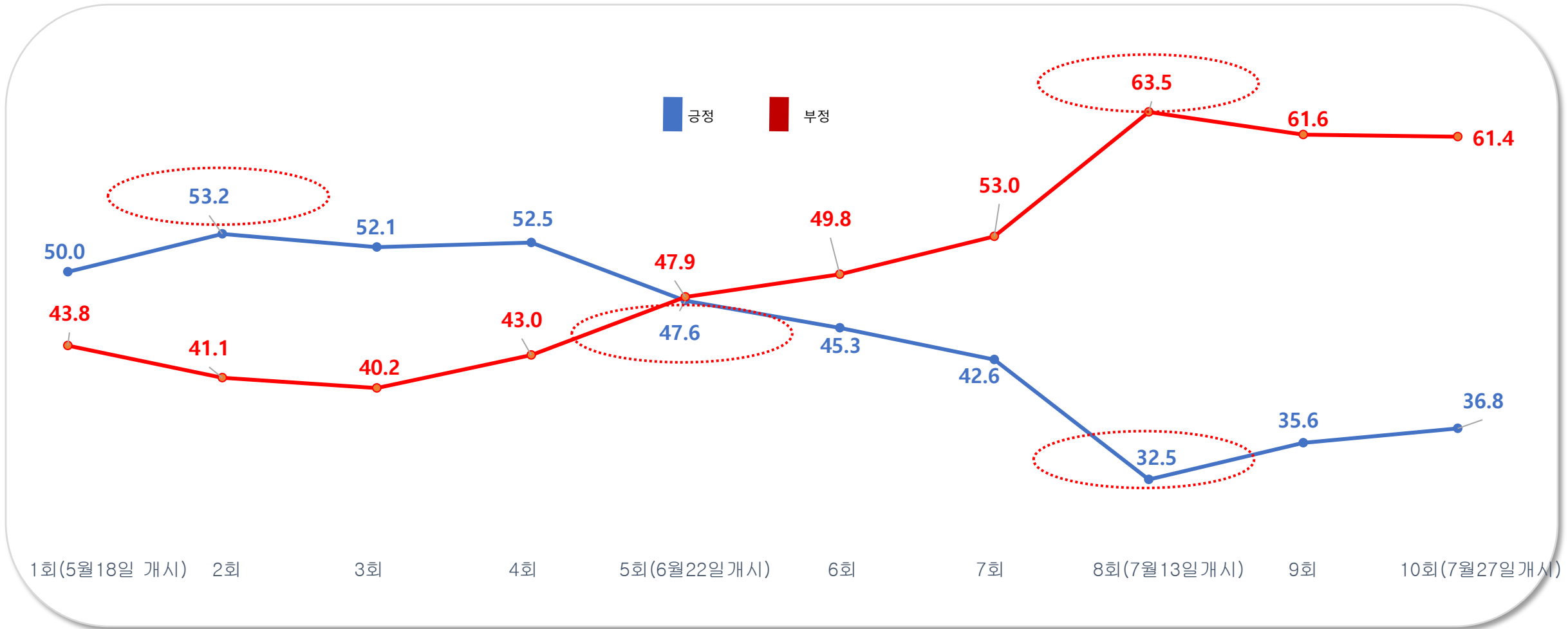
매우 잘하고 있다   잘하고 있는 편이다   잘 모름   잘못하고 있는 편이다   매우 잘못하고 있다

TOTAL 잘함

36.8.(+1.2)

TOTAL 잘못함

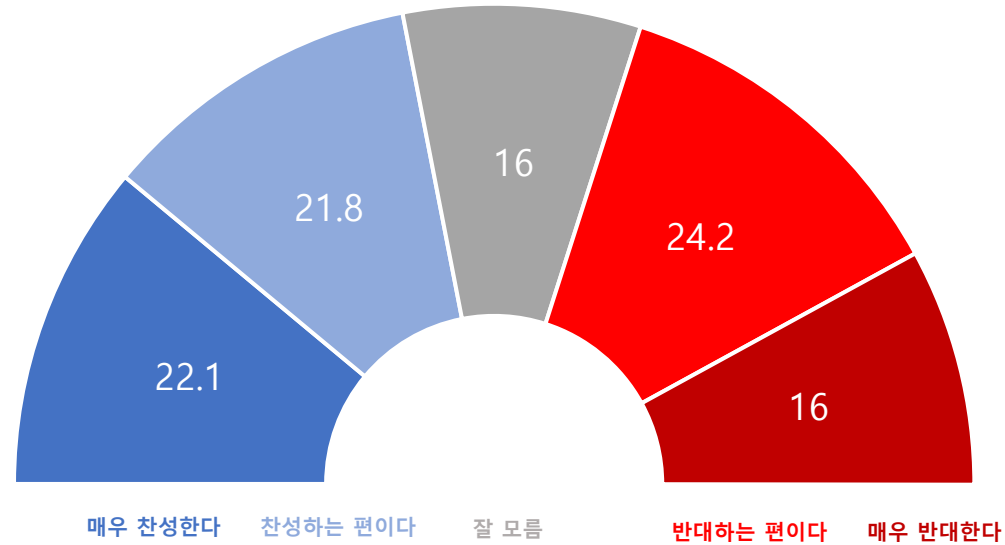
61.4(-0.2)



## 2 | 민주 유공자법 제정 찬/반 여부

## 민주 유공자법 제정 찬/반 여부


Q: 귀하께서는 더불어민주당이 과거 논란으로 좌초된 '민주유공자법' 제정을 재추진하고 있는데 이에 대해 어떻게 생각하십니까?



TOTAL 찬성



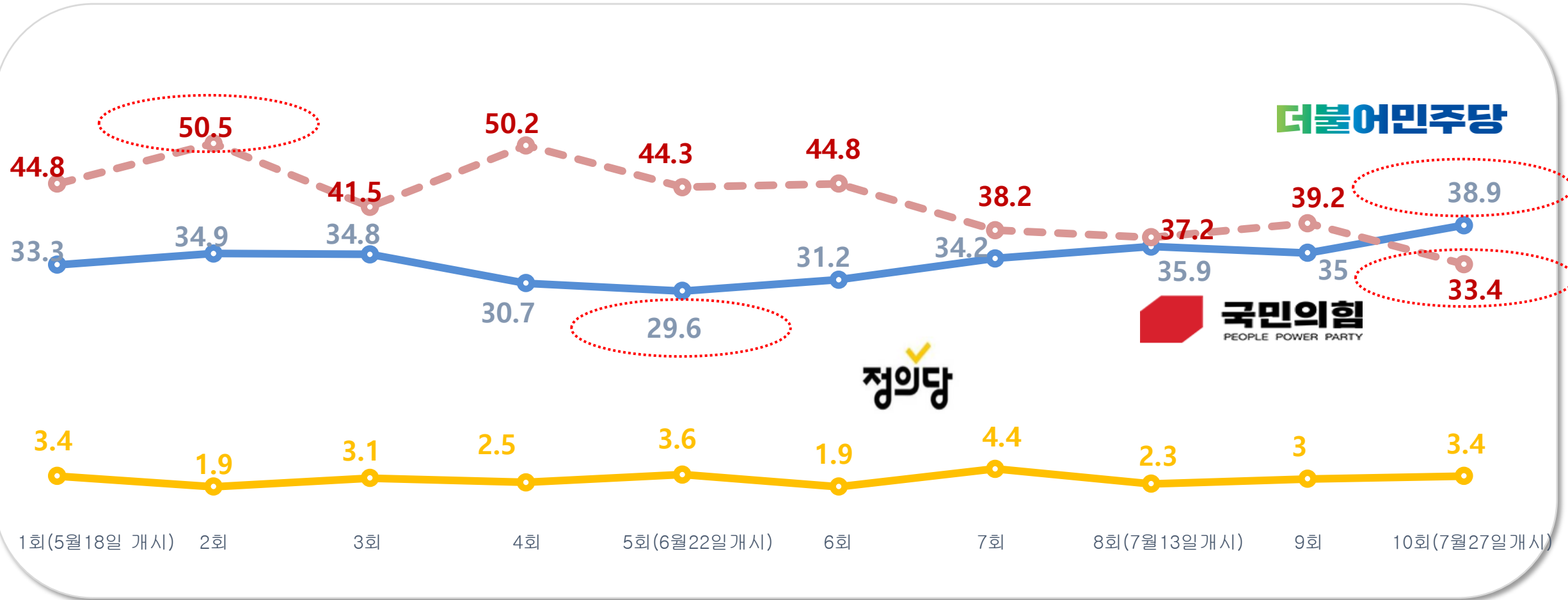
TOTAL 반대



## 3 | 정당 지지율



# 새 정권 취임부터 정당지지율 추이



알고리즘이치 || 통계표

## 응답자 특성

		조사완료		가중값 적용 기준		가중값배율
		사례수	비율	사례 수	비율	
응답자의 수		(1008)	(100)	(1008)	(100)	(1.0)
연령	18세 이상20대	125	12.4	174	17.3	1.4
	30대	124	12.3	151	15.0	1.2
	40대	191	18.9	186	18.4	1.0
	50대	239	23.7	197	19.5	0.8
	60세이상	329	32.6	300	29.8	0.9
성	남성	600	59.5	500	49.6	0.8
	여성	408	40.5	508	50.4	1.2
지역	서울	256	25.4	192	19.1	0.7
	경기/인천	295	29.3	319	31.6	1.1
	대전/충청/세종	96	9.5	107	10.6	1.1
	강원/제주	47	4.7	43	4.3	0.9
	부산/울산/경남	144	14.3	152	15.1	1.1
	대구/경북	83	8.2	98	9.7	1.2
	전남/광주/전북	87	8.6	97	9.6	1.1

	구분		조사 완료 사례 수			가중값 적용 기준 사례 수		
			계	남자	여자	계	남자	여자
지역별	계	합계	(1008)	(600)	(408)	(1008)	(500)	(508)
		18세이상20대	125	90	35	174	92	82
		30대	124	80	44	151	78	73
		40대	191	110	81	186	95	91
		50대	239	130	109	197	99	98
		60세이상	329	190	139	300	137	163
	서울	소계	(256)	(140)	(116)	(192)	(92)	(100)
		18세이상20대	35	23	12	37	18	19
		30대	36	19	17	32	16	16
		40대	45	23	22	34	17	17
		50대	57	31	26	35	17	18
		60세이상	83	44	39	54	24	30
	경기/인천	소계	(295)	(171)	(124)	(319)	(160)	(159)
		18세이상20대	33	24	9	57	30	27
		30대	37	27	10	52	27	25
		40대	57	31	26	63	32	31
		50대	77	39	38	64	32	32
		60세이상	91	50	41	83	39	44
	대전/충청/세종	소계	(96)	(65)	(31)	(107)	(54)	(53)
		18세이상20대	9	7	2	18	10	8
		30대	18	10	8	15	8	7
		40대	13	10	3	20	10	10
		50대	27	17	10	21	11	10
		60세이상	29	21	8	33	15	18
	강원/제주	소계	(47)	(30)	(17)	(43)	(22)	(21)
		18세이상20대	5	3	2	7	4	3
		30대	6	4	2	6	3	3
		40대	11	9	2	7	4	3
		50대	8	4	4	8	4	4
		60세이상	17	10	7	15	7	8
부산/울산/경남	소계	(144)	(94)	(50)	(152)	(75)	(77)	
	18세이상20대	22	17	5	24	13	11	
	30대	10	6	4	21	11	10	
	40대	33	20	13	28	14	14	
	50대	24	13	11	30	15	15	
	60세이상	55	38	17	49	22	27	
대구/경북	소계	(83)	(50)	(33)	(98)	(49)	(49)	
	18세이상20대	10	6	4	15	8	7	
	30대	8	7	1	13	7	6	
	40대	17	9	8	17	9	8	
	50대	23	14	9	20	10	10	
	60세이상	25	14	11	33	15	18	
전남/광주/전북	소계	(87)	(50)	(37)	(97)	(49)	(48)	
	18세이상20대	11	10	1	16	9	7	
	30대	9	7	2	12	6	6	
	40대	15	8	7	17	9	8	
	50대	23	12	11	19	10	9	
	60세이상	29	13	16	33	15	18	

1) 귀하께서는 윤석열 대통령이 대통령으로서 국정운영을 잘하고 있다고 생각하십니까? 아니면 잘못하고 있다고 생각하십니까? 답변은 로테이션입니다.

		조사 완료 사례 수	가중값 적용 사례 수	국정지지율						
				매우 잘못하고 있다	잘못하고 있는 편이다	부정	잘하고 있는 편이다	매우 잘하고 있다	긍정	잘모름
				%	%	%	%	%	%	%
전체		(1008)	(1008)	47.9	13.5	61.4	16.6	20.2	36.8	1.8
연령	18세이상 20대	125	174	46.4	20.9	67.3	13.6	16.9	30.5	2.2
	30대	124	151	47.7	10.6	58.3	15.9	24	39.9	1.8
	40대	191	186	62.5	11.4	73.9	12	13.9	25.9	0.2
	50대	239	197	53.1	12.3	65.4	13.5	19.8	33.3	1.3
	60세이상	329	300	36.2	12.8	49.0	23.7	24.5	48.2	2.8
성	남성	600	500	47.6	13.9	61.5	16.6	19.7	36.3	2.3
	여성	408	508	48.1	13.1	61.2	16.7	20.7	37.4	1.3
지역	서울	256	192	50.7	13.1	63.8	15.5	19.1	34.6	1.6
	경기/인천	295	319	49.2	14	63.2	15.2	19.8	35.0	1.8
	대전/충청/세종	96	107	42.2	13.3	55.5	22.1	19	41.1	3.4
	강원/제주	47	43	47.9	19.5	67.4	14.5	15.6	30.1	2.6
	부산/울산/경남	144	152	45.9	18	63.9	16.3	18.1	34.4	1.7
	대구/경북	83	98	39.9	6	45.9	26.3	27.8	54.1	-
	전남/광주/전북	87	97	55.1	10.6	65.7	9.4	22.9	32.3	2.1
지지하는 정당	더불어민주당	383	392	73.7	13.8	87.5	4.7	6.6	11.3	1.3
	국민의힘	342	337	15.5	10.7	26.2	33.8	38.1	71.9	1.9
	정의당	33	35	57	14.7	71.7	13.2	15	28.2	-
	기타정당	27	28	34.3	7.2	41.5	12	41.7	53.7	4.8
	지지정당없음	210	202	53.8	16.9	70.7	12.1	15.9	28.0	1.3
	잘모름	13	15	24	30.9	54.9	22.1	5.2	27.3	17.9

2) 귀하께서는 더불어민주당이 과거 논란으로 좌초된 '민주유공자법' 제정을 재추진하고 있는데 이에 대해 어떻게 생각하십니까?

		조사 완료 사례 수	가중값 적용 사례 수	'민주유공자법' 제정 찬/반 여부						
				매우 찬성한다	찬성하는 편이다	찬성	반대하는 편이다	매우 반대한다	반대	잘모름
				%	%	%	%	%	%	%
전체		(1008)	(1008)	22.1	21.8	43.9	16	24.2	40.2	16.0
연령	18세이상 20대	125	174	17.5	23.6	41.1	16.1	19.6	35.7	23.2
	30대	124	151	21.1	22.2	43.3	7.2	33.5	40.7	16.0
	40대	191	186	27.1	25.2	52.3	12.4	18.1	30.5	17.1
	50대	239	197	27.8	21.8	49.6	13.2	24.1	37.3	13.2
	60세이상	329	300	18.3	18.5	36.8	24.4	25.9	50.3	12.9
성	남성	600	500	22.8	19.4	42.2	18	25.9	43.9	13.9
	여성	408	508	21.4	24.1	45.5	14	22.5	36.5	18.0
지역	서울	256	192	22.8	20.9	43.7	14.5	24.2	38.7	17.6
	경기/인천	295	319	23.1	18.6	41.7	15.9	22.7	38.6	19.7
	대전/충청/세종	96	107	24.9	13.7	38.6	15.3	32.5	47.8	13.6
	강원/제주	47	43	27.9	21.9	49.8	13.5	22.7	36.2	14.0
	부산/울산/경남	144	152	19.8	28.6	48.4	23.7	16.3	40.0	11.6
	대구/경북	83	98	16.2	15.2	31.4	15.1	40.6	55.7	12.9
	전남/광주/전북	87	97	21.3	38.4	59.7	9.7	16.6	26.3	14.0
지지하는 정당	더불어민주당	383	392	40.3	34.6	74.9	3.3	7.5	10.8	14.3
	국민의힘	342	337	8.5	8.5	17	30.7	43.3	74.0	9.1
	정의당	33	35	7.8	26.5	34.3	28.7	11.2	39.9	25.7
	기타정당	27	28	18.7	6	24.7	7.8	48.6	56.4	18.9
	지지정당없음	210	202	13.3	22	35.3	15.5	23.3	38.8	25.9
	잘모름	13	15	10.6	-	10.6	8	27.7	35.7	53.8

3) 마지막으로 귀하께서는 현재 어느 정당을 지지하십니까? 호명은 21대 국회의원의식 수 순입니다.

		조사 완료 사례 수	가중값 적용 사례 수	지지하는 정당					
				더불어민주당	국민의 힘	정의당	기타정당	지지정당 없음	잘 모름
				%	%	%	%	%	%
전체		(1008)	(1008)	38.9	33.4	3.4	2.8	20.0	1.5
연령	18세이상 20대	125	174	38.4	27.8	7.6	1.9	22.4	1.8
	30대	124	151	30.5	32.4	0.7	4.6	31.8	-
	40대	191	186	53.0	21.4	1.5	4.0	20.1	-
	50대	239	197	41.2	33.6	2.9	0.9	20.6	0.8
	60세 이상	329	300	33.1	44.6	4.0	2.7	12.2	3.4
성	남성	600	500	33.9	35.0	4.0	2.5	23.9	0.6
	여성	408	508	43.7	31.9	2.8	3.0	16.2	2.3
지역	서울	256	192	35.7	30.5	4.0	3.1	24.8	2.0
	경기/인천	295	319	41.8	33.7	3.3	1.9	18.5	0.9
	대전/충청/세종	96	107	34.5	34.0	5.6	1.0	22.2	2.8
	강원/제주	47	43	39.8	22.9	2.7	4.0	30.6	-
	부산/울산/경남	144	152	38.3	41.0	1.0	2.0	16.1	1.4
	대구/경북	83	98	21.9	52.3	2.8	5.2	16.1	1.7
	전남/광주/전북	87	97	57.7	12.0	5.2	5.0	18.9	1.2