



R & Search

Research & Search

아시아 투데이 1월 1주차(2019년)

조사 결과

2018. 1. 7

I. 조사개요

II. 주요조사결과

1. 대통령 경제운영 지지율
2. 적합한 차기 정치 지도자(범 진보)
3. 적합한 차기 정치 지도자(범 보수)
4. 정당 지지율
5. 직업

III. 통계표

I. 조사개요

1. 조사 명	아시아투데이 1월 1주차
2. 조사 기간	▶ 2019년 1월5일-1월6일(2일간)
3. 조사 방법	▶ 구조화된 설문지를 이용한 무선(100%)RDD 자동응답
4. 조사 대상	▶ 전국 만 19세 이상 성인 남녀
5. 표본 크기	▶ 1045명(가중1000명)
6. 표본 추출	▶ 성, 연령, 지역별 인구 비례 할당 추출
7. 표본 오차	▶ 95% 신뢰수준 ±3.0%p
8. 응답율	▶ 7.2%
9. 조사기관/의뢰처	▶ (주)알앤씨치 / (주)아시아투데이
10. 통계보정	▶ 성별, 연령별, 지역별 가중 값 부여(셀가중)(2018년 10월말 행정자치부 발표 주민등록 인구 기준) ▶ 자세한 내용은 중앙선거여론조사심의위원회 에서 확인바람

R&Search

R&Search

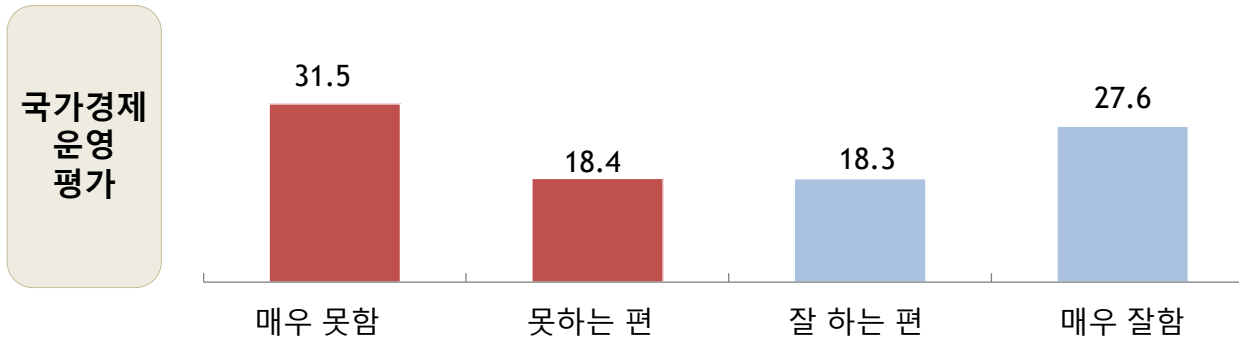
II. 주요 조사 결과

국가경제운영 평가

문1) 선생님께서는 문재인 대통령이 얼마나 국가경제 운영을 잘 하고 있다고 생각하십니까?

답변은 로테이션입니다

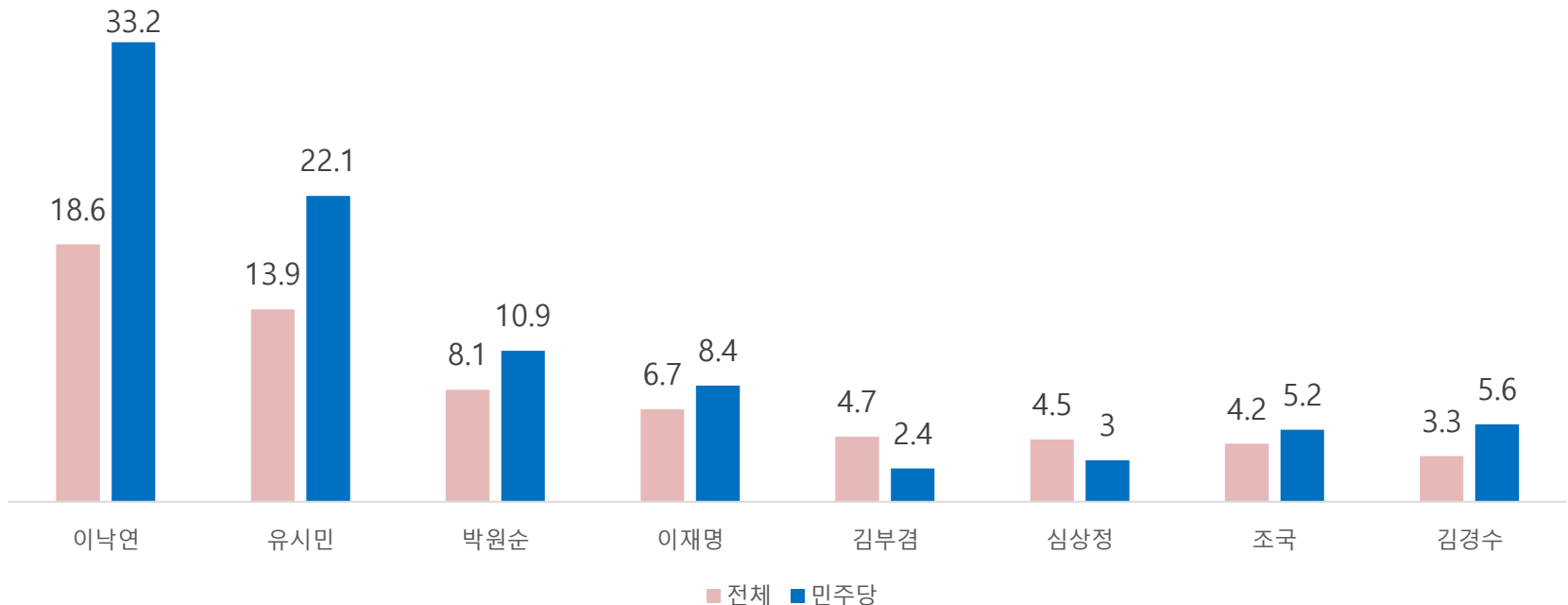
문재인대통령의 국가경제운영은 부정적인 의견이 49.9% 긍정적인 평가가 45.9%로 부정적인 평가가 다소 앞서는 것으로 조사되었지만, 통상적으로 국정지지율보다 경제운영평가는 10%p 이상 차이 난다는 것을 감안해 보면, 부정평가가 49% 라는 것은 매우 선방한 수치로 보이는데, 이는 대통령의 적극적인 경제 행보와 "유시민 효과"로 지지층이 결집한 결과로 보임. 경제 평가지표는 국정지지율과 연동되어있음을 감안하면, 향후 대통령의 국정지지율은 하락세를 멈추고 상승세를 보일 것으로 예측 됨. 그리고 자영업층에서 40.9% 대 56.7% 부정평가가 과반이 넘지만, 그동안의 조사결과와 비교해보면, 부정평가는 낮아지고 긍정평가는 상승한 것으로 조사됨으로 경제에 대한 기대감을 보이고 있는 반면에 20대는 문 대통령의 경제운영능력을 가장 부정적으로(59.6%) 평가하는 것으로 조사됨.



범 진보진영 차기대권주자

문2) 선생님께서는 범 진보진영에서 누가 차기 대선주자로 가장 적합하다고 생각하십니까? 호명은 로테이션입니다.

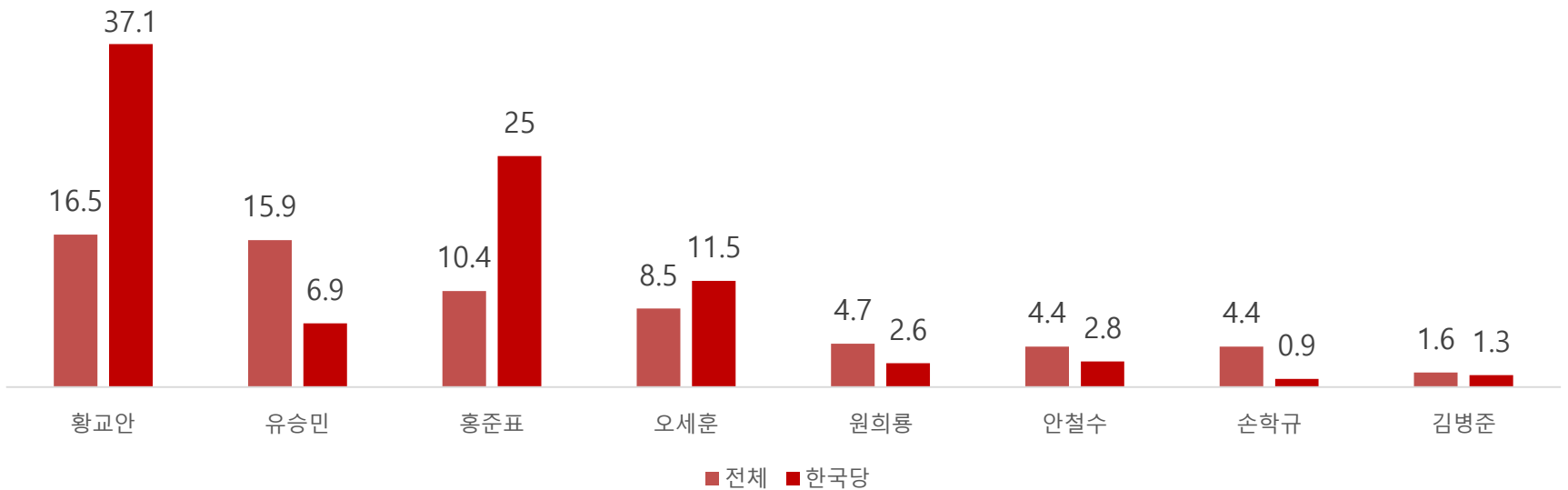
- ▷ 신년에 발표된 다수의 여론조사결과 와 유시민 작가의 유튜브 게시 , 조국수석의 국회출석을 두고 차기대선주자들의 관심도가 높아 진 가운데 실시된 조사결과를 보면,
- ▷ 이낙연 18.6%>유시민 13.9%>박원순 8.1%>이재명6.7% 순으로 1위와 2위간의 격차는 4.7%P 로 신년조사 보다 더 벌어진것으로 조사됨. 이는 유시민 작가의 급부상에 대한 견제심리 로 보임.
호남에서 유작가 지지율이 23.5% 에서 14.5%급락하였고, TK에서 이총리 지지율이 8.3%에서 15%으로 상승함.
그리고 임종석비서실장과 함께 국회에 출석함에도 불구하고 존재감을 보인 조국 수석은 첫 조사에서 4.2% 라는 지지율을 획득하였으며 20대에서 상대적으로 높은 지지를 받는 것으로 조사됨.



범 보수진영 차기대권주자

문3) 선생님께서는 범 보수진영에서 누가 차기 대선주자로 가장 적합하다고 생각하십니까? 호명은 로테이션입니다.

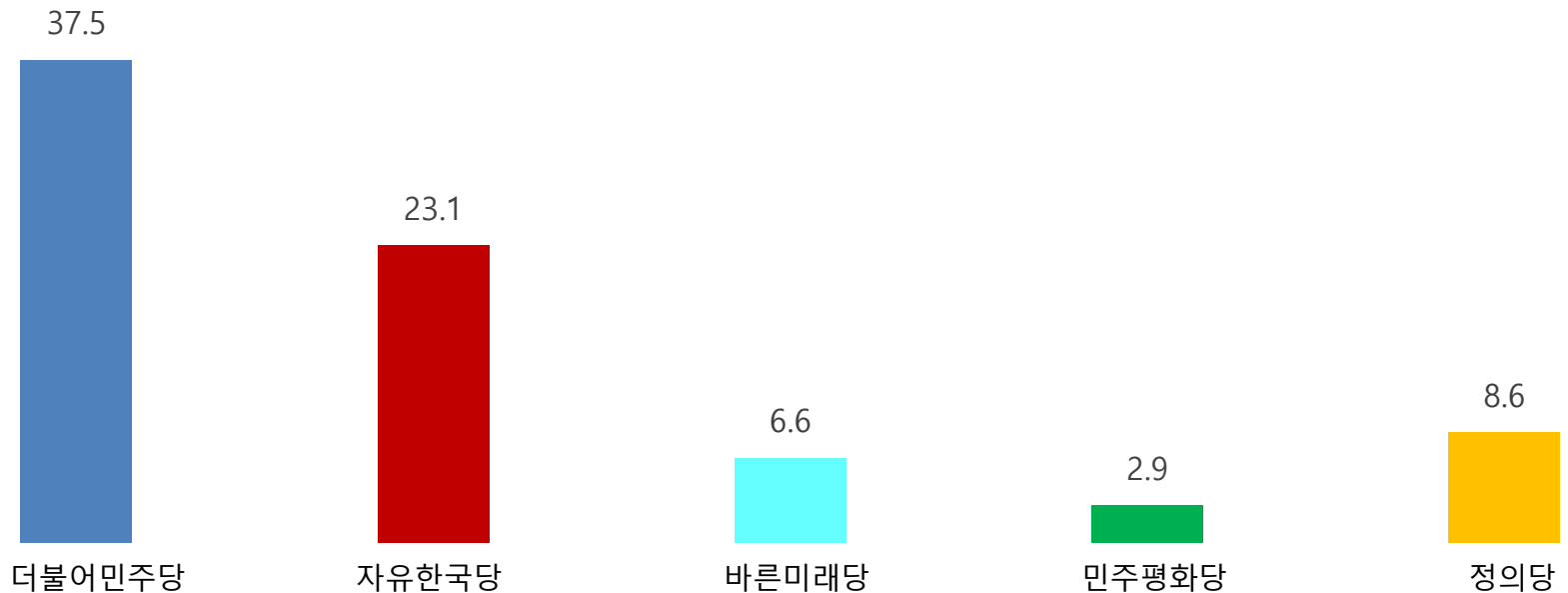
- ▷ 전체적으로는 황교안16.5%>유승민15.9%>홍준표10.4%>오세훈8.5%>원희룡 4.7% 순으로 조사됨.
- ▷ 자유한국당 지지층에서는 황교안 37.1%>홍준표25.0%>오세훈11.5% 순으로 전체 2위였던 유승민 의원 지지율은 6.9%에 불과한 것으로 조사됨.



정당지지율

문9) 선생님께서 현재 지지하시는 정당은 다음 중 어디이십니까? 호명은 로테이션입니다.

▷ 더민주 37.5% > 자유한국당 23.1% > 정의당 8.6% > 바른미래당 6.6% > 민주평화당 2.9% 순으로 조사됨.



R&Search

R&Search

III. 통계표

문1)선생님께서서는 문재인 대통령이 얼마나 국가경제 운영을 잘 하고 있다고 생각하십니까? 답변은 로테이션입니다

		조사완료 사례수	목표할당 사례수	국가 경제운영 지지율						
				매우 못함	못 하는 편	부정	잘하는 편	매우 잘함	긍정	잘모름
				%	%	%	%	%	%	%
전체		1045	1000	31.5	18.4	49.9	18.3	27.6	45.9	4.2
연령	19세이상 20대	104	174	38.5	21.1	59.6	12.2	24.4	36.6	3.7
	30대	158	170	29.3	14.0	43.4	18.3	34.4	52.6	4.0
	40대	190	198	25.0	14.8	39.8	17.0	40.6	57.6	2.6
	50대	287	200	31.5	23.3	54.8	19.6	20.8	40.3	4.9
	60세 이상	306	258	33.4	18.2	51.6	22.6	20.6	43.1	5.2
성	남성	731	496	34.4	21.6	56.0	13.9	27.2	41.0	2.9
	여성	314	504	28.8	15.1	43.9	22.7	28.0	50.7	5.4
지역	서울	255	194	31.1	22.2	53.3	17.3	26.6	44.0	2.7
	경기/인천	311	303	31.7	15.6	47.4	21.3	27.1	48.4	4.2
	대전/충청/세종	85	105	24.5	17.0	41.5	16.9	33.7	50.6	7.9
	강원/제주	56	43	28.1	14.0	42.1	27.0	27.2	54.2	3.8
	부산/울산/경남	145	155	34.5	22.2	56.8	10.8	29.0	39.7	3.5
	대구/경북	98	100	47.7	24.1	71.8	15.2	13.0	28.2	-
지지정당	전남/광주/전북	95	100	19.9	10.7	30.6	24.0	37.1	61.1	8.3
	더불어 민주당	373	375	5.5	9.4	14.9	27.2	54.6	81.9	3.2
	자유한국당	264	231	62.9	26.6	89.5	8.0	1.8	9.9	0.7
	바른미래당	73	66	40.5	34.9	75.4	11.6	7.0	18.7	5.9
	민주평화당	32	29	6.8	13.2	20.0	59.6	18.7	78.3	1.7
	정의당	87	86	10.4	18.7	29.1	30.8	34.9	65.7	5.2
	기타정당	40	35	62.9	12.5	75.4	2.1	22.5	24.6	-
	지지정당없음	164	160	52.9	23.6	76.5	4.1	10.0	14.1	9.5
직업별	잘모름	12	18	28.9	10.2	39.2	22.5	15.5	38.0	22.9
	회사원	296	270	26.1	15.9	42.0	20.3	35.3	55.6	2.4
	자영업	286	237	37.8	18.9	56.7	16.1	24.8	40.9	2.4
	학생	50	71	35.2	30.1	65.3	11.4	20.3	31.6	3.0
	전업주부	93	143	29.1	18.2	47.3	21.1	29.0	50.1	2.6
	노동자	74	73	35.3	14.7	50.0	16.2	30.6	46.8	3.2
	무직	92	69	35.9	18.4	54.3	23.3	16.0	39.4	6.4
	은퇴	50	30	25.1	22.5	47.6	12.2	22.0	34.2	18.2
	농/임/어업	21	13	36.3	25.2	61.6	16.7	17.5	34.2	4.3
기타	83	93	27.6	16.0	43.6	19.6	25.1	44.7	11.8	

문2) 선생님께서는 범 진보진영에서 누가 차기 대선주자로 가장 적합하다고 생각하십니까? 호명은 로테이션입니다.

		조사 완료 사례수	목표 할당 사례수	범 진보진영 적합한 차기대선주자										
				김경수	김부겸	박원순	심상정	유시민	이낙연	이재명	조국	기타 후보	지지 후보 없음	잘 모름
				%	%	%	%	%	%	%	%	%	%	
전체		1045	1000	3.3	4.7	8.1	4.5	13.9	18.6	6.7	4.2	12.2	21.9	1.8
연령	19세이상20대	104	174	4.9	2.0	9.0	9.4	12.1	13.6	7.1	6.0	17.1	17.8	1.2
	30대	158	170	3.1	2.1	8.2	4.5	15.6	25.0	5.6	4.5	11.2	19.7	0.6
	40대	190	198	3.0	6.8	7.9	5.4	16.1	19.2	8.9	5.4	7.9	19.3	-
	50대	287	200	1.8	7.1	10.2	3.3	12.8	14.1	8.2	3.1	11.8	24.4	3.2
	60세 이상	306	258	3.7	4.9	6.1	1.5	13.3	20.8	4.4	2.9	13.1	26.0	3.3
성	남성	731	496	2.3	8.1	9.0	3.7	14.6	15.8	8.4	3.5	13.9	18.9	1.6
	여성	314	504	4.2	1.4	7.2	5.3	13.3	21.4	5.1	4.9	10.4	24.8	2.0
지역	서울	255	194	2.8	4.0	6.8	3.9	14.2	17.6	7.9	4.2	9.8	27.4	1.3
	경기/인천	311	303	3.4	3.5	7.0	4.2	16.8	20.1	7.5	3.1	10.2	21.8	2.4
	대전/충청/세종	85	105	2.9	3.1	8.0	5.2	14.2	18.5	7.7	6.8	8.4	22.4	2.8
	강원/제주	56	43	1.8	5.9	16.3	5.6	10.3	26.1	4.1	5.8	10.4	11.2	2.5
	부산/울산/경남	145	155	6.4	5.2	8.2	7.4	13.2	10.3	6.6	4.2	16.8	20.6	1.1
	대구/경북	98	100	2.1	10.2	3.5	0.6	6.6	15.0	4.0	5.0	26.0	25.5	1.6
	전남/광주/전북	95	100	1.3	5.0	15.4	4.6	14.5	29.6	5.1	3.6	6.5	13.5	0.9
지지 정당	더불어 민주당	373	375	5.6	2.4	10.9	3.0	22.1	33.2	8.4	5.2	1.8	6.4	1.1
	자유한국당	264	231	1.7	6.7	4.1	0.7	3.3	5.4	5.9	4.1	29.9	36.5	1.6
	바른미래당	73	66	5.1	9.3	8.1	7.5	16.9	7.1	6.1	-	21.3	18.7	-
	민주평화당	32	29	-	7.9	42.7	-	14.7	26.6	1.5	1.7	-	1.7	3.2
	정의당	87	86	2.9	3.6	10.3	20.4	21.0	9.5	14.4	5.3	2.8	8.7	1.3
	기타정당	40	35	-	9.6	4.0	6.8	6.7	14.4	3.7	-	33.2	18.4	3.2
	지지정당 없음	164	160	0.8	5.1	2.0	4.5	8.3	14.7	2.2	5.1	9.3	46.9	1.2
	잘 모름/무응답	12	18	4.4	-	-	-	-	-	3.7	-	15.8	48.1	28.0

문3) 선생님께서는 범 보수진영에서 누가 차기 대선주자로 가장 적합하다고 생각하십니까? 호명은 로테이션입니다.

		조사 완료 사례수	목표 할당 사례수	범 보수진영 적합한 차기대선주자										
				김병준	손학규	안철수	오세훈	원희룡	유승민	홍준표	황교안	기타 후보	지지 후보 없음	잘 모름
				%	%	%	%	%	%	%	%	%	%	
전체		1045	1000	1.6	4.4	4.4	8.5	4.7	15.9	10.4	16.5	4.7	26.8	2.0
연령	19세이상20대	104	174	-	2.8	5.7	8.1	1.7	21.4	14.4	14.2	5.4	26.3	-
	30대	158	170	3.0	4.0	4.7	5.3	6.2	14.9	17.2	10.8	3.5	30.1	0.4
	40대	190	198	-	6.9	4.5	9.1	4.5	15.4	9.1	8.7	3.7	37.3	0.7
	50대	287	200	0.4	5.3	4.5	11.4	4.5	14.5	10.3	22.7	6.3	17.3	2.9
	60세 이상	306	258	4.1	3.3	3.4	8.3	6.0	14.2	4.5	22.9	4.5	24.1	4.7
성	남성	731	496	1.1	5.9	5.8	9.7	3.7	17.1	15.3	15.4	4.6	19.3	2.0
	여성	314	504	2.2	3.0	3.1	7.3	5.6	14.7	5.7	17.6	4.8	34.1	2.0
지역	서울	255	194	0.6	3.7	3.6	10.8	3.3	17.7	10.3	17.3	5.1	25.3	2.3
	경기/인천	311	303	0.4	5.3	3.3	5.8	7.3	17.5	7.8	17.3	5.0	28.2	2.2
	대전/충청/세종	85	105	2.0	3.0	8.3	13.3	3.9	13.4	9.2	8.6	3.5	33.2	1.5
	강원/제주	56	43	-	3.0	5.6	4.3	9.1	29.3	6.1	16.0	3.2	23.4	-
	부산/울산/경남	145	155	6.5	1.6	6.3	9.9	2.3	9.9	13.3	15.1	6.1	27.7	1.4
	대구/경북	98	100	0.4	5.4	3.3	12.2	2.2	12.9	16.0	28.1	3.0	16.1	0.4
	전남/광주/전북	95	100	1.5	8.7	3.5	3.5	4.3	16.5	11.8	11.5	4.5	29.2	4.9
지지 정당	더불어 민주당	373	375	2.3	6.6	3.6	4.0	5.6	21.8	5.1	3.7	4.9	41.0	1.5
	자유한국당	264	231	1.3	0.9	2.8	11.5	2.6	6.9	25.0	37.1	3.5	6.3	2.1
	바른 미래당	73	66	0.7	7.7	10.7	19.5	2.0	30.1	3.3	17.7	0.8	5.6	1.9
	민주평화당	32	29	1.7	5.8	12.0	1.7	11.7	17.3	7.7	8.5	6.5	25.4	1.7
	정의당	87	86	-	6.7	4.5	5.6	7.4	25.9	9.5	3.7	4.2	29.4	3.1
	기타정당	40	35	-	8.3	2.8	5.5	4.8	2.4	17.6	32.3	16.3	9.9	-
	지지정당없음	164	160	2.4	1.3	5.2	14.7	2.0	6.5	5.5	22.4	5.2	34.4	0.3
	잘모름/무응답	12	18	-	-	4.4	-	21.2	16.5	-	3.3	2.5	26.2	25.8

문4) 선생님께서 현재 지지하시는 정당은 다음 중 어디이십니까? 호명은 로테이션입니다.

		조사완료 사례수	목표할당 사례수	지지정당							
				더불어 민주당	자유한국당	바른미래당	민주평화당	정의당	기타정당	지지정당 없음	잘모름
				%	%	%	%	%	%	%	%
전체		1045	1000	37.5	23.1	6.6	2.9	8.6	3.5	16.0	1.8
연령	19세이상20대	104	174	35.4	19.3	11.3	0.7	11.7	5.5	15.0	1.3
	30대	158	170	44.1	19.9	5.2	3.6	8.4	3.1	13.9	1.8
	40대	190	198	48.8	11.6	8.2	2.9	9.7	3.2	14.5	1.1
	50대	287	200	34.3	27.5	6.2	2.0	9.5	3.5	16.3	0.6
	60세이상	306	258	28.2	33.1	3.3	4.7	5.2	2.8	18.9	3.7
성	남성	731	496	34.5	27.3	7.9	3.1	8.9	3.3	14.3	0.7
	여성	314	504	40.4	19.0	5.3	2.8	8.3	3.8	17.6	2.8
지역	서울	255	194	35.9	21.5	7.9	0.5	7.3	5.1	21.5	0.3
	경기/인천	311	303	37.8	22.0	6.4	2.5	10.7	1.7	15.4	3.4
	대전/충청/세종	85	105	48.0	23.1	5.6	3.0	6.6	0.4	12.7	0.4
	강원/제주	56	43	45.2	9.6	4.5	9.8	5.8	6.3	15.1	3.7
	부산/울산/경남	145	155	33.1	27.8	5.1	2.9	11.5	3.3	15.8	0.4
	대구/경북	98	100	18.1	42.0	6.5	0.8	2.2	10.1	19.5	0.8
	전남/광주/전북	95	100	51.4	8.9	8.7	8.1	10.2	1.8	7.4	3.5