

R&Search

알앤써치 바로미터 1월 4주차

알앤써치

- I. 조사개요
- II. 주요조사결과
  1. 대통령 국정운영 지지율
  2. 조경태의원 새누리당 입당에 대한 여론
  3. 누리과정 책임에 대한 여론
  4. 20대 총선 투표정당
  5. 차기 대선 주자 지지율
  6. 정당지지율
- III. 통계표

1. 조사 명	R & Search 바로미터 1월 4주차 (2016년 1월 27일 발표)
2. 조사 기간	➢ 2016년 1월 24일 ~ 1월 26일 (3일간)
3. 조사 방법	➢ 구조화된 설문지를 이용한 유선/무선 RDD 자동응답
4. 조사 대상	➢ 전국 만 19세 이상 성인 남녀
5. 표본 크기	➢ 1,051명
6. 표본 추출	➢ 성, 연령, 지역별 인구 비례 알당 추출
7. 표본 오차	➢ 95% 신뢰수준 $\pm 3.0\%p$
8. 응답 율	➢ 유선(4.4%) 무선 (5.3%)
9. 조사기관/의뢰처	➢ (주) 알앤씨 / (주) 데일리안
10. 통계보정	➢ 성별, 연령별, 지역별 가중 값 부여(2015년 10월말 행정자치부 발표 주민등록 인구 기준)

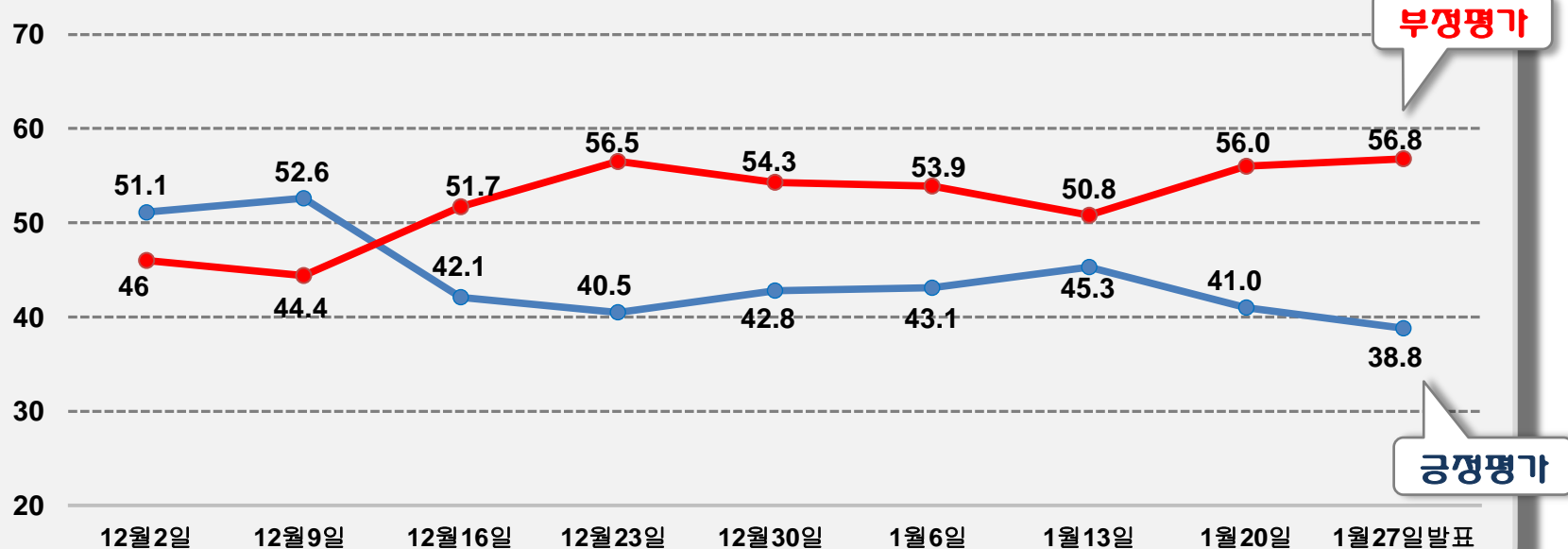
R&Search

연구개발

## II. 주요 조사 결과

## 박근혜 대통령 국정운영 지지율

국정 평가 지표는 38.8%로, 40%선 이 무너진 것으로 조사됨.  
부정평가는 전주대비 0.8%p 하락한 56.8%로 조사됨.



## 조경태 의원 새누리당 입당에 대한 여론

긍정적인 평가(32%) 보다 부정적인 평가(47.8%) 가 15.8%P 가 높은 것으로 조사됨.

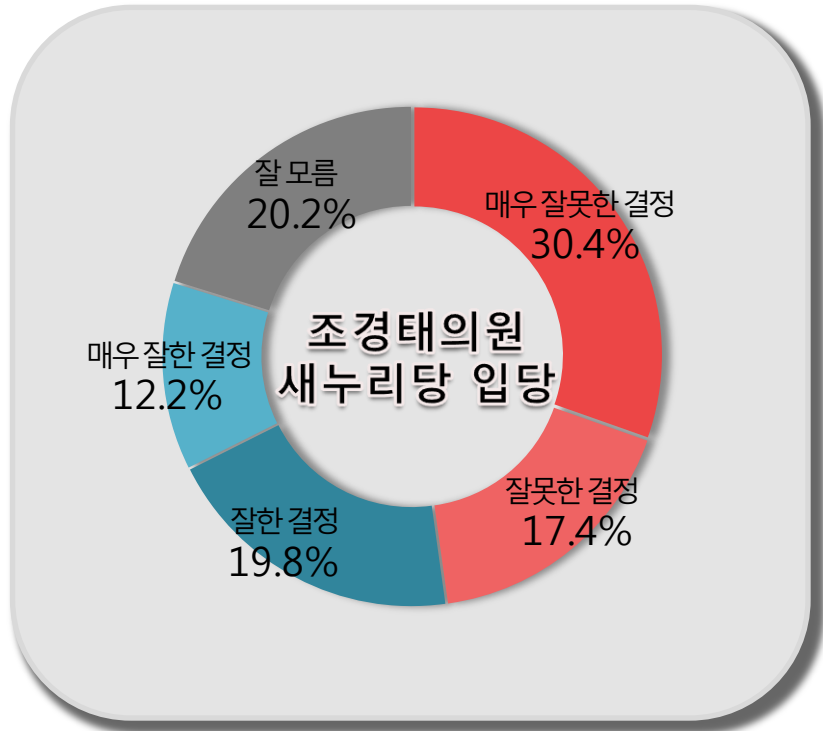
But, 연령대가 높을 수록 긍정적인 평가가 높은 것으로 조사됨.

특히 60대 이상 에서는 긍정적 평가가(45.8%) 부정적인 평가(33.4%) 보다 높은 것으로 조사됨.

PK 에서는 긍정적인 평가(44.2%) 와 부정적인 평가(40.5%)가 혼재하는 것으로 조사됨.

반면 호남권에서는 부정적인 평가가 66.9% 로 압도적으로 높은 것으로 조사됨.

새누리당 지지 층에서는 62%가 긍정적으로 평가한 반면, 더불어 민주당 층에서는 72.6%가 부정적으로 평가하는 것으로 조사됨.

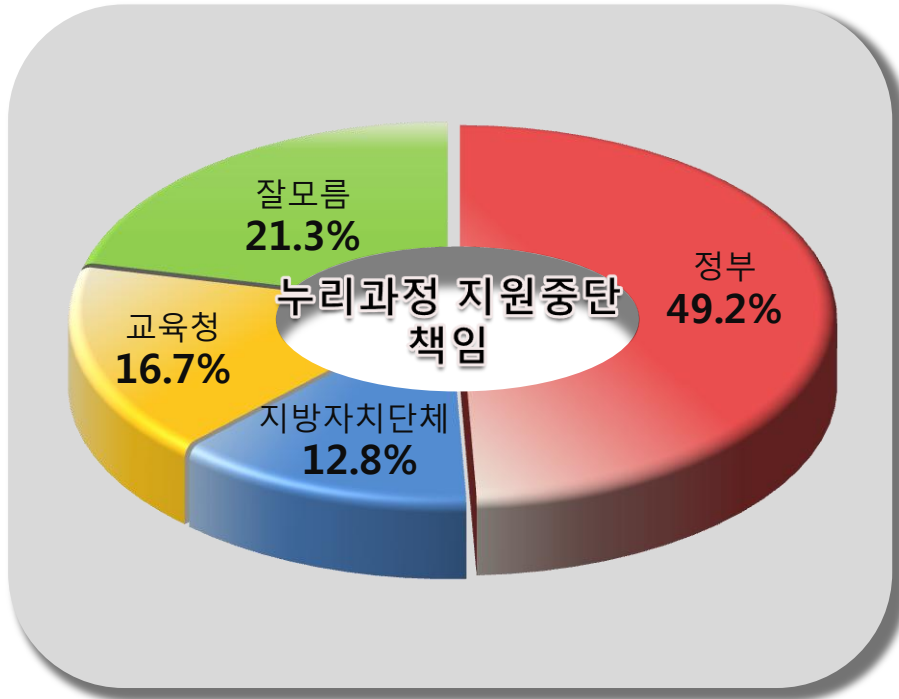


		[1]매우 잘못	[2]잘못	[3]잘한	[4]매우 잘한	[5]모름
연령	만19세 이상 20대	38.4%	21.9%	12.8%	5.5%	21.4%
	30대	34.4%	19.8%	12.3%	11.8%	21.7%
	40대	37.0%	13.1%	17.3%	10.7%	22.0%
	50대	27.0%	18.0%	24.0%	15.7%	15.3%
	60대 이상	17.8%	15.6%	29.8%	16.0%	20.7%
지역	서울	27.5%	18.6%	23.8%	9.4%	20.7%
	경기/인천	31.1%	17.3%	15.7%	12.6%	23.2%
	대전/충청/세종	24.3%	32.3%	19.7%	11.2%	12.6%
	강원/제주	32.5%	21.1%	17.5%	5.9%	23.0%
	부산/울산/경남	31.2%	9.3%	27.0%	17.2%	15.2%
	대구/경북	22.8%	7.7%	26.7%	17.5%	25.2%
	전남/광주/전북	45.9%	21.0%	6.5%	6.9%	19.6%
	충청/세종	24.3%	32.3%	19.7%	11.2%	12.6%
지지정당	새누리당	9.0%	9.7%	39.6%	22.4%	19.3%
	더불어 민주당	56.1%	16.5%	7.9%	6.8%	12.8%
	정의당	39.1%	27.3%	0.0%	10.6%	23.0%
	국민 의당(안철수 신당)	41.4%	24.8%	8.0%	5.4%	20.5%
	국민회의	7.4%	46.6%	20.7%	0.0%	25.4%
	지지정당 없음	23.3%	24.6%	13.8%	7.1%	31.2%

## 누리과정 지원중단 사태의 책임

정부 책임(49.2%)이 가장 크다고 생각하는 것으로 조사됨.  
연령별 양극화 되어 있는 것으로 보임.

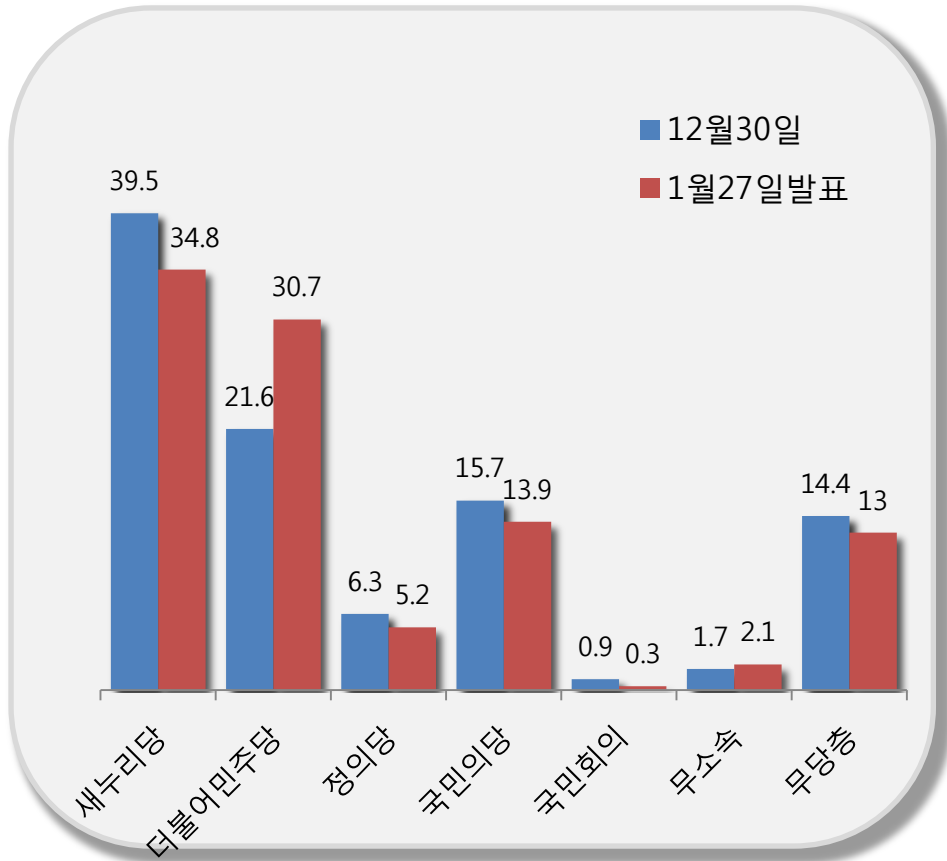
30대에서는 76.1%, 60대 이상 에서는 20.2% 만 정부 책임 이다 고 생각하는 것으로 조사됨.  
새누리당 지지 층 에서는 정부(11.4%) 대신 34%가 교육청 때문 이다 고 생각하는 반면,  
더불어 민주당 에서는 84.3%가 정부 책임 이다 고 생각하는 것으로 조사됨



		[1]정부	[2]지자체	[3]교육청	[4]잘 모 름
전체		49.2%	12.8%	16.7%	21.3%
연령	만19세 이상 20대	66.5%	10.7%	5.8%	17.0%
	30대	76.1%	8.0%	10.0%	5.9%
	40대	56.5%	11.8%	12.4%	19.3%
	50대	34.4%	15.8%	25.6%	24.2%
	60대 이상	20.2%	16.4%	27.1%	36.3%
성별	남성	55.7%	12.4%	18.1%	13.8%
	여성	42.8%	13.1%	15.4%	28.7%
지역	서울	52.7%	15.6%	14.7%	16.9%
	경기/인천	55.4%	11.1%	14.7%	18.9%
	대전/충청/세종	49.6%	10.6%	21.7%	18.1%
	강원/제주	38.4%	13.4%	10.2%	38.0%
	부산/울산/경남	38.6%	12.4%	24.7%	24.3%
	대구/경북	28.2%	15.2%	21.5%	35.1%
	전남/광주/전북	65.6%	11.9%	7.3%	15.2%
지지정당	새누리당	11.4%	22.5%	34.0%	32.1%
	더불어 민주당	84.3%	3.0%	2.4%	10.3%
	정의당	92.0%	2.0%	1.5%	4.5%
	국민의당(안철수 신당)	65.7%	11.5%	11.1%	11.7%
	국민회의	71.0%	14.9%	14.1%	0.0%
	지지정당 없음	44.8%	12.8%	14.3%	28.1%

## 내년 총선 투표정당

새누리당 34.8% > 더불어민주당 30.7% > 국민의당 13.9% > 정의당 5.2% 순으로 조사됨.  
 새누리당 지지율은 직전 조사대비 4.7%p 하락한 반면, 더불어민주당은 9.1%p 상승한 것으로 조사됨.  
 20-40대에서는 더불어민주당을, 50대 이상에서는 새누리당을 지지하는 것으로 조사됨.  
 특히 60대 이상에서는 60.2%가 새누리당을 지지하는 것으로 조사됨.  
 지역별로는 경기인천과 호남을 제외한 전 지역에서 새누리당이 앞서는 것으로 조사됨.  
 반면 국민의당은 대구 경북지역을 제외한 모든 지역에서 10%가 넘는 지지를 받고 있는 것으로 조사됨.



	[1]새누리당	[2]더불어민주당	[3]정의당	[4]국민의당	[5]국민회의	[6]무소속	[7]지지정당 없음	
전체	34.8%	30.7%	5.2%	13.9%	0.3%	2.1%	13.0%	
연령	만19세 이상 20대	15.2%	45.6%	5.3%	18.9%	0.0%	1.5%	13.6%
	30대	13.3%	47.3%	10.1%	13.2%	0.5%	1.5%	14.0%
	40대	28.4%	33.6%	3.3%	16.6%	0.0%	3.9%	14.2%
	50대	49.7%	17.0%	4.0%	14.0%	0.1%	2.6%	12.4%
	60대 이상	60.2%	15.2%	3.9%	8.0%	0.7%	1.1%	11.1%
성별	남성	33.4%	29.0%	6.6%	16.9%	0.4%	3.7%	10.1%
	여성	36.2%	32.5%	3.8%	11.0%	0.2%	0.6%	15.9%
지역	서울	33.8%	29.4%	4.3%	16.7%	0.5%	0.5%	15.0%
	경기/인천	31.3%	35.6%	5.0%	13.7%	0.3%	1.6%	12.5%
	대전/충청/세종	34.7%	25.7%	8.1%	19.6%	0.0%	1.6%	10.3%
	강원/제주	34.0%	23.1%	7.8%	9.5%	0.0%	1.7%	23.9%
	부산/울산/경남	44.5%	31.4%	5.1%	11.4%	0.0%	2.7%	4.9%
	대구/경북	54.0%	16.3%	2.4%	7.7%	0.0%	3.5%	16.0%
	전남/광주/전북	13.3%	41.2%	6.3%	15.0%	0.8%	5.3%	18.1%
지지정당	새누리당	89.1%	1.7%	0.8%	2.1%	0.3%	0.8%	5.1%
	더불어 민주당	2.4%	88.7%	1.8%	3.5%	0.0%	0.8%	2.7%
	정의당	3.0%	17.0%	69.7%	6.3%	0.0%	4.0%	0.0%
	국민의당(안철수 신당)	6.1%	4.5%	7.5%	78.0%	0.5%	0.9%	2.6%
	국민회의	0.0%	0.0%	24.0%	43.3%	18.6%	14.1%	0.0%
	지지정당 없음	12.6%	17.4%	2.5%	11.7%	0.0%	6.0%	49.8%

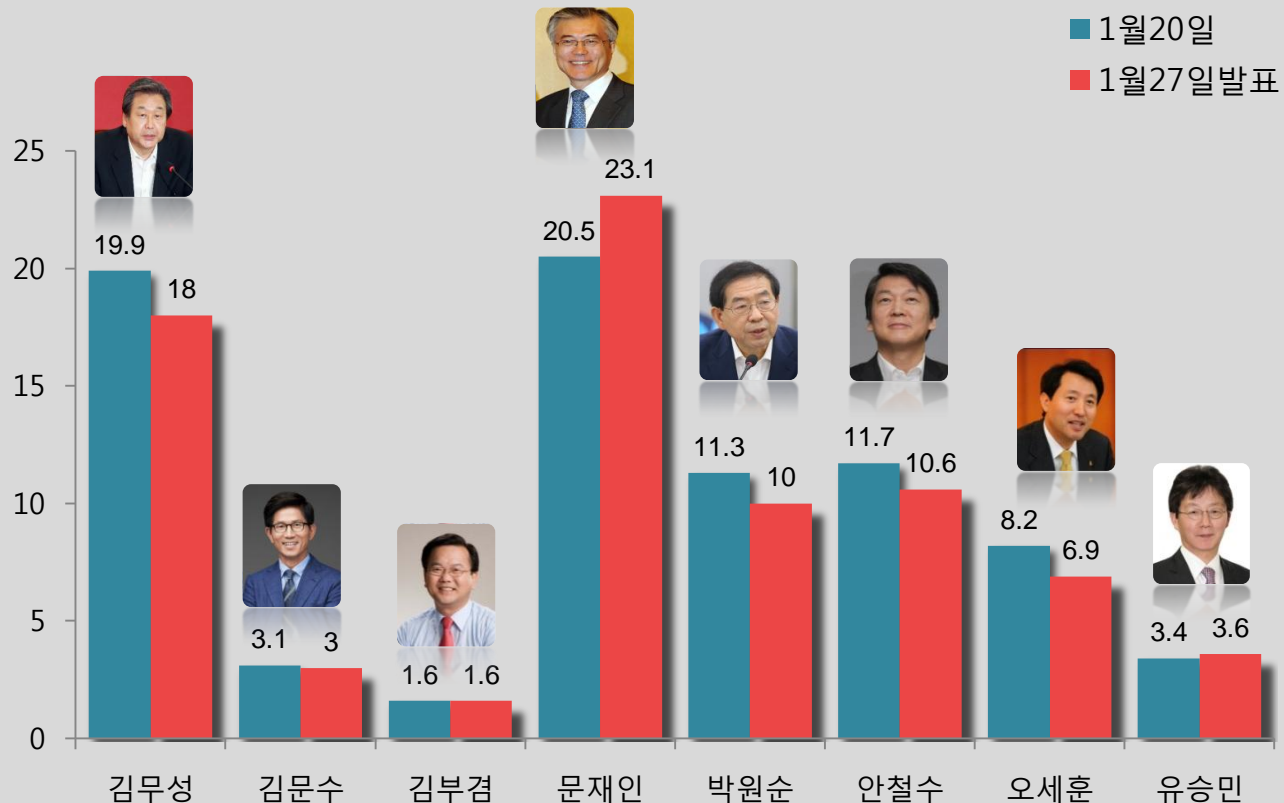


## 차기 대선 후보 지지율

문재인(23.1%)>김무성(18.0%)>안철수(10.6%)>박원순(10.0%) 순으로 조사됨.  
문대표가 여전히 1위를 유지하고 있는 것으로 조사되었으며, 2위인 김대표와의 격차는 5.1%p 차로 조사됨.

반면 안철수의원의 지지율은 10.6%로 정체내지 답보상태로 조사됨.

호남에서는 문 대표 24.6%, 박원순시장 17.2%, 안철수의원 12.2% 순으로 조사됨.  
호남에서 박시장의 약진이 눈에 띈.



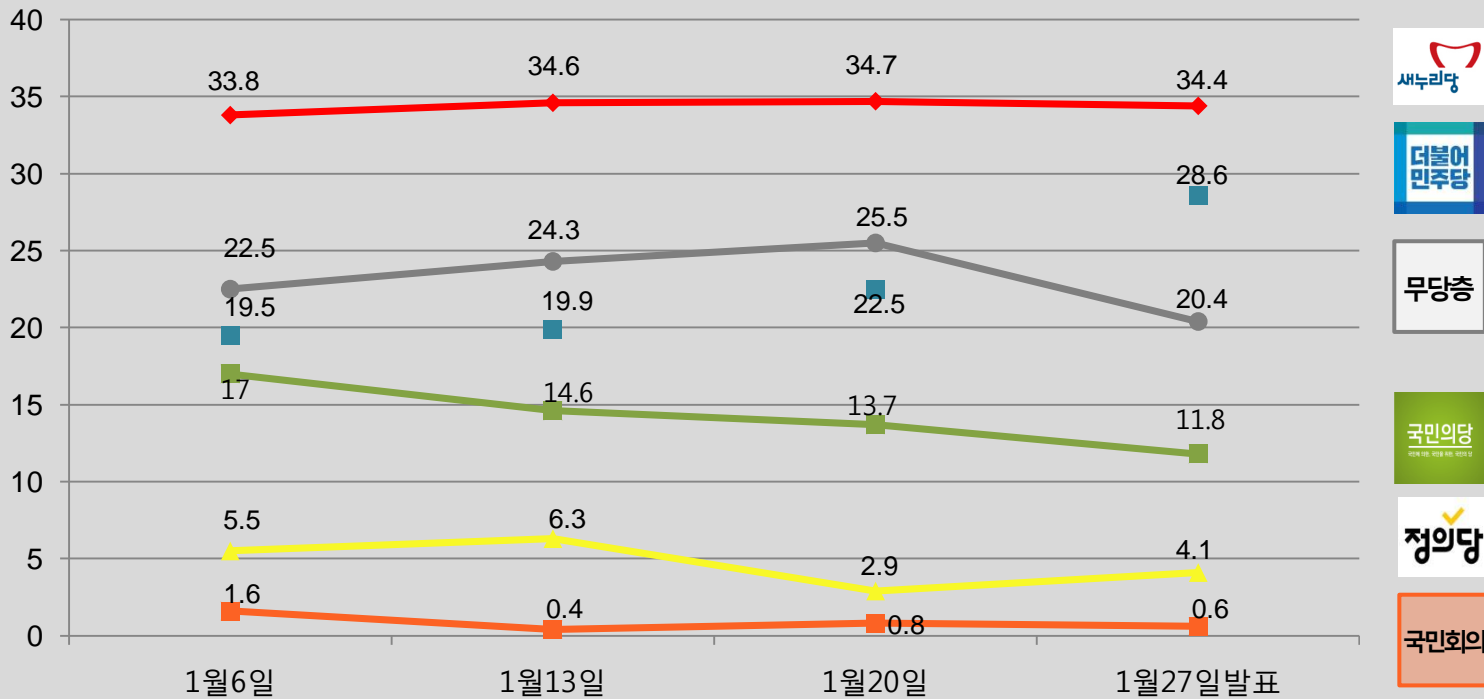
## 정당 지지도

새누리당 지지율은 34.4%, 더불어 민주당은 28.6%, 국민의 당 11.8% 정의당 4.1% 천정배 국회의 0.6% 순으로 조사됨.

새누리당 지지율은 직전조사대비 별 변화가 없는 반면, 더불어 민주당 지지율은 (6.1%P) 상승한 반면, 안철수 신당 지지율은 1.9%P 하락한 것으로 조사됨.

특히 호남에서는 더불어 민주당 지지율은 43.8%로 큰 폭으로 상승하여 호남에서 1위 자리를 재탈환 한 것으로 조사됨. 반면

안철수 신당 지지율은 15.7%으로 하락한 것으로 조사됨.



R&Search

R&Search

III. 통계표

# 1. 응답자 특성

		조사완료		목표할당		가중 값 배율
		사례 수	비율	사례 수	비율	
전체		1051	100%	1051	100%	1.00
연령	만19세 이상 20대	141	13.4%	186	17.7%	1.32
	30대	111	10.6%	193	18.4%	1.74
	40대	146	13.9%	223	21.2%	1.53
	50대	289	27.5%	208	19.8%	0.72
	60대 이상	364	34.6%	241	22.9%	0.66
성별	남성	775	73.7%	521	49.6%	0.67
	여성	276	26.3%	530	50.4%	1.92
지역	서울	200	19.0%	212	20.2%	1.06
	경기/인천	238	22.6%	309	29.4%	1.30
	대전/충청/세종	92	8.8%	108	10.3%	1.18
	강원/제주	56	5.3%	43	4.1%	0.77
	부산/울산/경남	210	20.0%	164	15.6%	0.78
	대구/경북	110	10.5%	107	10.2%	0.97
	전남/광주/전북	145	13.8%	107	10.2%	0.74

문)선생님께서 생각하시기에 박근혜대통령이 대통령으로서 국정운영을 얼마나 잘한다고 생각하십니까?

		조사완료사례수	목표할당사례수	[1]매우잘못	[2]잘못	[3]잘하고 있음	[4]매우 잘하고 있음	[5]모름
전체		1051	1051	42.0%	14.8%	18.0%	20.8%	4.5%
연령	만19세 이상 20대	141	186	67.7%	14.1%	4.5%	10.7%	3.0%
	30대	111	193	68.8%	11.6%	8.7%	6.1%	4.9%
	40대	146	223	47.1%	13.2%	23.3%	9.6%	6.8%
	50대	289	208	23.4%	18.6%	22.6%	31.7%	3.7%
	60대 이상	364	241	12.1%	15.9%	27.0%	41.2%	3.8%
성별	남성	775	521	43.9%	16.7%	15.3%	21.0%	3.1%
	여성	276	530	40.2%	12.8%	20.7%	20.5%	5.8%
지역	서울	200	212	46.8%	14.8%	22.1%	14.1%	2.2%
	경기/인천	238	309	47.7%	16.1%	17.1%	16.9%	2.2%
	대전/충청/세종	92	108	39.4%	13.1%	14.5%	31.2%	1.8%
	강원/제주	56	43	33.0%	23.4%	13.4%	18.5%	11.7%
	부산/울산/경남	210	164	39.1%	5.8%	16.9%	34.4%	3.8%
	대구/경북	110	107	19.8%	14.2%	20.5%	28.9%	16.6%
	전남/광주/전북	145	107	49.0%	23.4%	17.2%	6.2%	4.2%
지지정당	새누리당	429	362	6.1%	7.6%	34.5%	48.2%	3.5%
	더불어 민주당	234	301	76.8%	13.2%	7.2%	1.3%	1.5%
	정의당	43	43	85.9%	4.9%	0.9%	6.1%	2.2%
	국민의당(안철수 신당)	139	124	49.6%	27.8%	11.7%	8.9%	2.0%
	국민회의	8	7	28.0%	12.2%	29.0%	10.5%	20.3%
	지지정당 없음	198	214	40.9%	23.5%	12.1%	11.9%	11.7%

문) 선생님께서는 조경태 의원이 더불어 민주당을 탈당하고 새누리당에 입당한 것에 대해 어떻게 생각하십니까?

		조사완료사례수	목표할당사례수	[1]매우 잘못	[2]잘못	[3]잘한	[4]매우 잘한	[5]모름
전체		1051	1051	30.4%	17.4%	19.8%	12.2%	20.2%
연령	만19세 이상 20대	141	186	38.4%	21.9%	12.8%	5.5%	21.4%
	30대	111	193	34.4%	19.8%	12.3%	11.8%	21.7%
	40대	146	223	37.0%	13.1%	17.3%	10.7%	22.0%
	50대	289	208	27.0%	18.0%	24.0%	15.7%	15.3%
	60대 이상	364	241	17.8%	15.6%	29.8%	16.0%	20.7%
성별	남성	775	521	35.4%	17.2%	17.1%	18.5%	11.9%
	여성	276	530	25.5%	17.7%	22.4%	6.0%	28.4%
지역	서울	200	212	27.5%	18.6%	23.8%	9.4%	20.7%
	경기/인천	238	309	31.1%	17.3%	15.7%	12.6%	23.2%
	대전/충청/세종	92	108	24.3%	32.3%	19.7%	11.2%	12.6%
	강원/제주	56	43	32.5%	21.1%	17.5%	5.9%	23.0%
	부산/울산/경남	210	164	31.2%	9.3%	27.0%	17.2%	15.2%
	대구/경북	110	107	22.8%	7.7%	26.7%	17.5%	25.2%
	전남/광주/전북	145	107	45.9%	21.0%	6.5%	6.9%	19.6%
지지정당	새누리당	429	362	9.0%	9.7%	39.6%	22.4%	19.3%
	더불어 민주당	234	301	56.1%	16.5%	7.9%	6.8%	12.8%
	정의당	43	43	39.1%	27.3%	0.0%	10.6%	23.0%
	국민의당(안철수 신당)	139	124	41.4%	24.8%	8.0%	5.4%	20.5%
	국민회의	8	7	7.4%	46.6%	20.7%	0.0%	25.4%
	지지정당 없음	198	214	23.3%	24.6%	13.8%	7.1%	31.2%

문) 선생님께서는 지금 문제가 되고 있는 누리과정 지원중단 사태가 누구의 책임이라 생각하십니까?

		조사완료사례수	목표할당사례수	[1]정부	[2]지자체	[3]교육청	[4]잘 모름
전체		1051	1051	49.2%	12.8%	16.7%	21.3%
연령	만19세 이상 20대	141	186	66.5%	10.7%	5.8%	17.0%
	30대	111	193	76.1%	8.0%	10.0%	5.9%
	40대	146	223	56.5%	11.8%	12.4%	19.3%
	50대	289	208	34.4%	15.8%	25.6%	24.2%
	60대 이상	364	241	20.2%	16.4%	27.1%	36.3%
성별	남성	775	521	55.7%	12.4%	18.1%	13.8%
	여성	276	530	42.8%	13.1%	15.4%	28.7%
지역	서울	200	212	52.7%	15.6%	14.7%	16.9%
	경기/인천	238	309	55.4%	11.1%	14.7%	18.9%
	대전/충청/세종	92	108	49.6%	10.6%	21.7%	18.1%
	강원/제주	56	43	38.4%	13.4%	10.2%	38.0%
	부산/울산/경남	210	164	38.6%	12.4%	24.7%	24.3%
	대구/경북	110	107	28.2%	15.2%	21.5%	35.1%
	전남/광주/전북	145	107	65.6%	11.9%	7.3%	15.2%
지지정당	새누리당	429	362	11.4%	22.5%	34.0%	32.1%
	더불어민주당	234	301	84.3%	3.0%	2.4%	10.3%
	정의당	43	43	92.0%	2.0%	1.5%	4.5%
	국민의당(안철수 신당)	139	124	65.7%	11.5%	11.1%	11.7%
	국민회의	8	7	71.0%	14.9%	14.1%	0.0%
	지지정당 없음	198	214	44.8%	12.8%	14.3%	28.1%

문) 선생님께서는 만약 내일이 국회의원 투표일이라면 어느 당 후보에게 투표하시겠습니까?  
(호명은 정당 의석순입니다.)

		조사완료사례수	목표할당사례수	[1]새누리당	[2]더불어 민주당	[3]정의당	[4]국민의당	[5]국민회의	[6]무소속	[7]지지정당 없음
전체		1051	1051	34.8%	30.7%	5.2%	13.9%	0.3%	2.1%	13.0%
연령	만19세 이상 20대	141	186	15.2%	45.6%	5.3%	18.9%	0.0%	1.5%	13.6%
	30대	111	193	13.3%	47.3%	10.1%	13.2%	0.5%	1.5%	14.0%
	40대	146	223	28.4%	33.6%	3.3%	16.6%	0.0%	3.9%	14.2%
	50대	289	208	49.7%	17.0%	4.0%	14.0%	0.1%	2.6%	12.4%
	60대 이상	364	241	60.2%	15.2%	3.9%	8.0%	0.7%	1.1%	11.1%
성별	남성	775	521	33.4%	29.0%	6.6%	16.9%	0.4%	3.7%	10.1%
	여성	276	530	36.2%	32.5%	3.8%	11.0%	0.2%	0.6%	15.9%
지역	서울	200	212	33.8%	29.4%	4.3%	16.7%	0.5%	0.5%	15.0%
	경기/인천	238	309	31.3%	35.6%	5.0%	13.7%	0.3%	1.6%	12.5%
	대전/충청/세종	92	108	34.7%	25.7%	8.1%	19.6%	0.0%	1.6%	10.3%
	강원/제주	56	43	34.0%	23.1%	7.8%	9.5%	0.0%	1.7%	23.9%
	부산/울산/경남	210	164	44.5%	31.4%	5.1%	11.4%	0.0%	2.7%	4.9%
	대구/경북	110	107	54.0%	16.3%	2.4%	7.7%	0.0%	3.5%	16.0%
	전남/광주/전북	145	107	13.3%	41.2%	6.3%	15.0%	0.8%	5.3%	18.1%
지지정당	새누리당	429	362	89.1%	1.7%	0.8%	2.1%	0.3%	0.8%	5.1%
	더불어 민주당	234	301	2.4%	88.7%	1.8%	3.5%	0.0%	0.8%	2.7%
	정의당	43	43	3.0%	17.0%	69.7%	6.3%	0.0%	4.0%	0.0%
	국민 의당(안철수 신당)	139	124	6.1%	4.5%	7.5%	78.0%	0.5%	0.9%	2.6%
	국민회의	8	7	0.0%	0.0%	24.0%	43.3%	18.6%	14.1%	0.0%
	지지정당 없음	198	214	12.6%	17.4%	2.5%	11.7%	0.0%	6.0%	49.8%



문) 선생님께서는 다음 정치인 중에 차기 대통령으로 가장 적합하다고 생각 되시는 정치인이 있다면 한사람만 선택해 주십시오. 후보호명은 가나다 순입니다.

		조사완료 사례수	목표할당 사례수	[1]김무성	[2]김문수	[3]김부겸	[4]문재인	[5]박원순	[6]안철수	[7]오세훈	[8]유승민	[9]지지후 보없음
전체		1051	1051	18.0%	3.0%	1.6%	23.1%	10.0%	10.6%	6.9%	3.6%	23.3%
연령	만19세 이상 20대	141	186	6.1%	3.9%	1.5%	25.9%	22.0%	17.1%	3.9%	2.0%	17.5%
	30대	111	193	7.5%	0.0%	2.1%	41.6%	11.8%	7.1%	4.7%	4.4%	20.8%
	40대	146	223	13.8%	1.5%	2.4%	28.7%	8.3%	11.5%	8.9%	6.3%	18.6%
	50대	289	208	25.8%	2.0%	1.5%	13.6%	6.5%	11.1%	8.1%	1.9%	29.4%
	60대 이상	364	241	32.7%	6.8%	0.8%	8.9%	3.8%	7.1%	8.1%	3.1%	28.7%
성별	남성	775	521	17.7%	2.0%	3.3%	25.3%	9.3%	13.1%	4.7%	4.1%	20.5%
	여성	276	530	18.3%	3.9%	0.0%	20.9%	10.7%	8.2%	9.0%	3.0%	26.0%
지역	서울	200	212	13.5%	3.4%	1.9%	27.0%	8.1%	11.1%	10.3%	0.7%	23.9%
	경기/인천	238	309	15.2%	4.2%	0.4%	25.2%	10.8%	10.3%	8.8%	5.8%	19.3%
	대전/충청/세종	92	108	20.8%	0.8%	1.9%	15.9%	11.3%	15.1%	5.0%	3.8%	25.4%
	강원/제주	56	43	19.6%	2.6%	0.9%	20.2%	6.9%	13.0%	1.7%	3.5%	31.6%
	부산/울산/경남	210	164	21.0%	4.2%	2.3%	22.9%	9.3%	8.0%	9.1%	1.1%	22.0%
	대구/경북	110	107	36.1%	1.8%	4.0%	16.1%	4.8%	7.4%	1.2%	2.8%	25.8%
	전남/광주/전북	145	107	8.7%	0.3%	1.6%	24.6%	17.2%	12.2%	0.7%	7.3%	27.3%
지지정당	새누리당	429	362	45.3%	3.6%	0.9%	2.9%	1.3%	1.5%	16.0%	1.0%	27.7%
	더불어 민주당	234	301	4.8%	1.4%	2.2%	63.0%	16.5%	3.3%	0.8%	3.5%	4.5%
	정의당	43	43	0.0%	0.0%	0.9%	38.6%	30.2%	2.4%	0.0%	7.9%	20.1%
	국민의당(안철수 신당)	139	124	2.5%	2.1%	0.4%	2.3%	11.4%	62.9%	0.8%	5.2%	12.4%
	국민회의	8	7	0.0%	0.0%	0.0%	18.6%	3.7%	22.7%	14.1%	20.7%	20.3%
	지지정당 없음	198	214	3.7%	5.2%	3.1%	10.2%	10.9%	7.3%	4.8%	5.6%	49.3%

문)선생님께서 현재 지지하고 있는 정당은 어디이십니까?  
호명은 정당 의식 순입니다.

		조사완료사례수	목표할당사례수	[1]새누리당	[2]더불어 민주당	[3]정의당	[4]국민의당	[5]국민회의	[6]지지정당 없음
전체		1051	1051	34.4%	28.6%	4.1%	11.8%	0.6%	20.4%
연령	만19세 이상 20대	141	186	17.3%	36.8%	6.8%	14.2%	0.4%	24.5%
	30대	111	193	13.3%	47.5%	7.3%	8.8%	0.7%	22.3%
	40대	146	223	30.2%	33.7%	3.6%	12.4%	0.8%	19.3%
	50대	289	208	47.6%	16.3%	2.7%	13.4%	0.2%	19.8%
	60대 이상	364	241	57.1%	13.0%	1.1%	10.6%	1.0%	17.1%
성별	남성	775	521	34.2%	27.1%	5.6%	14.7%	0.8%	17.5%
	여성	276	530	34.6%	30.1%	2.7%	9.0%	0.5%	23.2%
지역	서울	200	212	30.6%	24.2%	5.2%	13.8%	1.3%	24.9%
	경기/인천	238	309	31.3%	34.6%	3.4%	12.5%	0.0%	18.3%
	대전/충청/세종	92	108	35.1%	20.5%	7.1%	13.7%	0.0%	23.6%
	강원/제주	56	43	32.2%	26.5%	2.6%	13.2%	0.0%	25.6%
	부산/울산/경남	210	164	46.7%	29.3%	3.0%	7.4%	0.8%	12.8%
	대구/경북	110	107	52.7%	13.1%	5.4%	6.6%	0.8%	21.4%
	전남/광주/전북	145	107	13.9%	43.8%	2.1%	15.7%	1.8%	22.7%