


알앤써치 바로미터

January 2023년(33회)

바로미터, Barometre,
알앤써치

알앤씨치 바로미터 index

표본 수



만 18세 이상 대한민국에 거주하는 1020명(가중1020명)

표본 추출




무선전화 RDD에서
18세이상 유권자들을 대표할 수 있도록
지역, 성, 연령 비율대로 할당함

- sociodémographiques(개인의 sex, 연령);
- géographiques(지역).

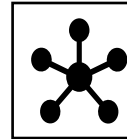
가중값 적용 기준 은 2023년 4월 행정안전부
주민등록인구 지역/성/연령 비율 임(셀가중).

조사방법



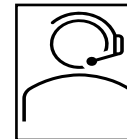
표준화 된 설문지를 이용하여 2023년 1월
2/3일 전화 자동응답 방식으로 실시됨

표본 오차




95% 신뢰수준 $\pm 3.1\%$ 포인트

응답율

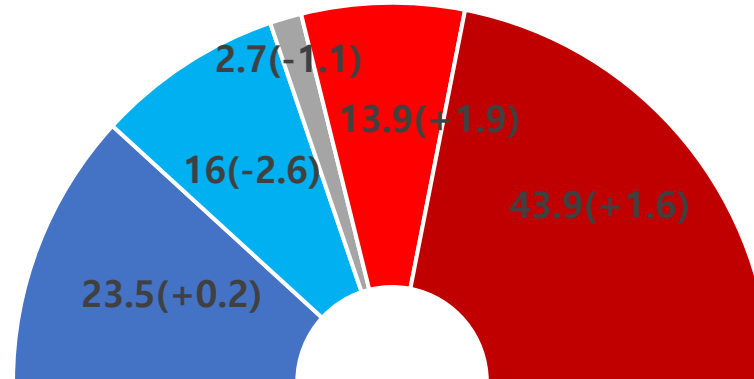


3.0%

1 | 대통령 국정지지율



Q. 귀하께서는 윤석열 대통령이 대통령으로서 국정운영을 잘하고 있다고 생각하십니까?
아니면 잘못하고 있다고 생각하십니까? 답변은 로테이션입니다.

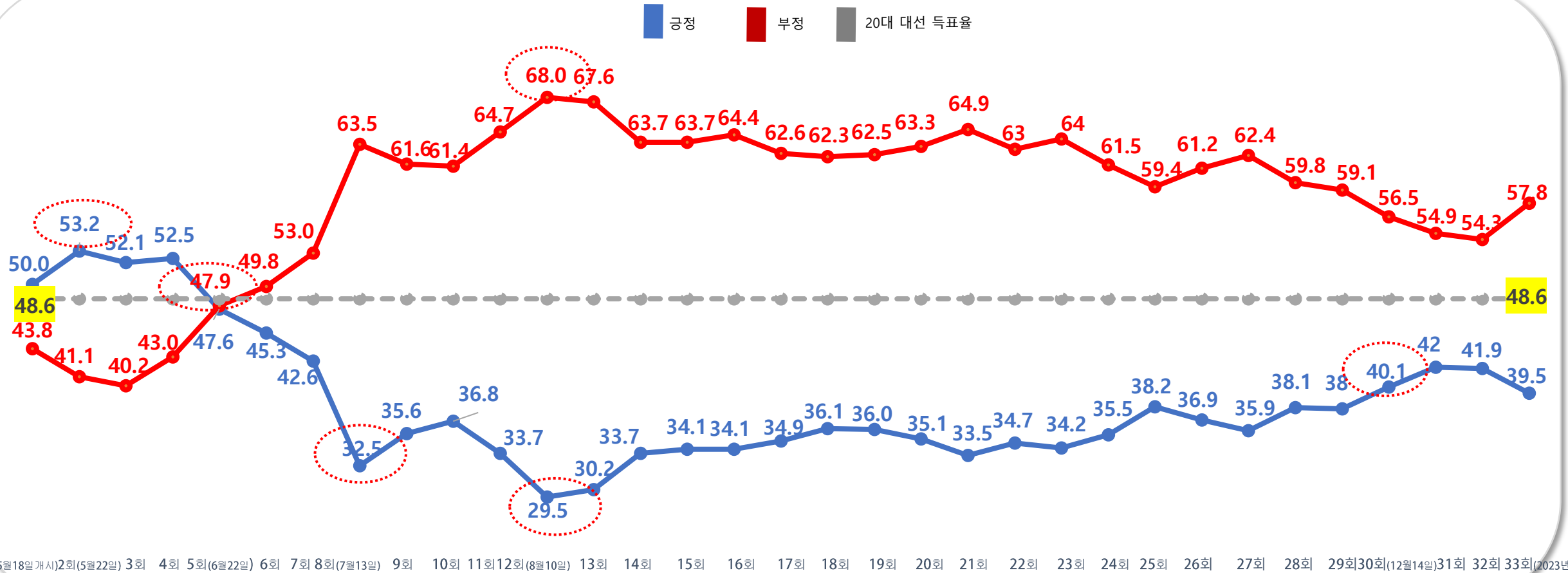


매우 잘하고 있다 잘하고 있는 편이다 잘 모름 잘못하고 있는 편이다 매우 잘못하고 있다

TOTAL 잘함 TOTAL 잘못함

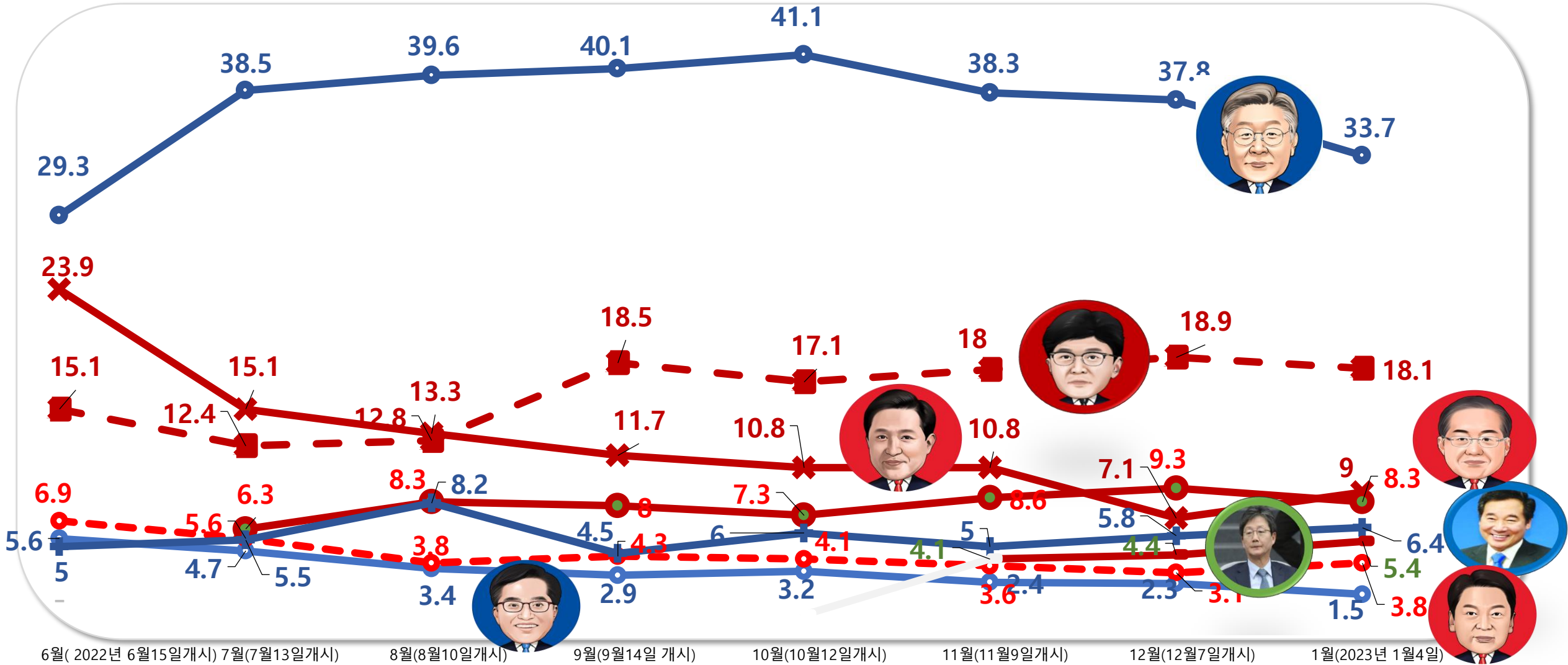
39.5(-2.4)

57.8(+3.5)



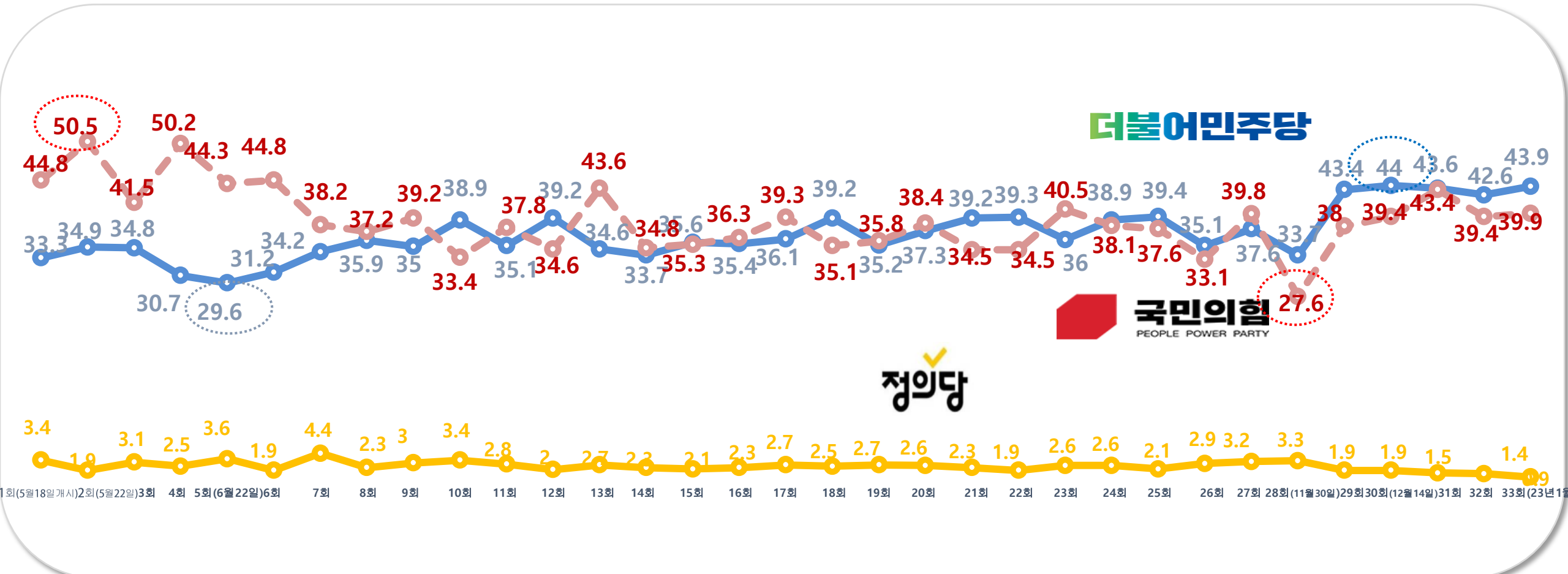
2 | 차기정치지도자

차기정치지도자



보다 자세한 내용은 알앤써치 (<http://www.rnch.co.kr>)와 중앙선거여론조사심의위원회(<http://www.nesdc.go.kr>)에서 확인바람

3 | 정당 지지율



보다 자세한 내용은 알앤씨 (<http://www.rnch.co.kr>) 와 중앙선거여론조사심의위원회(<http://www.nesdc.go.kr>) 에서 확인바람

알쓸신잡 2 || 통계표

응답자 특성

		조사완료		가중값 적용 기준		가중값배율
		사례수	비율	사례 수	비율	
응답자의 수		(1020)	(100)	(1020)	(100)	(1.0)
연령	18세 이상20대	134	13.1	174	17.1	1.3
	30대	179	17.5	155	15.2	0.9
	40대	188	18.4	188	18.4	1.0
	50대	207	20.3	199	19.5	1.0
	60세이상	312	30.6	304	29.8	1.0
성	남성	559	54.8	507	49.7	0.9
	여성	461	45.2	513	50.3	1.1
지역	서울	211	20.7	194	19.0	0.9
	경기/인천	319	31.3	322	31.6	1.0
	대전/충청/세종	102	10.0	109	10.7	1.1
	강원/제주	52	5.1	43	4.2	0.8
	부산/울산/경남	154	15.1	154	15.1	1.0
	대구/경북	88	8.6	99	9.7	1.1
	전남/광주/전북	94	9.2	99	9.7	1.1

	구분		조사 완료 사례 수			가중값 적용 기준 사례 수		
			계	남자	여자	계	남자	여자
지역별	계	합계	(1020)	(559)	(461)	(1020)	(507)	(513)
		18세이상20대	134	93	41	174	92	82
		30대	179	117	62	155	80	75
		40대	188	99	89	188	96	92
		50대	207	105	102	199	101	98
		60세이상	312	145	167	304	138	166
	서울	소계	(211)	(108)	(103)	(194)	(93)	(101)
		18세이상20대	40	22	18	37	18	19
		30대	46	26	20	34	17	17
		40대	35	18	17	34	17	17
		50대	35	17	18	35	17	18
		60세이상	55	25	30	54	24	30
	경기/인천	소계	(319)	(178)	(141)	(322)	(162)	(160)
		18세이상20대	44	35	9	57	30	27
		30대	56	35	21	52	27	25
		40대	64	33	31	65	33	32
		50대	68	34	34	65	33	32
		60세이상	87	41	46	83	39	44
	대전/충청/세종	소계	(102)	(62)	(40)	(109)	(55)	(54)
		18세이상20대	9	8	1	18	10	8
		30대	21	17	4	17	9	8
		40대	17	10	7	20	10	10
		50대	21	11	10	21	11	10
		60세이상	34	16	18	33	15	18
	강원/제주	소계	(52)	(24)	(28)	(43)	(22)	(21)
		18세이상20대	6	2	4	7	4	3
		30대	5	2	3	6	3	3
		40대	11	6	5	7	4	3
		50대	12	6	6	8	4	4
		60세이상	18	8	10	15	7	8
	부산/울산/경남	소계	(154)	(88)	(66)	(154)	(77)	(77)
		18세이상20대	14	11	3	24	13	11
		30대	27	21	6	21	11	10
		40대	29	14	15	28	14	14
		50대	32	17	15	31	16	15
		60세이상	52	25	27	50	23	27
	대구/경북	소계	(88)	(45)	(43)	(99)	(49)	(50)
		18세이상20대	10	5	5	15	8	7
		30대	10	6	4	13	7	6
		40대	15	9	6	17	9	8
		50대	20	10	10	20	10	10
		60세이상	33	15	18	34	15	19
	전남/광주/전북	소계	(94)	(54)	(40)	(99)	(49)	(50)
		18세이상20대	11	10	1	16	9	7
		30대	14	10	4	12	6	6
40대		17	9	8	17	9	8	
50대		19	10	9	19	10	9	
60세이상		33	15	18	35	15	20	

1) 귀하께서는 현재 어느 정당을 지지하십니까? 호명은 21대 국회의원의석 수 순입니다.

		조사 완료 사례 수	가중값 적용 사례 수	지지하는 정당					
				더불어민주당	국민의 힘	정의당	기타정당	지지정당 없음	잘 모름
				%	%	%	%	%	%
전체		(1020)	(1020)	43.9	39.9	0.9	2.0	12.1	1.2
연령	18세 이상 20대	134	174	42.0	30.5	-	1.9	23.7	1.9
	30대	179	155	41.4	41.9	1.3	3.7	11.7	-
	40대	188	188	57.1	29.5	1.4	1.1	9.6	1.3
	50대	207	199	46.9	40.0	1.4	1.0	9.9	0.8
	60세 이상	312	304	36.0	50.8	0.7	2.3	8.6	1.6
성	남성	559	507	39.7	43.9	1.2	2.2	12.0	1.0
	여성	461	513	48.0	36.0	0.6	1.8	12.1	1.5
지역	서울	211	194	42.5	34.4	0.9	4.8	15.5	2.0
	경기/인천	319	322	46.2	40.8	0.8	0.6	11.2	0.3
	대전/충청/세종	102	109	46.5	45.6	-	1.9	6.0	-
	강원/제주	52	43	51.0	39.0	3.2	-	5.2	1.6
	부산/울산/경남	154	154	36.7	49.9	0.3	-	11.1	2.0
	대구/경북	88	99	28.0	50.8	-	4.6	12.8	3.8
	전남/광주/전북	94	99	59.7	16.0	3.1	2.2	19.0	-

2) 귀하께서는 윤석열대통령이 대통령으로서 국정운영을 잘하고 있다고 생각하십니까? 아니면 잘못하고 있다고 생각하십니까? 답변은 로테이션입니다.

		조사 완료 사례 수	가중값 적용 사례 수	국정지지율						
				매우 잘못하고 있다	잘못 하는 편 이다	부정	잘하는 편이다	매우 잘하고 있다	긍정	잘모름
				%	%	%	%	%	%	%
전체		(1020)	(1020)	43.9	13.9	57.8	16	23.5	39.5	2.7
연령	18세이상 20대	134	174	50.5	20.7	71.2	13.9	12.5	26.4	2.3
	30대	179	155	43	8.1	51.1	18.6	26.4	45.0	3.9
	40대	188	188	56.8	13.8	70.6	11.1	17.6	28.7	0.8
	50대	207	199	50	8	58.0	13.9	26.6	40.5	1.5
	60세이상	312	304	28.6	16.8	45.4	20.4	30	50.4	4.2
성	남성	559	507	41.9	13.8	55.7	15.2	27	42.2	2.1
	여성	461	513	45.9	14	59.9	16.9	20.1	37.0	3.2
지역	서울	211	194	45	15.9	60.9	14.7	20.7	35.4	3.6
	경기/인천	319	322	43.9	15.3	59.2	14.3	23.4	37.7	3.0
	대전/충청/세종	102	109	42.3	10.6	52.9	23.6	21.2	44.8	2.3
	강원/제주	52	43	43.7	12.8	56.5	21.5	21.9	43.4	-
	부산/울산/경남	154	154	37.7	12.2	49.9	18.5	29.6	48.1	1.9
	대구/경북	88	99	33.2	9.7	42.9	19.3	35.3	54.6	2.4
	전남/광주/전북	94	99	63.5	16.3	79.8	6.4	11.3	17.7	2.5
지지하는 정당	더불어민주당	437	448	78.9	17.8	96.7	0.9	1.6	2.5	0.7
	국민의힘	424	407	6.1	5.9	12.0	33.7	52.8	86.5	1.5
	정의당	11	9	60.5	21.7	82.2	6.9	10.9	17.8	-
	기타정당	22	20	21.9	37.2	59.1	5.2	20.6	25.8	15.1
	지지정당없음	114	123	46.1	21.7	67.8	15.4	8.5	23.9	8.4
	잘모름	12	12	23.4	14.7	38.1	11.3	13.6	24.9	37.0

3) 귀하께서는 다음인물중 누가 윤석열 대통령 뒤를 이을 차기 정치지도자로 가장 적합하다고 생각하십니까? 답변은 로테이션이며 0을 포함한 두자리입니다.

		조사 완료 사례 수	가중값 적용 사례 수	차기정치지도자										
				김동연	안철수	이재명	오세훈	한동훈	홍준표	이낙연	유승민	기타 인물	적합인물 없음	잘모름
				%	%	%	%	%	%	%	%	%	%	
전체		(1020)	(1020)	1.5	3.8	33.7	9.0	18.1	8.3	6.4	5.4	2.6	8.5	2.7
연령	18세이상 20대	134	174	1.6	8.9	30.6	8.4	8.5	7.7	10.5	9.2	2.9	7.9	3.8
	30대	179	155	0.8	3.6	30.5	9.7	20.1	11.4	5.2	6.8	2.3	9.0	0.7
	40대	188	188	1.6	2.4	49.6	3.7	15.7	5.3	5.5	4.2	2.1	9.0	0.9
	50대	207	199	0.5	1.0	38.7	8.6	20.9	8.3	4.4	4.4	1.9	9.9	1.4
	60세이상	312	304	2.6	3.6	24.1	12.5	22.1	9.0	6.4	3.8	3.2	7.5	5.3
성	남성	559	507	1.4	3.9	30.3	8.4	18.6	10.7	4.9	7.9	2.6	8.8	2.4
	여성	461	513	1.7	3.6	37.1	9.6	17.5	5.9	7.8	2.9	2.6	8.2	3.1
지역	서울	211	194	2.5	2.8	36.6	9.4	17.8	5.3	4.5	6.5	4.0	7.7	2.9
	경기/인천	319	322	1.0	1.9	39.0	8.7	19.2	7.5	5.0	4.2	2.0	8.9	2.4
	대전/충청/세종	102	109	1.0	10.4	23.8	9.6	25.1	10.4	9.0	5.3	1.8	3.1	0.5
	강원/제주	52	43	3.6	5.7	31.5	7.0	14.7	7.7	5.5	3.4	-	11.8	9.0
	부산/울산/경남	154	154	1.4	3.7	29.5	10.7	17.4	11.7	7.1	4.5	2.9	5.7	5.4
	대구/경북	88	99	-	3.7	20.1	12.7	23.6	14.3	4.1	7.8	1.4	11.3	1.0
	전남/광주/전북	94	99	3.1	3.6	42.9	3.0	4.4	3.6	13.1	6.8	4.0	14.6	1.0
지지하는 정당	더불어민주당	437	448	2.4	2.1	71.2	1.1	0.2	1.4	8.8	3.9	1.1	6.5	1.3
	국민의힘	424	407	0.5	6.1	1.2	18.8	41.1	17.3	0.9	5.0	1.8	5.5	1.7
	정의당	11	9	-	-	14.0	10.4	6.9	-	10.9	-	17.6	40.2	-
	기타정당	22	20	5.2	-	4.9	7.4	14.9	10.9	-	12.4	24.3	10.2	9.8
	지지정당없음	114	123	0.8	3.4	13.2	4.6	8.9	5.0	16.8	11.8	5.7	22.7	7.0
	잘모름	12	12	8.0	-	16.1	18.6	7.9	-	-	-	-	11.4	37.9
국정지지율	부정	572	589	2.2	2.4	57.7	1.7	1.1	2.6	9.8	8.2	2.7	9.3	2.3
	긍정	421	403	0.2	5.3	0.5	19.6	44.1	16.8	1.7	1.3	1.8	6.2	2.6
	잘모름	27	27	7.2	10.0	7.9	10.9	-	6.9	-	5.6	9.9	26.3	15.3