

# 알앤써치 바로미터

2023년(October-26주(2년))

---

바로미터, Barometre,  
알앤써치

## 알앤씨치 바로미터 index

### 표본 수



만 18세 이상 대한민국에 거주하는 1012명(가중1012명)

### 표본 추출




무선전화 RDD에서  
18세이상 유권자들을 대표할 수 있도록  
지역, 성, 연령 비율대로 할당함

- sociodémographiques(개인의 sex, 연령);
- géographiques(지역).

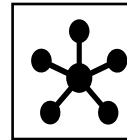
가중값 적용 기준 은 2023년 4월말 행정안전부  
주민등록인구 지역/성/연령 비율 임(셀가중).

### 조사방법



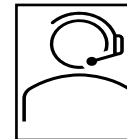
표준화 된 설문지를 이용하여 2023년 10월  
25/26/27일 전화 자동응답 방식으로 실시됨

### 표본 오차




95% 신뢰수준  $\pm 3.1\%$ 포인트

### 응답율

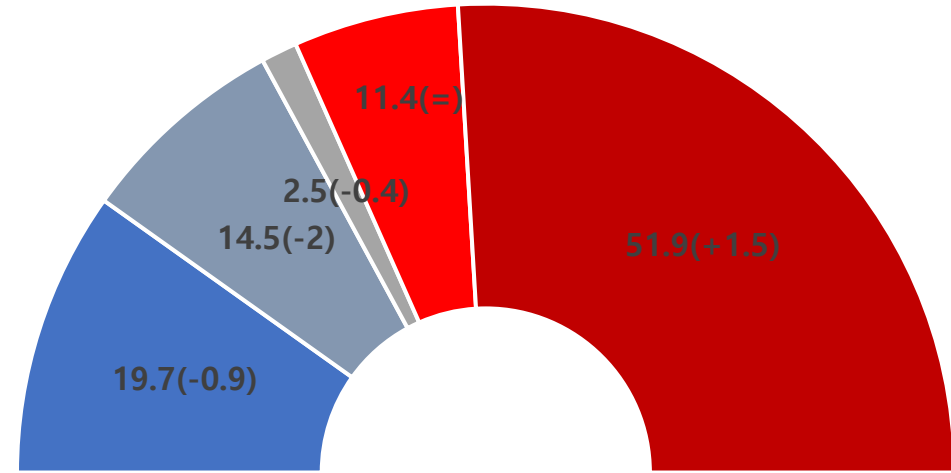


2.2%

# 1 | 대통령 국정지지율



Q. 귀하께서는 윤석열 대통령이 대통령으로서 국정운영을 잘하고 있다고 생각하십니까?  
아니면 잘못하고 있다고 생각하십니까? 답변은 로테이션입니다.



매우 잘하고 있다    잘하고 있는 편이다    잘 모름    잘못하고 있는 편이다    매우 잘못하고 있다

TOTAL 잘함    TOTAL 잘못함

34.2(-1.1)

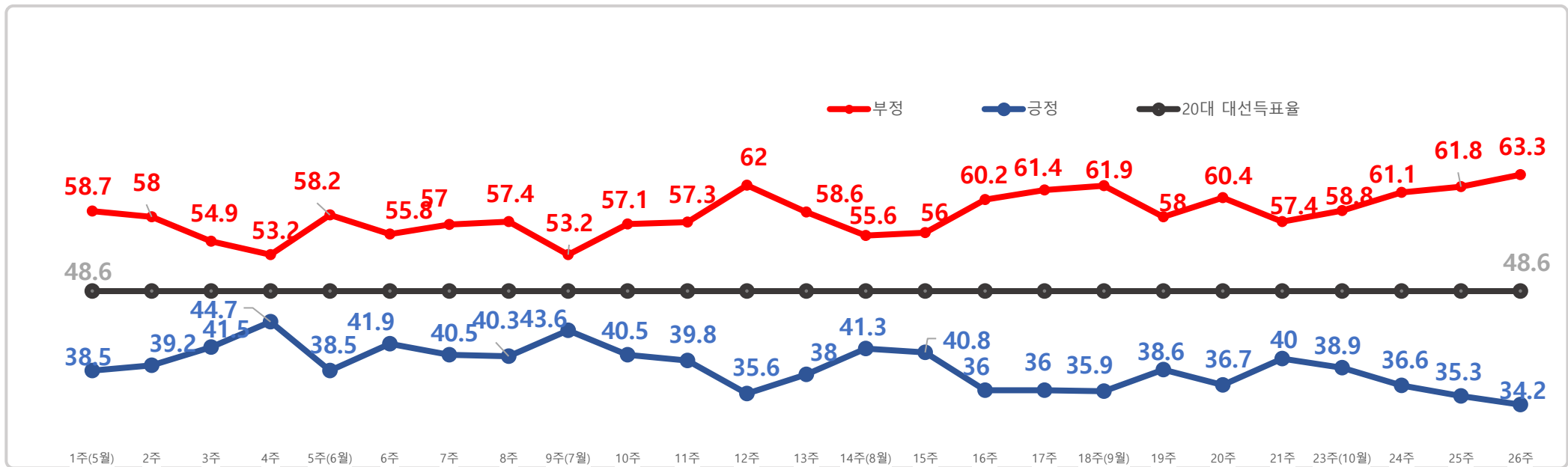
63.3(+1.5)

( )직전조사 대비

## 2 | 집권2년차 국정지지율 추이

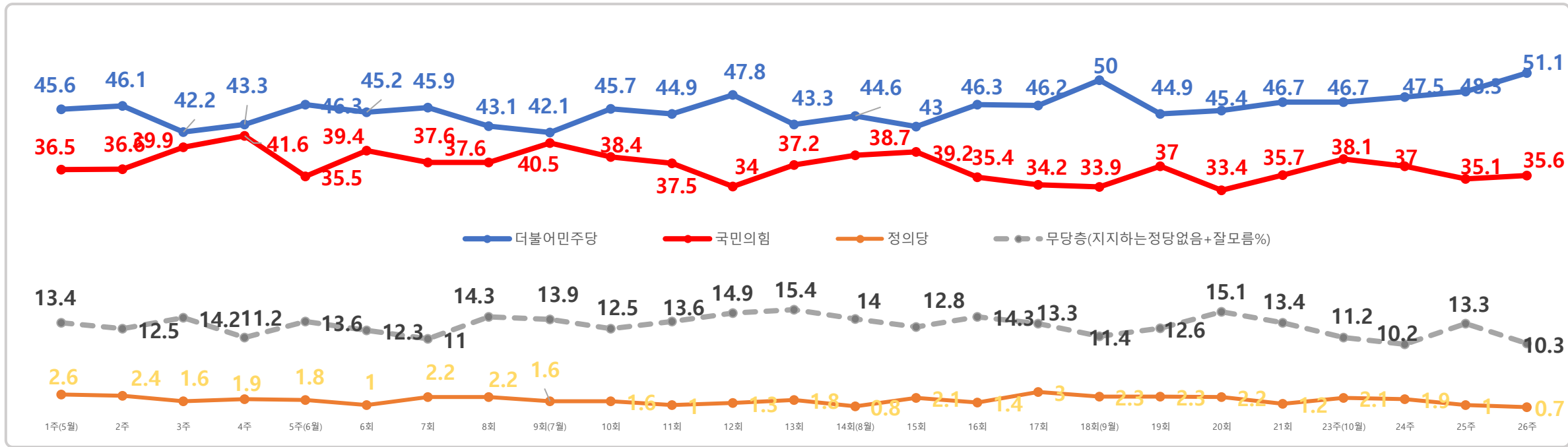
(집권1년차 국정운영추이는 알앤써치에서 확인바람)

# 집권2년 대통령 국정지지율 추이



이전 내용은 알앤써치 (<http://www.rnch.co.kr>) 에서 확인바람

## 3 | 정당지지율



이전 내용은 알앤써치 (<http://www.rnch.co.kr>) 에서 확인바람



알쓸신잡 2 || 통계표

## 응답자 특성

		조사완료		가중값 적용 기준		가중값배율
		사례수	비율	사례 수	비율	
응답자의 수		(1012)	(100)	(1012)	<b>(100)</b>	(1.0)
연령	18세 이상20대	130	12.8	166	16.4	1.3
	30대	170	16.8	151	14.9	0.9
	40대	191	18.9	183	18.1	1.0
	50대	202	20.0	197	19.5	1.0
	60세이상	319	31.5	315	31.1	1.0
성	남성	548	54.2	502	49.6	0.9
	여성	464	45.8	510	50.4	1.1
지역	서울	217	21.4	190	18.8	0.9
	경기/인천	314	31.0	324	32.0	1.0
	대전/충청/세종	99	9.8	107	10.6	1.1
	강원/제주	45	4.4	42	4.1	1.0
	부산/울산/경남	139	13.7	151	14.9	1.1
	대구/경북	96	9.5	99	9.8	1.0
	전남/광주/전북	102	10.1	99	9.8	1.0

	구분		조사 완료 사례 수			가중값 적용 기준 사례 수		
			계	남자	여자	계	남자	여자
지역별	계	합계	(1012)	(548)	(464)	(1012)	(502)	(510)
		18세이상20대	130	74	56	166	86	80
		30대	170	127	43	151	78	73
		40대	191	97	94	183	93	90
		50대	202	102	100	197	100	97
		60세이상	319	148	171	315	145	170
	서울	소계	(217)	(120)	(97)	(190)	(91)	(99)
		18세이상20대	47	29	18	36	17	19
		30대	45	31	14	32	16	16
		40대	34	17	17	33	16	17
		50대	36	18	18	34	17	17
		60세이상	55	25	30	55	25	30
	경기/인천	소계	(314)	(172)	(142)	(324)	(163)	(161)
		18세이상20대	41	20	21	55	29	26
		30대	53	42	11	52	27	25
		40대	64	33	31	63	32	31
		50대	65	33	32	65	33	32
		60세이상	91	44	47	89	42	47
	대전/충청/세종	소계	(99)	(55)	(44)	(107)	(54)	(53)
		18세이상20대	8	6	2	17	9	8
		30대	16	12	4	15	8	7
		40대	20	10	10	20	10	10
		50대	21	11	10	21	11	10
		60세이상	34	16	18	34	16	18
	강원/제주	소계	(45)	(24)	(21)	(42)	(21)	(21)
		18세이상20대	3	1	2	6	3	3
		30대	7	6	1	6	3	3
		40대	10	5	5	7	4	3
		50대	10	5	5	8	4	4
		60세이상	15	7	8	15	7	8
부산/울산/경남	소계	(139)	(76)	(63)	(151)	(75)	(76)	
	18세이상20대	8	6	2	22	12	10	
	30대	21	17	4	21	11	10	
	40대	28	14	14	27	14	13	
	50대	30	15	15	30	15	15	
	60세이상	52	24	28	51	23	28	
대구/경북	소계	(96)	(48)	(48)	(99)	(49)	(50)	
	18세이상20대	10	5	5	15	8	7	
	30대	13	8	5	13	7	6	
	40대	17	9	8	16	8	8	
	50대	20	10	10	20	10	10	
	60세이상	36	16	20	35	16	19	
전남/광주/전북	소계	(102)	(53)	(49)	(99)	(49)	(50)	
	18세이상20대	13	7	6	15	8	7	
	30대	15	11	4	12	6	6	
	40대	18	9	9	17	9	8	
	50대	20	10	10	19	10	9	
	60세이상	36	16	20	36	16	20	

1) 귀하께서는 현재 다음 정당중 어느 정당을 지지하십니까? 호명은 정당의식 순입니다.

		조사 완료 사례 수	가중값 적용 사례 수	지지하는 정당					
				더불어 민주당	국민의 힘	정의당	기타정당	지지정당 없음	잘 모름
				%	%	%	%	%	%
전체		(1012)	(1012)	51.1	35.6	0.7	2.3	9.5	0.8
연령	18세 이상 20대	130	166	42.5	37.2	-	2.2	17.8	0.4
	30대	170	151	49.1	32.8	1.6	1.2	13.3	2.0
	40대	191	183	64.0	23.9	0.5	4.1	6.9	0.5
	50대	202	197	57.9	30.2	1.4	3.0	7.4	-
	60세 이상	319	315	44.7	46.2	0.3	1.2	6.3	1.2
성	남성	548	502	52.1	32.9	0.9	2.4	10.7	0.9
	여성	464	510	50.1	38.2	0.5	2.1	8.4	0.8
지역	서울	217	190	49.0	35.4	0.5	1.9	10.9	2.2
	경기/인천	314	324	58.9	30.4	0.2	2.3	7.9	0.3
	대전/충청/세종	99	107	60.3	30.6	1.7	2.3	5.0	-
	강원/제주	45	42	34.6	36.9	1.9	-	26.6	-
	부산/울산/경남	139	151	34.7	51.1	1.3	2.5	9.7	0.7
	대구/경북	96	99	38.1	50.5	-	-	9.5	1.8
	전남/광주/전북	102	99	64.6	18.7	1.0	5.5	9.7	0.6
정치성향	보수	318	320	21.9	67.8	-	2.0	7.8	0.5
	중도	358	357	53.2	30.8	0.2	3.4	11.6	0.8
	진보	268	267	84.4	5.7	2.2	1.3	5.7	0.7
	잘 모름	68	68	45.9	26.4	1.0	1.4	22.4	2.9

2) 귀하께서는 윤석열대통령이 대통령으로서 국정운영을 잘하고 있다고 생각하십니까? 아니면 잘못하고 있다고 생각하십니까? 답변은 로테이션입니다.

		조사 완료 사례 수	가중값 적용 사례 수	국정지지율						
				매우 잘못하고 있다	잘못 있는 편 이 다	부정	잘하고 있는 편이다	매우 잘하고 있다	긍정	잘모름
				%	%	%	%	%	%	%
전체		(1012)	(1012)	51.9	11.4	63.3	14.5	19.7	34.2	2.5
연령	18세이상 20대	130	166	49.8	11	60.8	11.9	22.3	34.2	5.0
	30대	170	151	54.8	17.9	72.7	9.2	17.6	26.8	0.6
	40대	191	183	64.7	7.7	72.4	9.8	16.2	26	1.6
	50대	202	197	61.7	5.9	67.6	10.9	18.9	29.8	2.5
	60세이상	319	315	37.9	14.1	52	23.5	22	45.5	2.5
성	남성	548	502	55.1	11.3	66.4	12.4	18.5	30.9	2.7
	여성	464	510	48.8	11.5	60.3	16.6	21	37.6	2.2
지역	서울	217	190	56.1	8.8	64.9	14.4	15.7	30.1	5.0
	경기/인천	314	324	59	8.8	67.8	14.7	16	30.7	1.5
	대전/충청/세종	99	107	56.9	10.4	67.3	9.9	19.5	29.4	3.3
	강원/제주	45	42	59.5	8	67.5	14.5	18	32.5	-
	부산/울산/경남	139	151	36.9	10.1	47	15.4	37	52.4	0.7
	대구/경북	96	99	35	15.5	50.5	21.9	23.7	45.6	3.8
	전남/광주/전북	102	99	51.4	25.1	76.5	10.9	10.3	21.2	2.2
지지하는 정당	더불어민주당	514	517	81.9	12.3	94.2	2.1	2.7	4.8	1.0
	국민의 힘	360	360	7.9	6.6	14.5	35.5	48.3	83.8	1.8
	정의당	7	7	91.1	8.9	100	-	-	0	-
	기타정당	24	23	35.1	18	53.1	12.6	25.3	37.9	9.0
	지지정당 없음	97	97	58	19.9	77.9	5.6	5.6	11.2	10.9
	잘 모름	10	9	31.1	46.8	77.9	-	10.8	10.8	11.2
정치성향	보수	318	320	26.7	7.8	34.5	26	38.6	64.6	0.9
	중도	358	357	52.7	14	66.7	14.3	16.4	30.7	2.6
	진보	268	267	83	9.6	92.6	2.2	4.1	6.3	1.1
	잘 모름	68	68	44	21.7	65.7	10.6	9.6	20.2	14.1

3) 귀하께서는 현재 만60세인 법정정년을 65세이상으로 연장하는 정년연장 관련 논의에서 가장 중요하다고 생각하시는 부분은 무엇이라 보십니까?

		조사 완료 사례 수	가중값 적용 사례 수	정년연장 논의에서 가장 중요한 부분				잘 모름
				경사노위등 사회적논의기 구에서 합의	정부의의지 및 법령정 비	정년연장이후 기대되 는 효과및 부작용에 대 한 과학적분석	특수고용노동자/프리랜서등 정년이 없는 직종에대한 보호대책	
				%	%	%	%	
전체		(1012)	(1012)	18.5	15.1	26.4	18.2	21.8
연령	18세이상 20대	130	166	21.2	17.3	27.7	12.8	21.0
	30대	170	151	17.3	16.9	31.7	19.2	14.8
	40대	191	183	20.4	15.4	30.2	20.7	13.3
	50대	202	197	20.3	15.2	21.9	22.7	20.0
	60세 이상	319	315	15.2	12.9	23.9	16.3	31.7
성	남성	548	502	22.0	15.2	28.7	16.3	17.8
	여성	464	510	14.9	15.0	24.2	20.1	25.7
지역	서울	217	190	20.2	16.2	26.7	17.3	19.6
	경기/인천	314	324	21.2	16.2	23.0	17.2	22.4
	대전/충청/세종	99	107	13.3	13.4	26.7	23.5	23.2
	강원/제주	45	42	23.1	17.4	28.1	18.5	12.9
	부산/울산/경남	139	151	12.6	11.9	33.3	19.3	22.8
	대구/경북	96	99	17.2	22.7	25.1	13.7	21.3
	전남/광주/전북	102	99	19.9	7.8	26.9	20.1	25.4
지지하는 정당	더불어민주당	514	517	21.0	13.4	23.7	22.1	19.8
	국민의 힘	360	360	16.9	18.7	29.5	11.9	23.1
	정의당	7	7	8.9	-	41.3	11.5	38.3
	기타정당	24	23	17.9	11.2	34.4	19.2	17.3
	지지정당 없음	97	97	12.1	14.5	24.7	21.8	26.9
	잘 모름	10	9	11.5	-	49.0	9.8	29.8
국정운영	부정	643	640	19.5	13.2	25.3	21.6	20.4
	긍정	345	347	17.3	18.6	29.4	11.7	23.0
	잘 모름	24	25	8.2	14.5	14.3	21.2	41.9
정치성향	보수	318	320	16.3	13.7	27.9	18.0	24.0
	중도	358	357	19.7	18.7	29.2	16.9	15.5
	진보	268	267	22.0	13.6	23.7	19.9	20.8
	잘 모름	68	68	7.5	8.9	15.7	19.5	48.3

#### 4)귀하의 정치성향은 다음 중 어느 쪽에 더 가깝다고 생각하십니까?

		조사 완료 사례 수	가중값 적용 사례 수	정치성향			
				보수	중도	진보	잘 모름
				%	%	%	%
전체		(1012)	(1012)	31.6	35.3	26.4	6.7
연령	18세이상 20대	130	166	31.4	35.7	25.9	7.0
	30대	170	151	37.4	39.6	16.3	6.7
	40대	191	183	23.1	38.7	33.0	5.2
	50대	202	197	27.8	36.1	32.7	3.4
	60세이상	319	315	36.3	30.4	23.8	9.5
성	남성	548	502	31.2	39.4	25.7	3.8
	여성	464	510	32.1	31.2	27.1	9.6
지역	서울	217	190	31.0	36.5	24.8	7.7
	경기/인천	314	324	29.9	34.3	30.8	5.0
	대전/충청/세종	99	107	19.7	40.3	34.4	5.6
	강원/제주	45	42	32.8	32.2	20.7	14.3
	부산/울산/경남	139	151	45.9	31.5	20.0	2.6
	대구/경북	96	99	40.6	34.4	18.6	6.4
	전남/광주/전북	102	99	20.4	38.4	26.8	14.4
지지하는 정당	더불어민주당	514	517	13.6	36.8	43.6	6.0
	국민의 힘	360	360	60.3	30.5	4.2	5.0
	정의당	7	7	-	11.5	79.6	8.9
	기타정당	24	23	27.5	52.9	15.4	4.2
	지지정당 없음	97	97	25.9	42.7	15.7	15.7
	잘 모름	10	9	19.8	34.1	23.2	22.9