

# 알앤써치 바로미터

August 2022년(12회)

---

바로미터, Barometre,  
알앤써치

## 알앤씨치 바로미터 index

### 표본 수



만 18세 이상 대한민국에 거주하는 1025명

### 표본 추출




무선전화 RDD에서  
18세이상 유권자들을 대표할 수 있도록  
지역, 성, 연령 비율대로 할당함

- sociodémographiques(개인의 sex, 연령);
- géographiques(지역).

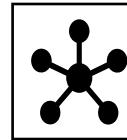
가중값 적용 기준 은 2022년 4월 행정안전부  
주민등록인구 지역/성/연령 비율 임(셀가중).

### 조사방법



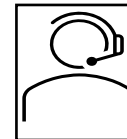
표준화 된 설문지를 이용하여 2022년 8월  
6일-8일 전화 자동응답 방식으로 실시됨

### 표본 오차




95% 신뢰수준  $\pm 3.1\%$ 포인트

### 응답율

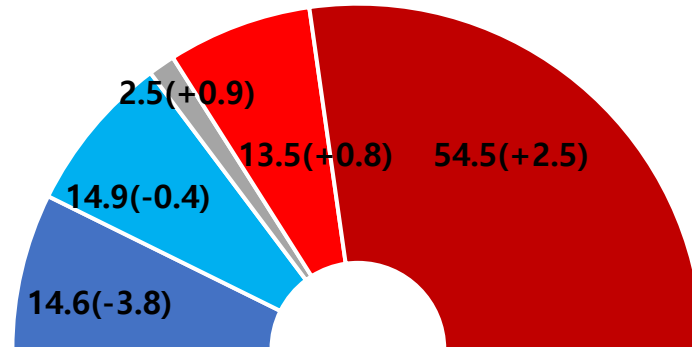


4.5%

# 1 | 대통령 국정지지율



Q. 귀하께서는 윤석열 대통령이 대통령으로서 국정운영을 잘하고 있다고 생각하십니까?  
아니면 잘못하고 있다고 생각하십니까? 답변은 로테이션입니다.



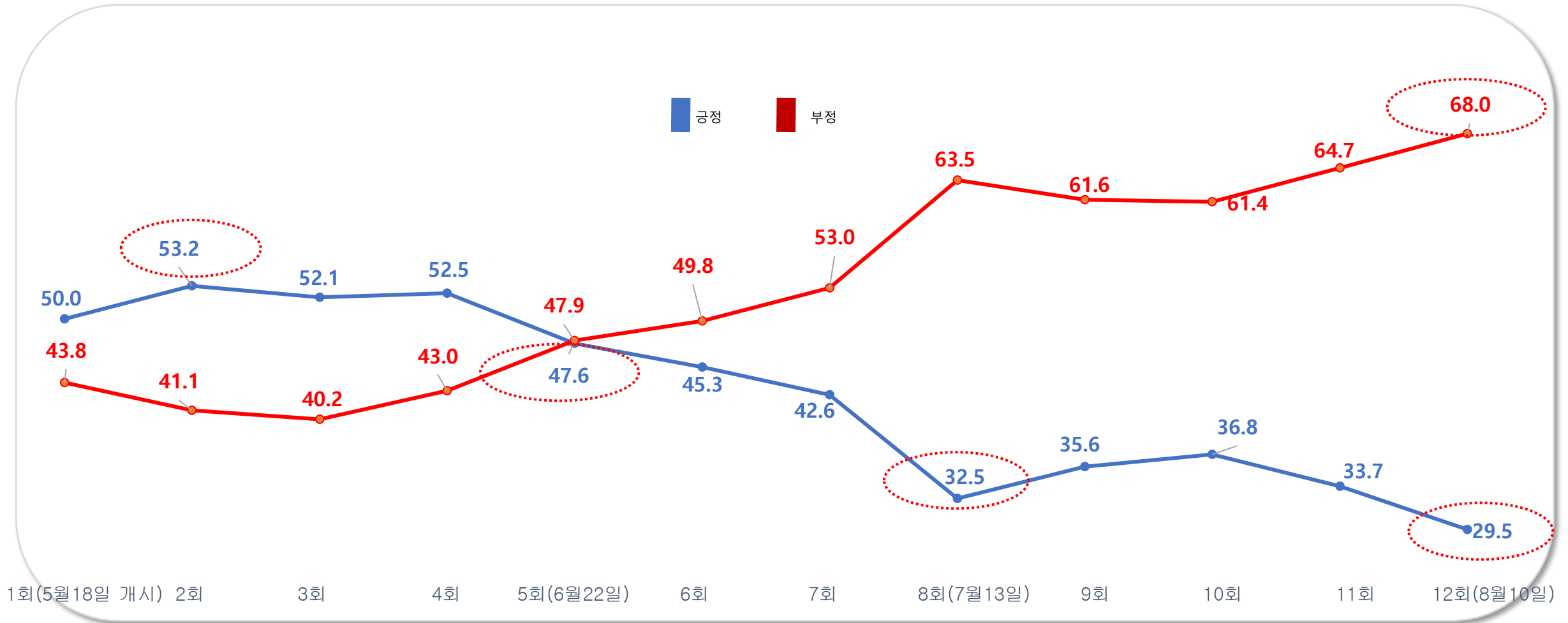
매우 잘하고 있다   잘하고 있는 편이다   잘 모름   잘못하고 있는 편이다   매우 잘못하고 있다

TOTAL 잘함

29.5(-4.2)

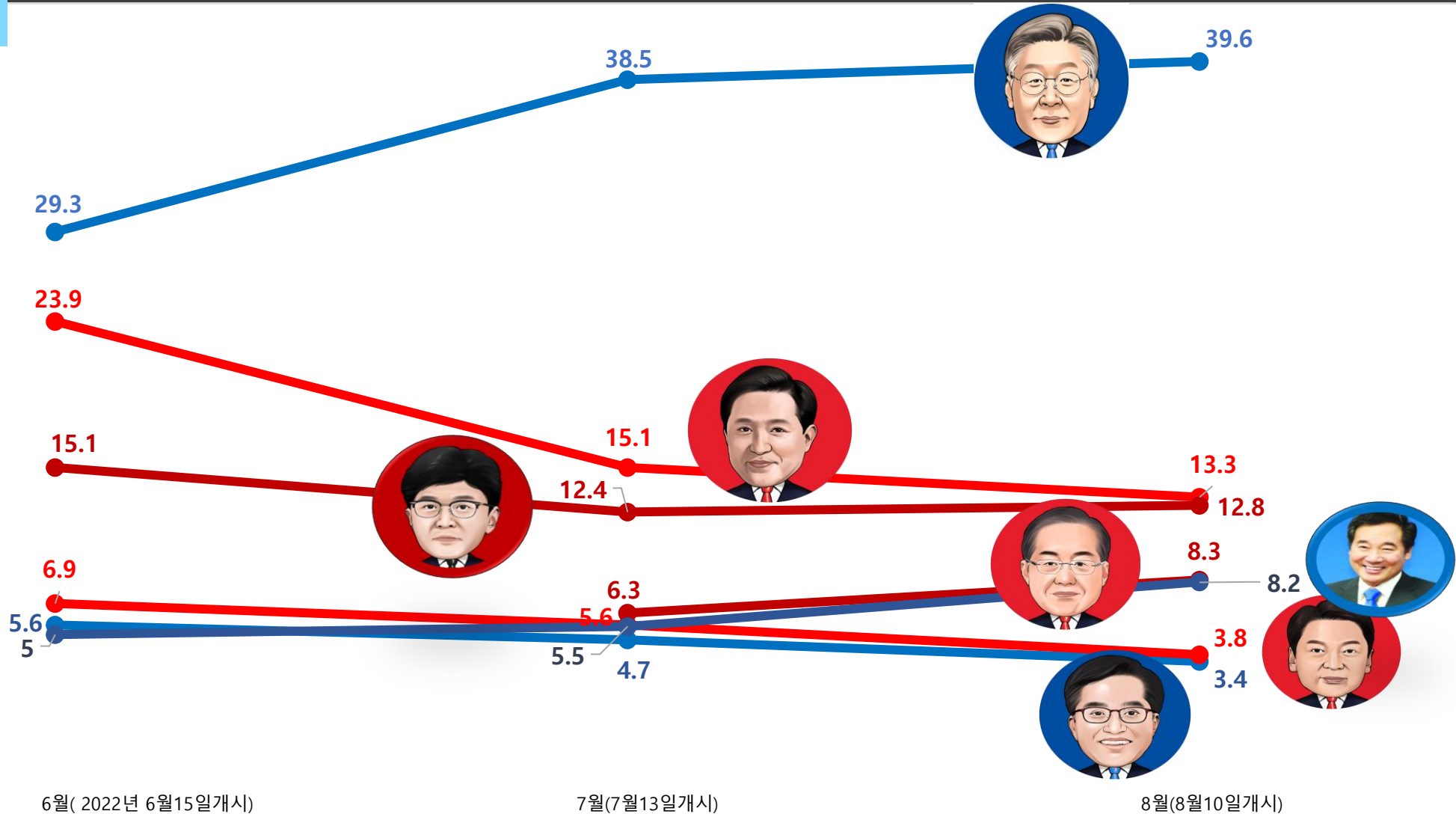
TOTAL 잘못함

68.0(+3.3)



## 2 | 차기정치지도자

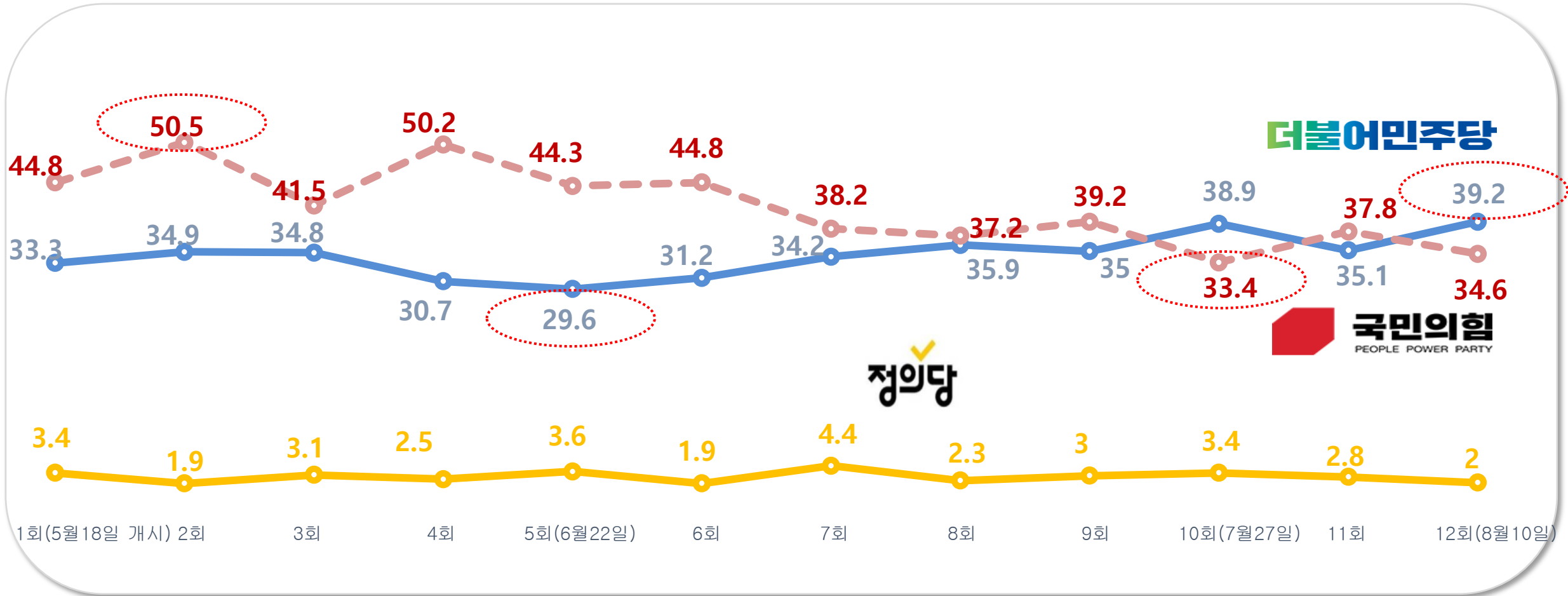
# 차기정치 지도자 Index



보다 자세한 내용은 알앤씨 (<http://www.rnch.co.kr>)와 중앙선거여론조사심의위원회(<http://www.nesdc.go.kr>)에서 확인바람

## 3 | 정당 지지율





보다 자세한 내용은 알앤씨 (<http://www.rnch.co.kr>) 와 중앙선거여론조사심의위원회(<http://www.nesdc.go.kr>) 에서 확인바람

알고리즘이치 || 통계표

## 응답자 특성

		조사완료		가중값 적용 기준		가중값배율
		사례수	비율	사례 수	비율	
응답자의 수		(1025)	(100)	(1025)	(100)	(1.0)
연령	18세 이상20대	125	12.2	174	17.0	1.4
	30대	124	12.1	157	15.3	1.2
	40대	205	20.0	189	18.4	0.9
	50대	240	23.4	199	19.4	0.8
	60세이상	331	32.3	306	29.9	0.9
성	남성	589	57.5	509	49.7	0.9
	여성	436	42.5	516	50.3	1.2
지역	서울	208	20.3	195	19.0	0.9
	경기/인천	312	30.4	325	31.7	1.0
	대전/충청/세종	109	10.6	109	10.6	1.0
	강원/제주	54	5.3	43	4.2	0.8
	부산/울산/경남	147	14.3	154	15.0	1.1
	대구/경북	93	9.1	100	9.8	1.1
	전남/광주/전북	102	10.0	99	9.7	1.0

	구분		조사 완료 사례 수			가중값 적용 기준 사례 수		
			계	남자	여자	계	남자	여자
지역별	계	합계	(1025)	(589)	(436)	(1025)	(509)	(516)
		18세이상20대	125	89	36	174	92	82
		30대	124	80	44	157	81	76
		40대	205	126	79	189	96	93
		50대	240	124	116	199	101	98
		60세이상	331	170	161	306	139	167
	서울	소계	(208)	(115)	(93)	(195)	(94)	(101)
		18세이상20대	39	27	12	37	18	19
		30대	32	18	14	34	17	17
		40대	38	20	18	34	17	17
		50대	40	20	20	35	17	18
		60세이상	59	30	29	55	25	30
	경기/인천	소계	(312)	(174)	(138)	(325)	(163)	(162)
		18세이상20대	35	28	7	57	30	27
		30대	44	31	13	54	28	26
		40대	63	35	28	65	33	32
		50대	75	35	40	65	33	32
		60세이상	95	45	50	84	39	45
	대전/충청/세종	소계	(109)	(65)	(44)	(109)	(55)	(54)
		18세이상20대	14	9	5	18	10	8
		30대	15	10	5	17	9	8
		40대	24	13	11	20	10	10
		50대	24	13	11	21	11	10
		60세이상	32	20	12	33	15	18
	강원/제주	소계	(54)	(33)	(21)	(43)	(22)	(21)
		18세이상20대	4	2	2	7	4	3
		30대	4	3	1	6	3	3
		40대	15	11	4	7	4	3
		50대	12	7	5	8	4	4
		60세이상	19	10	9	15	7	8
부산/울산/경남	소계	(147)	(83)	(64)	(154)	(77)	(77)	
	18세이상20대	15	11	4	24	13	11	
	30대	10	7	3	21	11	10	
	40대	29	20	9	28	14	14	
	50대	40	20	20	31	16	15	
	60세이상	53	25	28	50	23	27	
대구/경북	소계	(93)	(57)	(36)	(100)	(49)	(51)	
	18세이상20대	9	6	3	15	8	7	
	30대	11	6	5	13	7	6	
	40대	17	10	7	18	9	9	
	50대	25	15	10	20	10	10	
	60세이상	31	20	11	34	15	19	
전남/광주/전북	소계	(102)	(62)	(40)	(99)	(49)	(50)	
	18세이상20대	9	6	3	16	9	7	
	30대	8	5	3	12	6	6	
	40대	19	17	2	17	9	8	
	50대	24	14	10	19	10	9	
	60세이상	42	20	22	35	15	20	

1) 귀하께서는 윤석열 대통령이 대통령으로서 국정운영을 잘하고 있다고 생각하십니까? 아니면 잘못하고 있다고 생각하십니까? 답변은 로테이션입니다.

		조사 완료 사례 수	가중값 적용 사례 수	국정지지율						
				매우 잘못하고 있다	잘못하고 있는 편이다	부정	잘하고 있는 편이다	매우 잘하고 있다	긍정	잘모름
				%	%	%	%	%	%	%
전체		(1025)	(1025)	54.5	13.5	68	14.9	14.6	29.5	2.5
연령	18세이상 20대	125	174	59.9	13	72.9	13.4	9.1	22.5	4.7
	30대	124	157	53.1	15.9	69	14.2	13.5	27.7	3.4
	40대	205	189	67	9.1	76.1	11.9	10.4	22.3	1.6
	50대	240	199	58	10.1	68.1	14	16.2	30.2	1.7
	60세이상	331	306	42.1	17.4	59.5	18.8	19.8	38.6	1.9
성	남성	589	509	56.6	11.6	68.2	14.9	14.7	29.6	2.2
	여성	436	516	52.5	15.3	67.8	15	14.5	29.5	2.8
지역	서울	208	195	56.5	15.5	72	9.9	15.4	25.3	2.7
	경기/인천	312	325	59.4	12.1	71.5	11.5	13.9	25.4	3.1
	대전/충청/세종	109	109	47.7	16.9	64.6	13.5	19.8	33.3	2.1
	강원/제주	54	43	61.2	10.5	71.7	17.7	8.5	26.2	2.1
	부산/울산/경남	147	154	38.4	15.5	53.9	23.4	19.4	42.8	3.3
	대구/경북	93	100	47.8	6	53.8	32.3	12.6	44.9	1.2
	전남/광주/전북	102	99	71	15.8	86.8	5.9	6.5	12.4	0.9
지지하는 정당	더불어민주당	395	402	78.2	13.6	91.8	2.6	3.3	5.9	2.2
	국민의힘	367	355	21.7	12.9	34.6	31.1	31.2	62.3	3.1
	정의당	22	20	66.2	9.6	75.8	8	16.2	24.2	-
	기타정당	32	29	55.7	9.9	65.6	12.5	21.9	34.4	-
	지지정당없음	203	213	62.3	15.3	77.6	12.6	7	19.6	2.7
	잘모름	6	6	85.4	-	85.4	-	14.6	14.6	-

2) 귀하께서는 다음 인물들 중 누가 윤석열 대통령 뒤을 이을 차기 정치지도자로 가장 적합하다고 생각하십니까? 답변은 로테이션입니다.

		조사 완료 사례 수	가중값 적용 사례 수	차기 정치지도자									
				김동연	안철수	이재명	오세훈	한동훈	홍준표	이낙연	기타후보	적합후보 없음	잘 모름
				%	%	%	%	%	%	%	%	%	%
전체		(1025)	(1025)	3.4	3.8	39.6	13.3	12.8	8.3	8.2	3.0	6.0	1.6
연령	18세이상 20대	125	174	3.9	3.7	36.4	20.1	8.8	11.5	3.1	4.5	6.9	1.0
	30대	124	157	2.3	5.6	40.1	12.1	12.1	6.5	12.1	2.7	4.3	2.3
	40대	205	189	3.6	1.5	50.0	7.4	10.5	5.0	8.3	3.8	7.3	2.7
	50대	240	199	1.5	3.2	48.8	10.4	13.3	7.1	8.1	2.5	5.1	-
	60세이상	331	306	4.8	4.9	28.8	15.4	16.6	10.3	9.2	2.1	6.0	1.9
성	남성	589	509	4.4	4.5	37.5	14.0	11.9	10.9	7.7	3.5	4.0	1.6
	여성	436	516	2.5	3.1	41.7	12.5	13.7	5.8	8.8	2.5	7.9	1.5
지역	서울	208	195	4.9	3.5	37.6	11.6	12.1	5.9	13.2	6.3	2.7	2.1
	경기/인천	312	325	4.4	2.6	45.3	12.0	12.9	5.9	7.6	2.4	5.6	1.2
	대전/충청/세종	109	109	2.9	5.4	37.6	13.5	10.2	7.5	8.9	2.7	8.3	2.9
	강원/제주	54	43	-	8.2	51.6	21.3	8.2	2.4	2.1	2.4	3.8	-
	부산/울산/경남	147	154	1.9	5.4	21.3	14.1	21.6	14.5	9.1	2.6	8.5	1.0
	대구/경북	93	100	3.0	1.8	36.4	20.1	13.9	16.2	1.0	1.1	5.7	0.9
	전남/광주/전북	102	99	2.1	4.3	53.5	8.7	4.3	7.1	8.2	1.6	7.9	2.4
지지하는 정당	더불어민주당	395	402	4.0	1.4	67.3	5.1	3.0	3.2	10.1	1.7	3.0	1.3
	국민의힘	367	355	2.4	7.2	11.5	26.9	23.9	15.2	4.4	4.0	3.7	0.8
	정의당	22	20	-	9.9	39.1	4.2	3.3	12.5	16.5	10.6	4.0	-
	기타정당	32	29	-	-	47.7	12.1	16.4	5.7	9.4	5.5	3.3	-
	지지정당없음	203	213	4.8	2.8	33.5	7.1	13.6	6.9	10.0	2.9	15.7	2.7
	잘모름	6	6	-	-	27.1	10.7	-	-	14.6	-	12.5	35.2

3) 마지막으로 귀하께서는 현재 어느 정당을 지지하십니까? 호명은 21대 국회의원의식 수 순입니다.

		조사 완료 사례 수	가중값 적용 사례 수	지지하는 정당					
				더불어민주당	국민의 힘	정의당	기타정당	지지정당 없음	잘 모름
				%	%	%	%	%	%
전체		(1025)	(1025)	39.2	34.6	2.0	2.8	20.8	0.6
연령	18세이상 20대	125	174	42.9	29.6	1.0	1.7	23.1	1.7
	30대	124	157	37.3	28.5	2.7	3.2	27.3	1.0
	40대	205	189	43.4	26.6	1.7	1.9	26.4	-
	50대	240	199	42.4	33.7	2.5	3.7	17.7	-
	60세 이상	331	306	33.3	46.2	1.9	3.4	14.7	0.5
성	남성	589	509	36.9	36.4	2.2	3.4	20.7	0.4
	여성	436	516	41.4	32.9	1.7	2.3	20.8	0.8
지역	서울	208	195	35.5	35.7	2.9	3.2	22.1	0.7
	경기/인천	312	325	46.3	30.7	1.4	2.7	18.7	0.3
	대전/충청/세종	109	109	36.8	32.6	4.3	2.2	21.1	2.9
	강원/제주	54	43	44.0	32.3	-	2.3	21.4	-
	부산/울산/경남	147	154	24.4	43.7	1.6	2.2	28.1	-
	대구/경북	93	100	32.8	50.6	2.1	2.8	11.7	-
	전남/광주/전북	102	99	53.1	18.6	0.5	4.8	22.2	0.8