



R & Search

Research & Search

알앤써치 바로미터 1월 5주차

조사 결과 보고서

2018. 1. 31

- I. 조사개요
- II. 주요조사결과
 - 1. 대통령 국정 지지율
 - 2. 적합한 차기정치 지도자
 - 3. 지방 선거시 지지정당후보
 - 4. 정당지지율
 - 5. 국민의당과 바른정당 통합후 정당지지율
- III. 통계표

1. 조사 명	R & Search 바로미터 1월5주차 (2018년1월 31일 발표)
2. 조사 기간	➢ 2017년 1월29일
3. 조사 방법	➢ 구조화된 설문지를 이용한 무선(100%)RDD 자동응답
4. 조사 대상	➢ 전국 만 19세 이상 성인 남녀
5. 표본 크기	➢ 1005명
6. 표본 추출	➢ 성, 연령, 지역별 인구 비례 알당 추출
7. 표본 오차	➢ 95% 신뢰수준 $\pm 3.1\%p$
8. 응답율	➢ 2.6%
9. 조사기관/의뢰처	➢ (주)알앤씨 / (주)데일리안
10. 통계보정	<p>➢ 성별, 연령별, 지역별 가중 값 부여(셀가중)(2017년 3월말 행정자치부 발표 주민등록 인구 기준)</p> <p>➢ 상세한 내용은 중앙선거여론조사심의위원회에서 확인바람</p>

R&Search

R&Search

II. 주요 조사 결과

문재인 대통령 국정 지지율

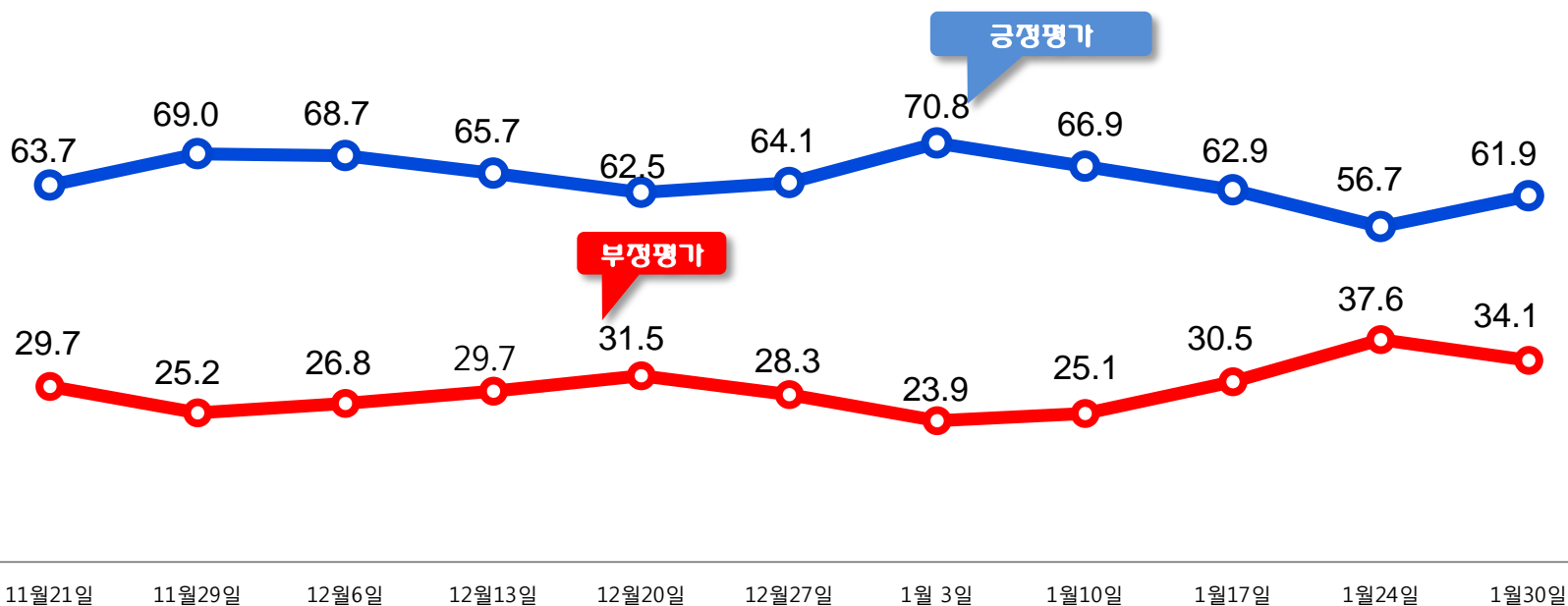
문1)선생님께서서는 문재인 대통령이 대통령으로서 얼마나 국정운영을 잘하고 있다고 보십니까?

긍정적인 평가는 상승한 반면 부정평가는 하락한 것으로 조사됨.

20-30세대에서 지지율 상승으로 국정지지율이 일주일 만에 60%선을 회복함.

특히 "매우 잘하고 있다" 응답은 42.4%로 전주대비(38.3%) 4.1%p 상승 대선득표율보다 일주일 만에 높게 조사됨.

위기감을 느낀 지지층 결집효과로 보임(호남과 더민주지지층에서 압도적인 지지)



차기 정치지도자

문2) 선생님께서는 문재인 대통령 뒤 을 이을 차기 정치지도자는 다음 중 누가 가장 적합하다고 생각하십니까? 호명은 로테이션입니다.

이재명16.1%>안희정14.2%>황교안8.5%>홍준표8.2%>이낙연8.1%>유승민6.3%>추미애6.2%>심상정5.0%>박원순 4.2%>안철수4.1%>김부겸2.3% 순으로 조사됨.

이번 조사의 특징은 2강 6중 3약 으로 분류할 수 있음. 특히,정치지도자 index 에 처음으로 이름을 올린 이낙연총리(호남),추미애 대표(20대)가 첫 조사 에서 마의지지율 5% 대를 넘어섬(현역프리미엄) 특히 지난 대선 이후 별 활동을 하고 있지 않는 황교안 전총리 지지율이 8.5% 로 조사 되었으며, 이낙연 현 총리도 8.1% 로 조사됨(총리프리미엄)

합당시너지효과를 원하는 안철수 유승민 경우에는 유승민의원이 6.3% 로 4.1% 를 획득한 안철수대표보다 2.2%p 앞서는 것으로 조사 됨.

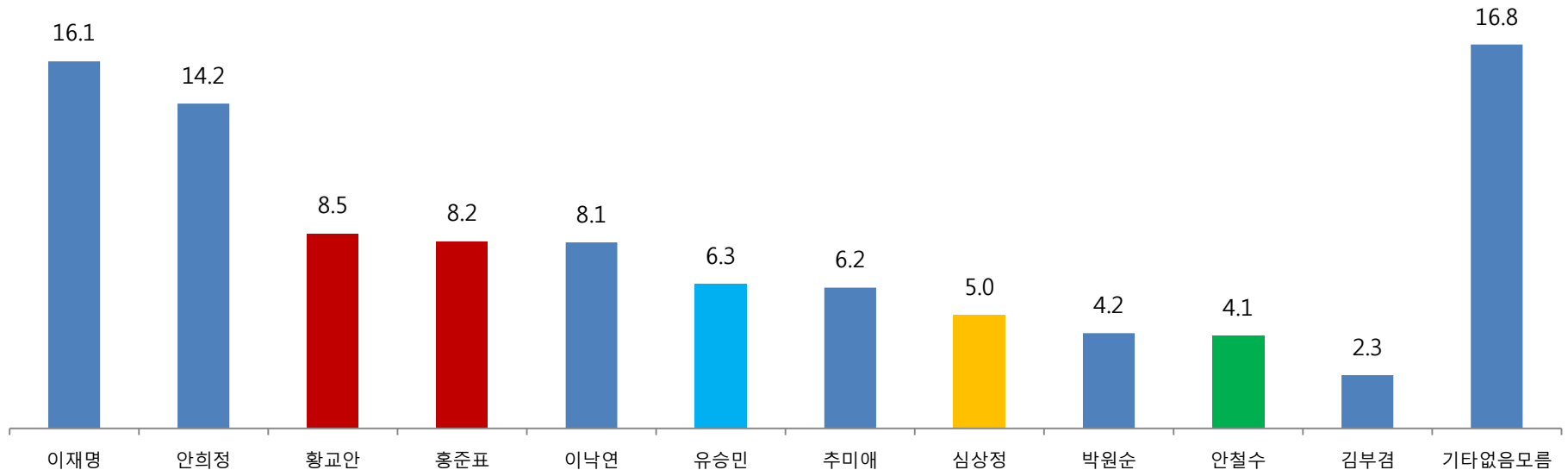
2강으로 분류된 이재명(30-40대,경기/호남,더민주/정의당지지층)

안희정 (60세이상/충청/통합개혁신당지지층) 지사는 지지층이 다름을 볼 수 있음.

호남에서는 이재명 21.2%>이낙연17.2%>안희정16.1%>추미애10.5% 순으로 조사되었으며,

안철수대표는 2.6% 로 조사됨. 그러나 TK에서는 안대표는 7.5% 지지율로 6.4% 을 얻은 유승민 후보보다 앞서는 것으로 조사됨.

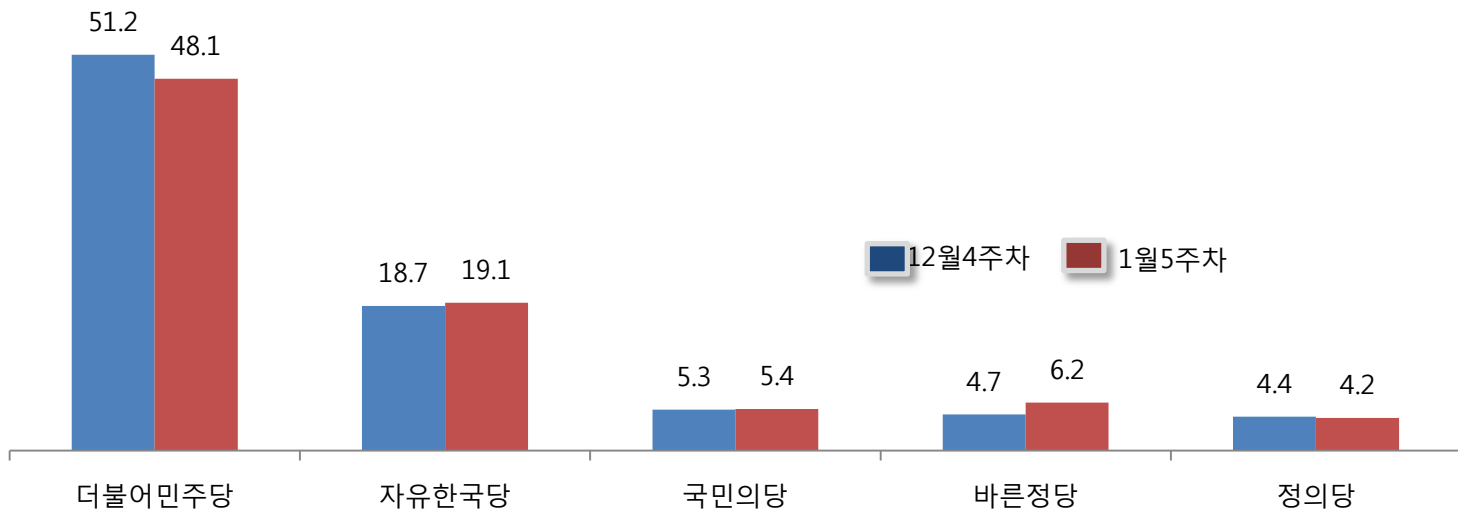
TK에서는 홍준표12.2%>이재명 11.7%>황교안11.0%>이낙연9.7%>안철수 7.5%>유승민 6.4% 순으로 조사됨.



지방선거시 지지정당후보

문3) 선생님께서는 만약 내일 지방선거가 실시한다면, 어느 정당후보를 지지하시겠습니까? 호명은 로테이션입니다.

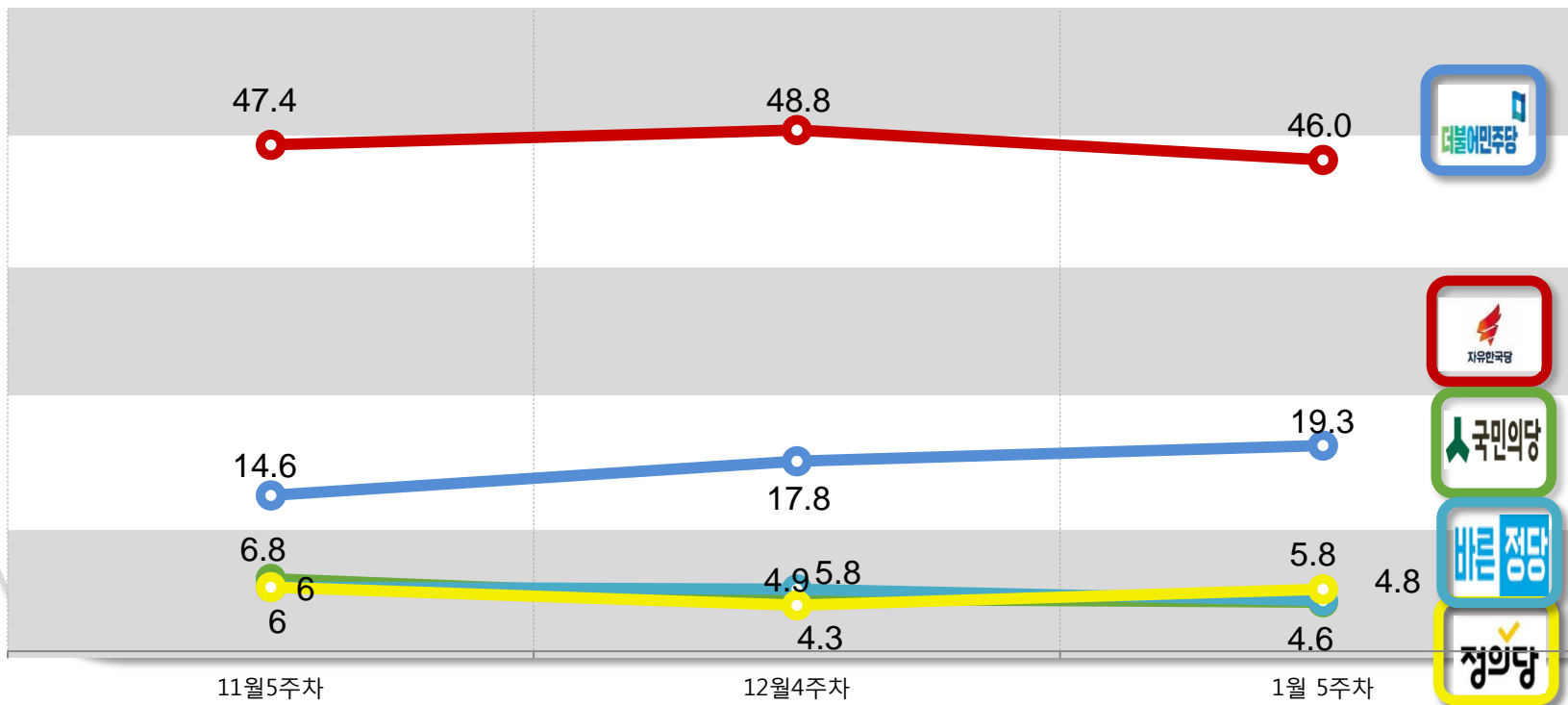
더민주 48.1% > 자유한국당 19.1% > 바른정당 6.2% > 국민의당 5.4% > 정의당 4.2% 순으로 조사됨.
12월대비 민주당지지율은 50%선을 이탈, 하락한 반면, 자유한국당과 바른정당 지지율은 소폭 상승한 것으로 조사됨. 특히 20대와 PK 에서 바른 정당 약진이 매우 눈에 띈.
TK 를 제외한 전 지역에서 민주당 강세가 여전히 이어지고 있음.



정당 지지도

더불어 민주당 46.0% > 자유한국당 19.3% > 정의당 5.8% > 바른정당 4.8% > 국민의당 4.6% 순으로 조사됨.
 더민주 정당지지율은 답보/정체상태이지만,
 자유한국당 지지율은 상승세를 유지하고 있는 것으로 조사됨.

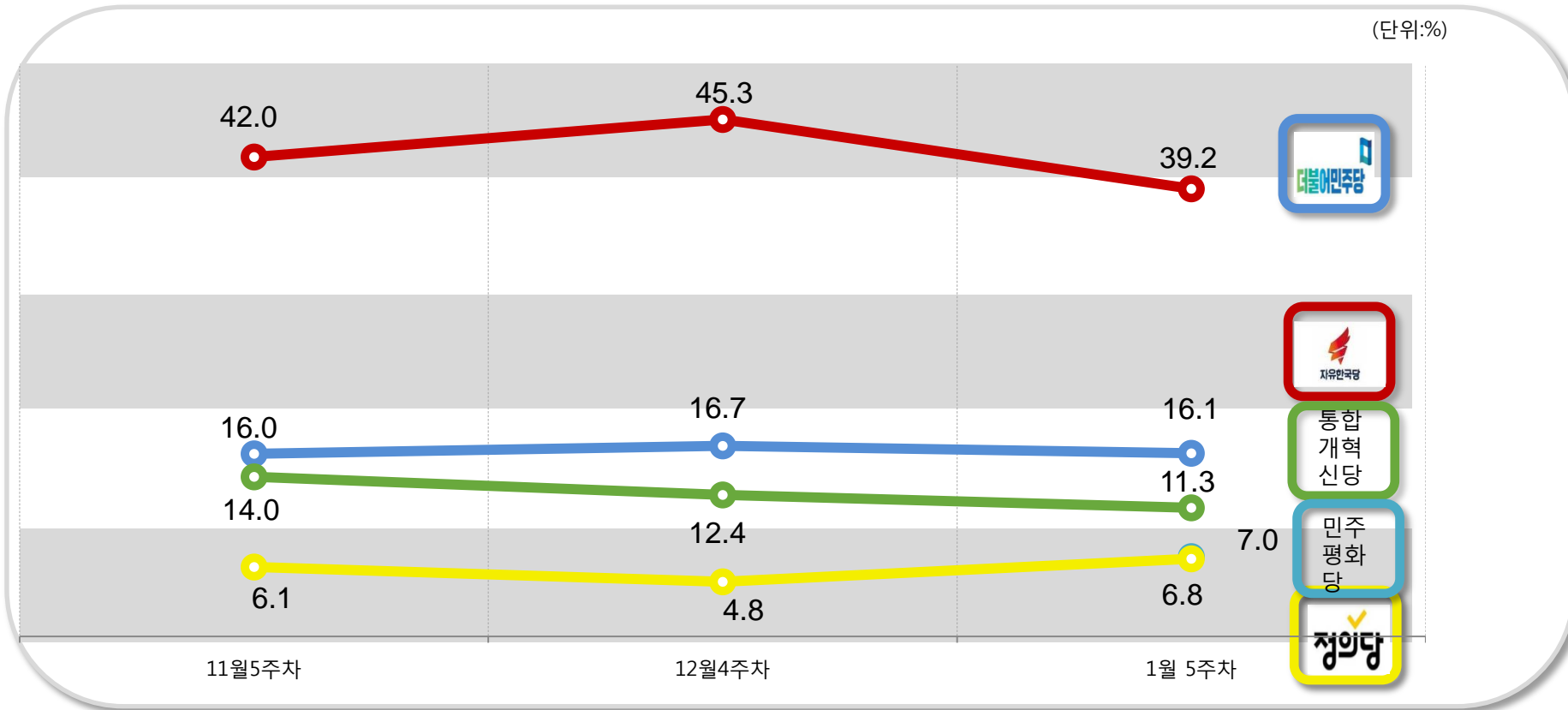
(단위:%)



통합우 정당 지지율

문5)그림, 국민의당과 바른정당의 통합을 찬성하는 통합개혁신당과, 통합을 반대하는 민주평화당이 생길 경우 선생님께서는 다음중 어느 정당을 지지하시겠습니까? (호명은 로테이션입니다)

더불어 민주당 39.2% > 자유한국당 16.1% > 통합개혁신당 11.3% > 민주평화당 7.0% > 정의당 6.8% 순으로 조사됨.
 통합개혁신당이 아닌 50대-60세 이상, 호남에서 상대적으로 높은 지지를 받는 민주평화당이 더민주 지지층을 잠식하는 것으로 조사됨. 호남에서 더민주 지지율이 50%선이 무너짐
 호남에서는 민주당 46.2% > 민평당 10.9% > 정의당 9.6% > 통합개혁신당 7.7% 순으로 조사됨.
 TK에서는 더민주 28.3% > 한국당 27.2% > 통합개혁신당 11.8% > 정의당 3.0% > 민평당 2.3% 순으로 조사됨.



R&Search

R&Search

III. 통계표

응답자 특성

		조사완료		목표할당		가중값배율
		사례수	비율	사례수	비율	
(응답자의 수)		1005	100	1005	100	1.00
연령	19세이상20대	108	10.7	176	17.5	1.6
	30대	144	14.3	177	17.7	1.2
	40대	169	16.8	207	20.6	1.2
	50대	273	27.2	201	20.0	0.7
	60세이상	311	30.9	244	24.3	0.8
성	남성	718	71.4	498	49.6	0.7
	여성	287	28.6	507	50.4	1.8
지역	서울	244	24.3	198	19.7	0.8
	경기/인천	317	31.5	300	29.8	0.9
	대전/충청/세종	91	9.1	105	10.4	1.2
	강원/제주	33	3.3	43	4.2	1.3
	부산/울산/경남	143	14.2	157	15.6	1.1
	대구/경북	81	8.1	102	10.1	1.3
	전남/광주/전북	96	9.6	101	10.0	1.1

문1)선생님께서서는 문재인 대통령이 대통령으로서 얼마나 국정운영을 잘하고 있다고 보십니까?

		조사완료 사례수	목표할당 사례수	국정지지율				
				매우 못함	못 하는 편	잘하는 편	매우잘함	잘모르겠다
				%	%	%	%	%
전체		1005	1005	20.5	13.6	19.5	42.4	3.9
연령	19세이상20대	108	176	20.3	11.3	25.5	38.3	4.7
	30대	144	177	19.0	7.0	16.9	55.0	2.1
	40대	169	207	10.5	7.9	21.7	57.5	2.4
	50대	273	201	27.1	15.0	19.5	33.1	5.3
	60세 이상	311	244	24.7	23.9	15.3	31.2	4.9
성	남성	718	498	24.9	13.6	18.4	41.1	2.0
	여성	287	507	16.1	13.7	20.6	43.7	5.8
지역	서울	244	198	24.0	17.6	15.7	39.8	2.9
	경기/인천	317	300	18.7	10.4	20.3	48.8	1.9
	대전/충청/세종	91	105	21.3	21.1	19.8	35.1	2.7
	강원/제주	33	43	13.7	13.2	15.7	56.2	1.1
	부산/울산/경남	143	157	26.7	12.2	21.3	37.8	1.9
	대구/경북	81	102	26.2	19.2	18.2	18.0	18.4
	전남/광주/전북	96	101	5.5	4.9	24.4	62.2	3.1
통합후 지지정당	더불어 민주당	368	394	1.7	5.6	17.1	74.2	1.3
	자유한국당	189	161	67.3	24.6	4.4	1.4	2.2
	통합개혁신당	125	113	33.8	26.8	27.1	9.5	2.8
	민주평화당	81	70	14.4	13.8	12.8	57.7	1.2
	정의당	59	68	11.5	8.5	25.1	54.2	0.7
	기타정당	32	25	37.8	15.6	36.2	6.4	4.1
	지지정당없음	118	135	16.7	15.0	36.5	21.8	10.1
	잘모름	33	37	5.6	14.0	17.4	32.2	30.8

문2) 선생님께서는 문재인 대통령 뒤 을 이을 차기 정치지도자는 다음 중 누가 가장 적합하다고 생각하십니까?
호명은 로테이션입니다

		조사완료 사례수	목표할당 사례수	차기 정치지도자													
				김부겸	박원순	심상정	안철수	안희정	유승민	이낙연	이재명	추미애	홍준표	황교안	기타 후보	지지 후보없음	잘 모름
				%	%	%	%	%	%	%	%	%	%	%	%	%	%
전체		1005	1005	2.3	4.2	5.0	4.1	14.2	6.3	8.1	16.1	6.2	8.2	8.5	3.1	10.0	3.7
연령	19세이상20대	108	176	1.5	3.0	4.2	5.6	10.8	7.5	4.1	14.8	15.8	5.5	1.3	6.5	15.8	3.6
	30대	144	177	3.9	2.4	6.0	2.2	7.2	6.7	11.0	25.6	5.8	5.7	6.4	4.3	9.7	3.2
	40대	169	207	2.0	5.3	10.0	3.0	17.0	7.4	12.2	25.2	4.9	1.6	3.7	1.8	2.7	3.0
	50대	273	201	2.1	6.6	2.4	5.2	15.0	2.2	7.3	12.2	1.4	11.0	14.8	2.9	12.3	4.8
	60세 이상	311	244	2.3	3.4	2.5	4.3	18.8	7.7	6.2	5.4	4.4	15.3	14.2	1.1	10.4	4.0
성	남성	718	498	4.4	5.2	4.2	6.8	14.6	6.4	6.1	16.9	2.2	9.8	7.7	5.5	8.7	1.6
	여성	287	507	0.3	3.2	5.8	1.4	13.9	6.2	10.2	15.3	10.0	6.6	9.4	0.7	11.3	5.8
지역	서울	244	198	2.0	5.3	6.3	3.0	14.2	10.1	2.4	17.2	6.7	7.5	8.6	1.2	10.5	4.9
	경기/인천	317	300	1.3	4.2	7.2	3.1	12.5	5.9	9.1	19.8	5.4	5.6	7.0	3.7	13.6	1.7
	대전/충청/세종	91	105	1.7	5.5	1.3	5.1	26.5	6.8	6.6	7.6	7.2	8.2	10.7	1.0	4.9	7.0
	강원/제주	33	43	7.7	12.6	2.3	9.7	21.5	5.1	3.6	12.5	7.2	2.7	11.5	1.1	2.5	-
	부산/울산/경남	143	157	0.9	2.6	6.1	3.8	12.4	3.2	9.1	13.8	6.1	16.9	11.3	4.1	6.6	3.1
	대구/경북	81	102	4.5	2.3	-	7.5	4.3	6.4	9.4	11.7	1.7	12.2	11.0	3.8	15.2	9.9
	전남/광주/전북	96	101	4.4	1.5	3.8	2.6	16.1	4.7	17.2	21.2	10.5	1.9	2.6	5.9	7.2	0.4
통합후 지지정당	더불어 민주당	368	394	3.3	7.3	3.3	1.7	17.3	3.8	13.4	25.3	11.7	1.5	1.2	2.9	4.7	2.7
	자유한국당	189	161	0.7	0.6	1.0	3.0	8.2	2.9	1.3	1.5	0.9	38.1	25.2	5.8	8.6	2.3
	통합개혁신당	125	113	2.8	2.1	4.1	14.1	19.1	24.5	1.6	6.5	1.6	3.4	10.1	2.3	7.8	-
	민주평화당	81	70	4.0	7.4	12.5	5.5	18.9	2.6	14.8	16.7	0.6	5.5	9.0	1.2	0.5	0.6
	정의당	59	68	2.9	5.3	13.4	5.0	13.4	9.0	11.0	21.4	-	4.2	3.5	0.7	5.8	4.4
	기타정당	32	25	1.7	2.0	18.6	3.8	19.0	-	2.4	3.3	2.7	-	19.7	7.0	19.8	-
	지지정당없음	118	135	0.6	-	4.1	3.6	7.6	5.5	4.7	15.1	8.4	2.8	7.7	3.6	31.2	5.0
	잘모름	33	37	-	1.1	7.0	-	5.7	1.3	1.1	12.0	-	2.0	13.4	-	21.3	35.0

문3) 선생님께서는 만약 내일 지방선거가 실시된다면,어느 정당후보를 지지하시겠습니까? 호명은 로테이션입니다.

		조사완료 사례수	목표할당 사례수	지방선거 지지정당후보							
				더불어 민주당	자유한국 당	국민의당	바른정당	정의당	기타정당	지지정당 없음	잘모름
				%	%	%	%	%	%	%	%
전체		1005	1005	48.1	19.1	5.4	6.2	4.2	2.3	12.0	2.6
연령	19세이상20대	108	176	50.6	10.4	4.6	12.8	2.9	2.0	15.9	0.8
	30대	144	177	59.7	13.2	5.4	4.8	4.1	2.7	9.1	1.0
	40대	169	207	60.3	11.6	3.9	4.4	8.4	2.5	6.6	2.3
	50대	273	201	39.8	30.2	4.2	3.5	2.2	3.3	14.8	2.0
	60세이상	311	244	34.4	27.0	8.2	6.3	3.4	1.3	13.8	5.7
성	남성	718	498	45.0	20.9	5.7	8.2	4.4	2.7	11.4	1.8
	여성	287	507	51.2	17.4	5.1	4.3	4.1	1.9	12.7	3.3
지역	서울	244	198	48.0	16.7	5.3	7.9	2.2	2.6	14.2	3.2
	경기/인천	317	300	48.2	15.0	4.8	5.9	8.4	3.2	12.8	1.6
	대전/충청/세종	91	105	51.1	16.3	10.7	5.4	1.7	-	14.3	0.6
	강원/제주	33	43	59.0	17.3	4.3	4.0	2.5	2.5	-	10.6
	부산/울산/경남	143	157	45.7	26.8	2.9	9.8	1.5	3.2	10.1	-
	대구/경북	81	102	25.6	45.1	4.5	1.8	4.2	0.9	12.8	5.1
	전남/광주/전북	96	101	66.8	2.1	6.9	4.6	3.4	1.4	10.5	4.4
통합후 지지정당	더불어 민주당	368	394	87.2	1.7	3.5	2.8	1.4	-	2.6	0.9
	자유한국당	189	161	3.6	80.9	2.2	3.5	0.8	0.4	8.3	0.3
	통합개혁신당	125	113	11.3	20.4	17.2	25.3	2.4	6.0	9.9	7.6
	민주평화당	81	70	57.0	12.2	9.1	8.3	5.5	3.8	2.8	1.2
	정의당	59	68	47.5	2.9	4.5	5.9	30.6	-	5.9	2.8
	기타정당	32	25	19.0	4.5	17.2	12.3	-	31.3	15.7	-
	지지정당없음	118	135	25.5	7.5	2.6	1.6	3.2	3.9	51.0	4.8
	잘모름	33	37	25.4	27.6	-	5.3	10.6	-	20.0	11.2

문4) 선생님께서 현재 지지하시는 정당은 다음중 어디이십니까? 호명은 로테이션입니다.

		조사완료 사례수	목표할당 사례수	지지정당							
				더불어 민주당	자유 한국당	국민의당	바른정당	정의당	기타정당	지지정당 없음	잘모름
				%	%	%	%	%	%	%	%
전체		1005	1005	46.0	19.3	4.6	4.8	5.8	3.2	13.1	3.3
연령	19세이상20대	108	176	46.3	12.5	4.0	8.3	3.9	3.7	16.7	4.6
	30대	144	177	59.9	11.6	4.5	4.8	5.3	2.8	10.6	0.5
	40대	169	207	57.3	11.4	2.4	2.4	12.5	4.3	9.2	0.6
	50대	273	201	35.5	27.8	5.2	2.9	3.2	2.7	17.9	4.8
	60세이상	311	244	34.7	29.4	6.6	5.7	4.0	2.5	11.8	5.4
성	남성	718	498	44.4	20.8	5.9	6.6	5.4	3.1	11.7	2.2
	여성	287	507	47.6	17.8	3.4	3.0	6.2	3.2	14.5	4.4
지역	서울	244	198	45.8	16.8	4.9	4.9	6.8	3.0	15.4	2.4
	경기/인천	317	300	45.9	14.7	3.8	5.4	10.3	3.4	14.8	1.7
	대전/충청/세종	91	105	46.2	20.6	5.0	6.9	3.6	3.3	10.8	3.6
	강원/제주	33	43	68.3	13.4	4.3	5.1	-	-	3.6	5.3
	부산/울산/경남	143	157	44.5	29.3	3.5	5.5	2.5	4.3	7.5	2.8
	대구/경북	81	102	26.1	38.9	6.6	1.8	0.7	2.4	14.0	9.5
	전남/광주/전북	96	101	59.6	3.4	5.9	1.9	5.6	2.8	17.9	2.9
통합후 지지정당	더불어 민주당	368	394	88.0	2.5	1.8	1.7	2.3	0.4	2.3	1.0
	자유한국당	189	161	4.1	81.3	2.7	2.5	0.5	-	5.7	3.1
	통합개혁신당	125	113	16.1	15.5	20.6	23.1	5.5	1.9	12.6	4.6
	민주평화당	81	70	46.7	15.4	6.4	4.0	5.4	8.4	7.0	6.7
	정의당	59	68	33.7	7.9	2.4	7.2	42.8	2.1	3.3	0.6
	기타정당	32	25	13.2	3.7	5.5	6.8	4.4	50.9	14.1	1.4
	지지정당 없음	118	135	13.5	5.3	2.6	1.1	5.2	5.8	65.3	1.2
	잘 모름	33	37	35.0	28.8	1.1	-	3.3	-	1.3	30.5

문5)그럼, 국민의당 과 바른정당의 통합을 찬성하는 통합개혁신당과, 통합을 반대하는 민주평화당이 생길 경우 선생님께서는 다음 중 어느 정당을 지지하시겠습니까? (호명은 로테이션입니다)

		조사완료 사례수	목표할당 사례수	통합 후 지지정당							
				더불어 민주당	자유한국당	통합개혁 신당	민주평화당	정의당	기타정당	지지정당 없음	잘 모름
				%	%	%	%	%	%	%	%
전체		1005	1005	39.2	16.1	11.3	7.0	6.8	2.5	13.4	3.7
연령	19세이상 20대	108	176	39.7	8.0	15.1	1.6	9.6	-	21.0	5.0
	30대	144	177	51.1	7.5	10.5	8.4	5.6	2.1	11.8	3.0
	40대	169	207	48.1	6.4	8.5	7.2	12.9	3.8	10.3	2.7
	50대	273	201	31.2	26.3	10.6	10.0	3.2	3.8	12.0	2.8
	60세이상	311	244	29.3	27.9	11.9	7.2	3.4	2.5	12.9	5.0
성	남성	718	498	37.5	18.1	14.4	7.3	6.3	3.0	10.5	2.9
	여성	287	507	40.9	14.1	8.2	6.7	7.3	2.1	16.2	4.5
지역	서울	244	198	38.0	14.7	13.6	6.2	7.5	3.1	14.7	2.3
	경기/인천	317	300	39.5	12.3	11.2	8.3	9.7	1.7	15.4	1.9
	대전/충청/세종	91	105	41.2	15.8	10.6	10.1	1.3	4.3	12.8	3.8
	강원/제주	33	43	55.0	7.2	8.1	5.3	7.6	-	10.6	6.2
	부산/울산/경남	143	157	37.3	29.0	11.8	4.4	4.5	3.1	8.9	1.0
	대구/경북	81	102	28.3	27.2	11.8	2.3	3.0	1.6	10.2	15.5
	전남/광주/전북	96	101	46.2	2.6	7.7	10.9	9.6	3.1	16.7	3.2
지지정당	더불어민주당	440	462	75.1	1.4	3.9	7.1	5.0	0.7	3.9	2.8
	자유한국당	214	194	5.0	67.8	9.1	5.6	2.8	0.5	3.7	5.6
	국민의당	53	46	15.4	9.5	50.4	9.6	3.6	3.0	7.5	0.9
	바른정당	51	48	13.8	8.5	54.8	5.9	10.4	3.6	3.1	-
	정의당	55	58	15.4	1.3	10.7	6.5	50.0	1.9	12.0	2.1
	기타정당	31	32	4.6	-	6.9	18.6	4.6	40.5	24.7	-
	지지정당없음	132	132	7.0	7.0	10.9	3.8	1.7	2.7	66.7	0.4
	잘모름	29	33	12.5	15.1	15.9	14.4	1.3	1.1	5.0	34.7