



R & Search

Research & Search

알앤써치 바로미터 2월 2주차

조사 결과 보고서

2018. 2. 14

I. 조사개요

II. 주요조사결과

1. 대통령 국정 지지율
2. 대통령 외교/안보index
3. 김여정 방한 평가
4. 국회의원 월급 너무 많다 찬/반 여부
5. 정치성향

III. 통계표

I. 조사개요

1. 조사 명	R & Search 바로미터 2월2주차 (2018년2월 15일 발표)
2. 조사 기간	▶ 2018년 2월13일
3. 조사 방법	▶ 구조화된 설문지를 이용한 무선(100%)RDD 자동응답
4. 조사 대상	▶ 전국 만 19세 이상 성인 남녀
5. 표본 크기	▶ 1035명
6. 표본 추출	▶ 성, 연령, 지역별 인구 비례 할당 추출
7. 표본 오차	▶ 95% 신뢰수준 $\pm 3.1\%p$
8. 응답 율	▶ 4.4%
9. 조사기관/의뢰처	▶ (주)알앤써치 / (주)데일리안
10. 통계보정	▶ 성별, 연령별, 지역별 가중 값 부여(셀가중)(2017년 3월말 행정자치부 발표 주민등록 인구 기준) ▶ 자세한 내용은 알앤써치 www.rnch.co.kr 에서 확인바람

R&Search

연구개발

II. 주요 조사 결과

문재인 대통령 국정 지지율

문1)선생님께서서는 문재인 대통령이 대통령으로서 얼마나 국정운영을 잘하고 있다고 보십니까?

평창+김여정방한에도 불구하고 국정지지율은 60.8%로 전주대비 별 변화가 없는 것으로 조사됨.
김여정 방한으로 보수 진보진영 모두 결집하는 모양 세를 보임.

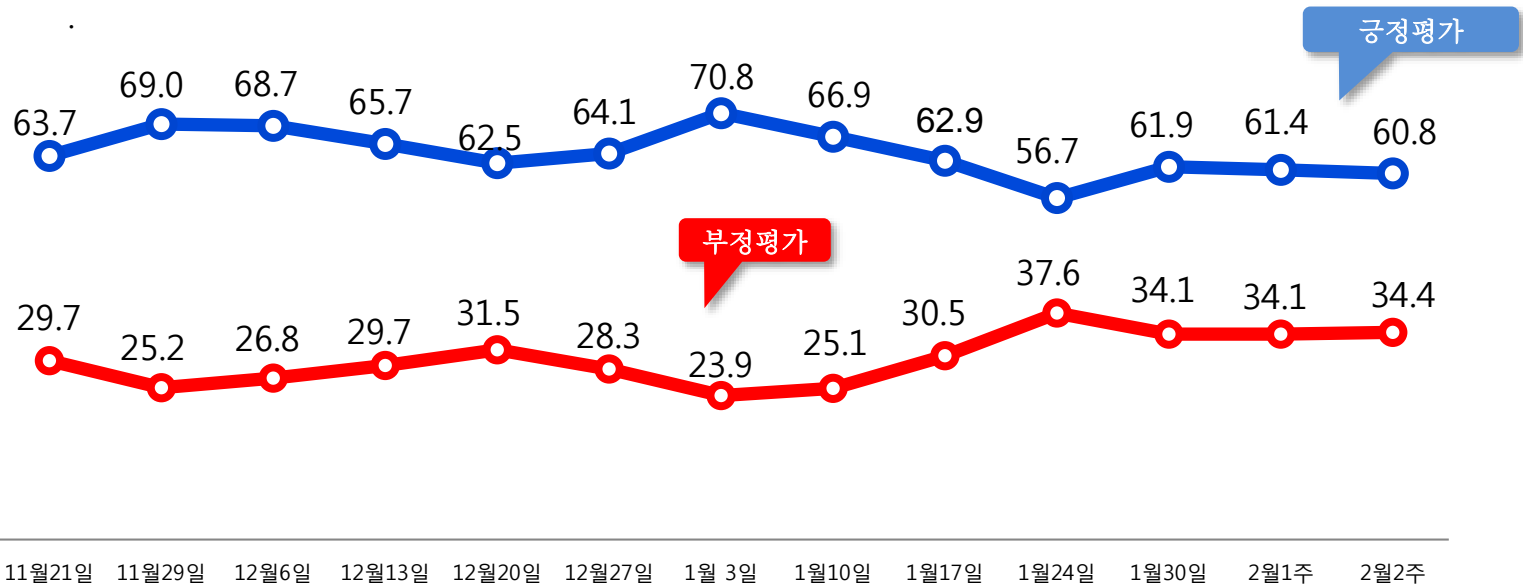
But, 60대이상 과 TK에서 김여정방한 역풍으로 지지율이 최저치를 갱신함

60대이상에서는 지지율이 44.8%로 전주대비(47.9%) 3.1%p,

TK에서는 34.0%으로 전주대비 5.4%p 급락함.

반면 20대에서 지지율은 더딘 회복세를 보이고 있는 반면, 문대통령의 핵심지지층인 40대에서는 지지율이 여전히 고공행진을 하고 있음.

But, 50대에서 지지율 변화가 감지되고 있음(경제관련 성과 필요).

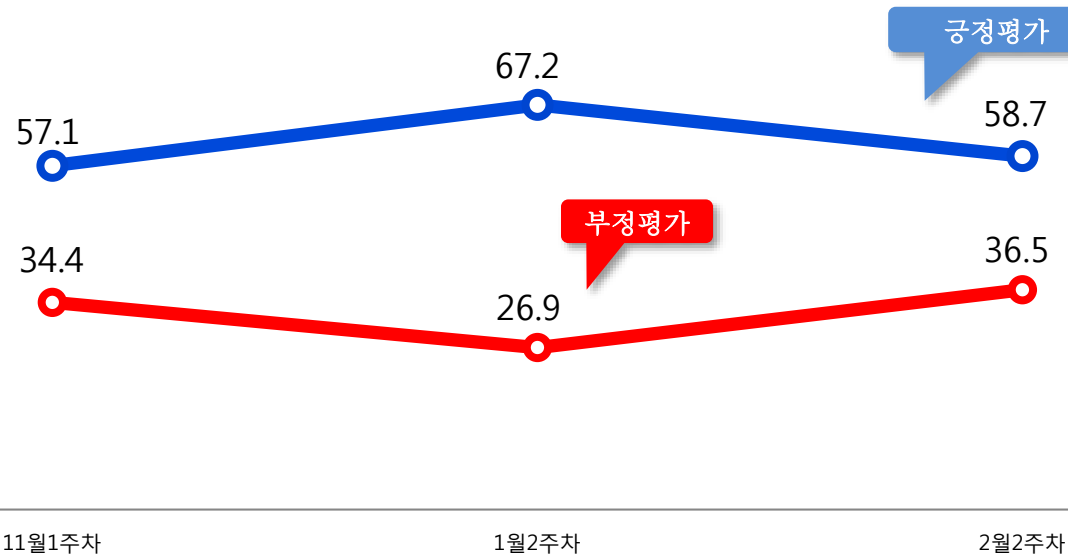


문재인 대통령 외교/안보 index

문2) 그럼,외교안보분야에서 문재인대통령이 대통령으로서 얼마나 일을 잘하고 있다고 생각하십니까

평창+ 김여정방한에도 불구하고 외교/안보지지율은 58.7% 로 전달대비 8.5%p 급락한 것으로 조사됨.
특히 60세이상(42.2%),TK(35.8%)에서 지지율이 최저치를 기록함.

보수층보다는 중도보수층에서 문대통령의 외교/안보능력을 더 부정적으로 평가하는 것으로 조사됨.
북한의 태도변화를 경계하는 보수층의 우려가 반영된 결과 로 보임.

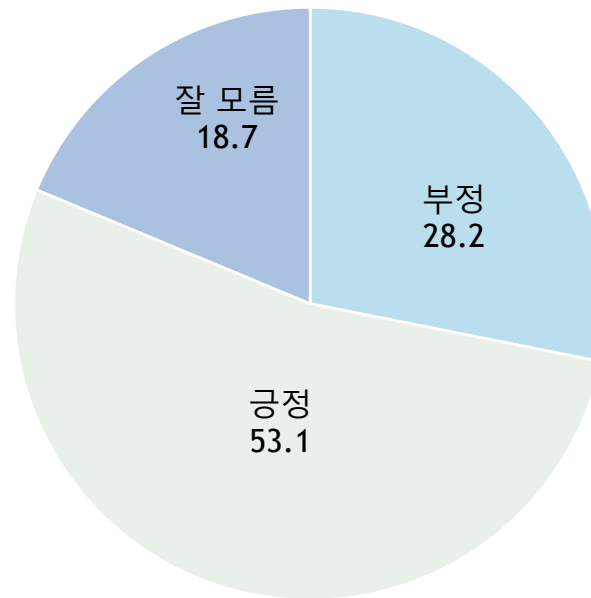


김여정 방한 평가여부 여부

문3) 선생님께서는 김정은 위원장의 여동생 김여정의 방한에 대하여 어떻게 생각하십니까?

긍정적인 평가는 53.1% 부정적인 평가는 28.2% 우리국민 과반이상은 김여정방한을 긍정적으로 평가하는 것으로 조사됨.

20대와 60세 이상,TK, 보수보다는 중도보수층에서 부정 평가 가 상대적으로 높은 것으로 조사됨.

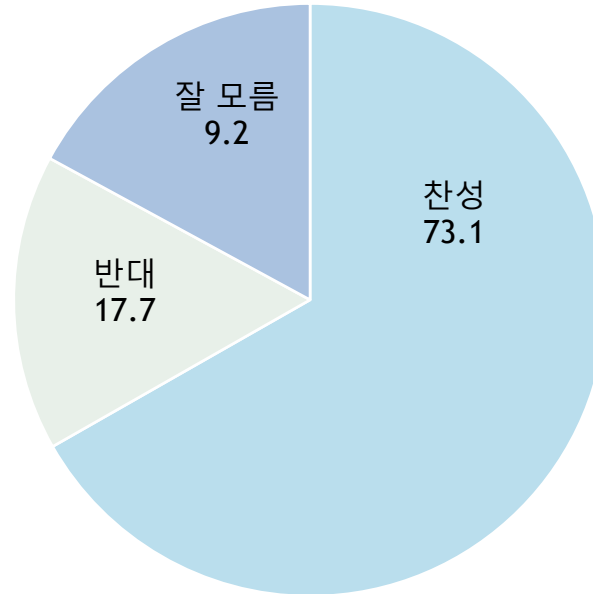


김여정 방한 평가

“국회의원 월급이 너무 많다”

문4) 선생님께서는 현재 국회의원들의 월급이 너무 많다는 일부의 주장에 대하여 어떻게 생각하십니까?

찬성 73.1% 반대17.7% 로 우리나라민 10명중 7명은 국회의원 월급이 너무 많다고 생각하는 것으로 조사됨.



국회의원월급이 너무 많다

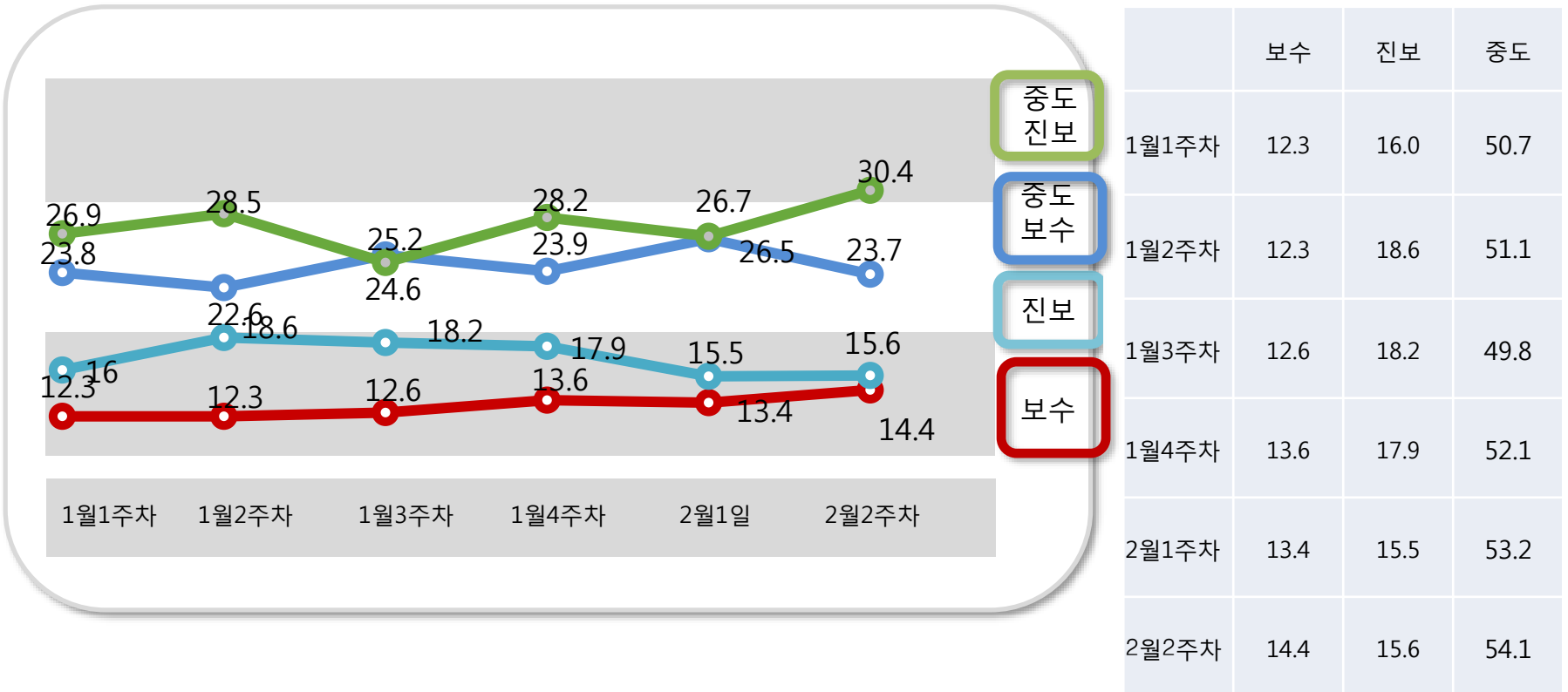
정치성향

문4) 선생님의 정치성향은 다음 중 어느 쪽에 더 가깝다고 생각하십니까?

정치 성향은 중도가 여전히 상승세이며,

보수/중도보수성향은 38.1% 로 2월1주차대비 (39.9%) 하락한 반면,

진보/중도진보성향은 46.0% 로 2월1주차대비(42.1%) 큰폭 으로 상승한 것으로 조사됨.



R&Search

연구개발

III. 통계표

응답자 특성

		조사완료		목표할당		가중값배율
		사례수	비율	사례수	비율	
(응답자의 수)		1035	100	1035	100	1.00
연령	19세이상20대	138	13.3	181	17.5	1.3
	30대	127	12.3	183	17.7	1.4
	40대	183	17.7	213	20.6	1.2
	50대	272	26.3	207	20.0	0.8
	60세이상	315	30.4	251	24.3	0.8
성	남성	749	72.4	513	49.6	0.7
	여성	286	27.6	522	50.4	1.8
지역	서울	272	26.3	204	19.7	0.8
	경기/인천	272	26.3	309	29.8	1.1
	대전/충청/세종	107	10.3	108	10.4	1.0
	강원/제주	46	4.4	44	4.2	1.0
	부산/울산/경남	153	14.8	162	15.6	1.1
	대구/경북	94	9.1	104	10.1	1.1
	전남/광주/전북	91	8.8	104	10.0	1.1

문1)선생님께서서는 문재인 대통령이 대통령으로서 얼마나 국정운영을 잘하고 있다고 보십니까?

		조사완료 사례수	목표할당 사례수	국정지지율				
				매우 못함	못 하는 편	잘하는 편	매우잘함	잘모르겠다
				%	%	%	%	%
전체		1035	1035	20.7	13.7	18.4	42.3	4.8
연령	19세이상 20대	138	181	18.9	9.9	23.7	42.8	4.7
	30대	127	183	20.4	9.4	19.0	47.4	3.9
	40대	183	213	16.5	9.0	10.2	62.1	2.1
	50대	272	207	22.0	15.9	20.2	38.0	3.9
	60세 이상	315	251	24.8	21.8	19.9	24.9	8.6
성	남성	749	513	26.5	14.0	16.3	41.4	1.8
	여성	286	522	15.1	13.4	20.5	43.2	7.8
지역	서울	272	204	22.1	9.1	22.3	39.0	7.5
	경기/인천	272	309	19.1	16.1	14.4	46.3	4.0
	대전/충청/세종	107	108	15.4	12.7	26.8	42.8	2.4
	강원/제주	46	44	17.2	5.8	18.7	52.2	6.1
	부산/울산/경남	153	162	23.4	19.0	17.6	38.4	1.5
	대구/경북	94	104	35.3	20.1	7.3	26.7	10.7
	전남/광주/전북	91	104	11.1	5.3	26.4	54.2	3.0
정치성향	보수	160	149	38.3	15.0	10.3	32.1	4.3
	중도 보수	293	245	35.6	23.9	11.7	24.5	4.3
	중도 진보	289	314	8.2	9.4	22.7	56.2	3.6
	진보	146	161	14.4	0.6	15.6	69.4	-
	잘 모름	147	165	12.9	18.6	30.4	25.0	13.0

문2) 그럼,외교안보분야에서 문재인대통령이 대통령으로서 얼마나 일을 잘하고 있다고 생각하십니까?

		조사완료 사례수	목표할당 사례수	외교/안보index				
				매우 못함	못 하는 편	잘하는 편	매우잘함	잘모르겠다
				%	%	%	%	%
전체		1035	1035	21.9	14.6	20.0	38.8	4.8
연령	19세이상 20대	138	181	18.9	11.9	25.0	42.3	1.9
	30대	127	183	24.7	8.2	23.2	41.3	2.6
	40대	183	213	17.3	7.5	13.9	58.5	2.9
	50대	272	207	22.5	21.9	17.9	34.1	3.5
	60세 이상	315	251	25.5	21.1	20.8	21.4	11.2
성	남성	749	513	29.0	13.5	19.7	36.0	1.8
	여성	286	522	14.9	15.6	20.2	41.5	7.8
지역	서울	272	204	23.6	10.6	23.4	37.9	4.5
	경기/인천	272	309	19.3	16.2	14.4	44.3	5.7
	대전/충청/세종	107	108	21.5	15.0	21.1	40.3	2.1
	강원/제주	46	44	21.5	9.2	24.2	41.7	3.5
	부산/울산/경남	153	162	24.6	18.7	20.5	34.9	1.3
	대구/경북	94	104	33.5	20.9	10.8	25.0	9.8
	전남/광주/전북	91	104	11.1	6.5	35.0	41.0	6.5
정치성향	보수	160	149	38.7	18.7	9.2	32.4	1.0
	중도 보수	293	245	38.0	22.0	14.1	23.0	2.9
	중도 진보	289	314	9.5	10.4	27.4	50.6	2.2
	진보	146	161	13.4	2.8	18.0	63.5	2.3
	잘 모름	147	165	14.8	19.3	26.2	21.3	18.4

문3) 선생님께서는 김정은 위원장의 여동생 김여정의 방한에 대하여 어떻게 생각하십니까?

		조사완료 사례수	목표할당 사례수	김여정 방한 평가		
				긍정 평가	부정 평가	잘 모르겠다
				%	%	%
전체		1035	1035	53.1	28.2	18.7
연령	19세이상 20대	138	181	44.3	32.5	23.2
	30대	127	183	59.2	26.1	14.7
	40대	183	213	65.7	24.7	9.5
	50대	272	207	53.4	31.8	14.8
	60세 이상	315	251	44.1	26.8	29.1
성	남성	749	513	53.5	34.8	11.7
	여성	286	522	52.7	21.8	25.5
지역	서울	272	204	51.8	30.5	17.7
	경기/인천	272	309	55.8	27.6	16.6
	대전/충청/세종	107	108	56.8	23.8	19.5
	강원/제주	46	44	49.6	10.9	39.5
	부산/울산/경남	153	162	47.4	31.2	21.4
	대구/경북	94	104	31.7	41.1	27.1
	전남/광주/전북	91	104	75.7	20.1	4.2
정치성향	보수	160	149	45.2	36.0	18.9
	중도 보수	293	245	39.8	45.5	14.7
	중도 진보	289	314	65.1	18.8	16.2
	진보	146	161	75.2	17.4	7.4
	잘 모름	147	165	35.6	24.3	40.1

문4) 선생님께서는 현재 국회의원들의 월급이 너무 많다는 일부의 주장에 대하여 어떻게 생각하십니까?

		조사완료 사례수	목표할당 사례수	국회의원 월급 너무 많다는 주장 찬/반 여부		
				찬성	반대	잘 모르겠다
				%	%	%
전체		1035	1035	73.1	17.7	9.2
연령	19세이상 20대	138	181	82.6	10.0	7.5
	30대	127	183	79.1	10.8	10.1
	40대	183	213	80.4	13.7	5.9
	50대	272	207	76.2	18.2	5.6
	60세 이상	315	251	53.2	31.1	15.6
성	남성	749	513	74.4	17.1	8.5
	여성	286	522	71.9	18.2	9.9
지역	서울	272	204	72.1	18.5	9.4
	경기/인천	272	309	78.4	13.7	7.9
	대전/충청/세종	107	108	77.0	15.6	7.4
	강원/제주	46	44	71.0	15.2	13.8
	부산/울산/경남	153	162	68.2	20.3	11.5
	대구/경북	94	104	64.2	23.0	12.8
	전남/광주/전북	91	104	73.0	21.4	5.6
정치성향	보수	160	149	66.2	21.6	12.1
	중도 보수	293	245	70.6	21.1	8.3
	중도 진보	289	314	79.7	13.6	6.8
	진보	146	161	80.0	12.8	7.2
	잘 모름	147	165	64.1	21.4	14.5

문4) 선생님의 정치성향은 다음중 어느 쪽 에 더 가깝다고 생각하십니까?

		조사완료 사례수	목표할당 사례수	정치성향				
				보수	중도보수	중도진보	진보	잘모름
				%	%	%	%	%
전체		1035	1035	14.4	23.7	30.4	15.6	16.0
연령	19세이상20대	138	181	12.1	17.5	36.7	20.2	13.5
	30대	127	183	14.1	23.5	37.0	14.4	11.0
	40대	183	213	9.2	23.0	35.3	21.9	10.6
	50대	272	207	12.6	30.1	29.0	10.4	18.0
	60세이상	315	251	22.2	23.5	18.0	12.0	24.3
성	남성	749	513	15.7	32.3	26.3	15.0	10.7
	여성	286	522	13.1	15.2	34.4	16.2	21.1
지역	서울	272	204	10.5	25.0	36.7	14.6	13.2
	경기/인천	272	309	13.1	23.1	32.7	16.1	15.0
	대전/충청/세종	107	108	14.6	17.8	32.6	16.0	19.0
	강원	46	44	9.4	27.6	38.1	2.5	22.4
	부산/울산/경남	153	162	17.3	25.1	28.5	12.6	16.5
	대구/경북	94	104	31.6	36.0	11.0	2.3	19.1
	전남/광주/전북	91	104	6.2	12.5	28.0	39.0	14.2