

알앤써치 바로미터

October 2022년(22회)

바로미터, Barometre,
알앤써치

알앤씨치 바로미터 index

표본 수



만 18세 이상 대한민국에 거주하는 1014명(가중1014명)

표본 추출




무선전화 RDD에서
18세이상 유권자들을 대표할 수 있도록
지역, 성, 연령 비율대로 할당함

- sociodémographiques(개인의 sex, 연령);
- géographiques(지역).

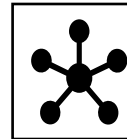
가중값 적용 기준 은 2022년 4월 행정안전부
주민등록인구 지역/성/연령 비율 임(셀가중).

조사방법



표준화 된 설문지를 이용하여 2022년 10월
15,16,17일 전화 자동응답 방식으로 실시됨

표본 오차




95% 신뢰수준 $\pm 3.1\%$ 포인트

응답율

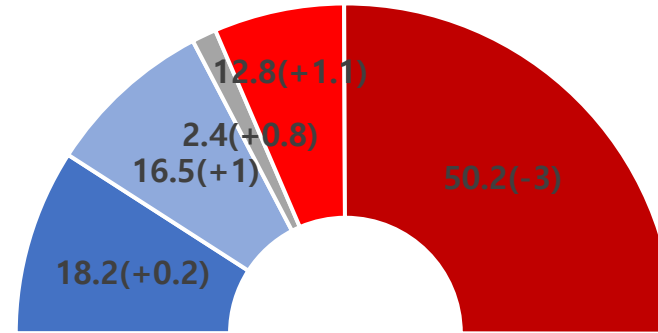


3.8%

1 | 대통령 국정지지율



Q. 귀하께서는 윤석열 대통령이 대통령으로서 국정운영을 잘하고 있다고 생각하십니까?
아니면 잘못하고 있다고 생각하십니까? 답변은 로테이션입니다.



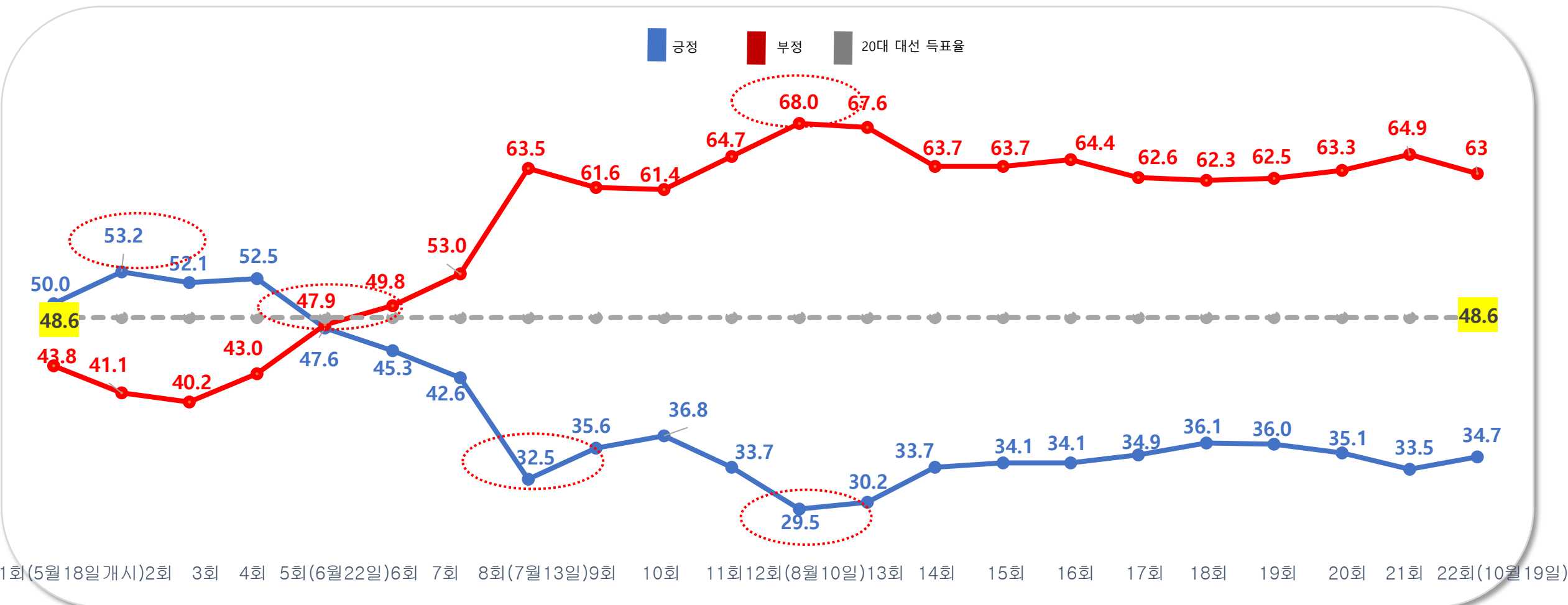
매우 잘하고 있다 잘하고 있는 편이다 잘 모름 잘못하고 있는 편이다 매우 잘못하고 있다

TOTAL 잘함

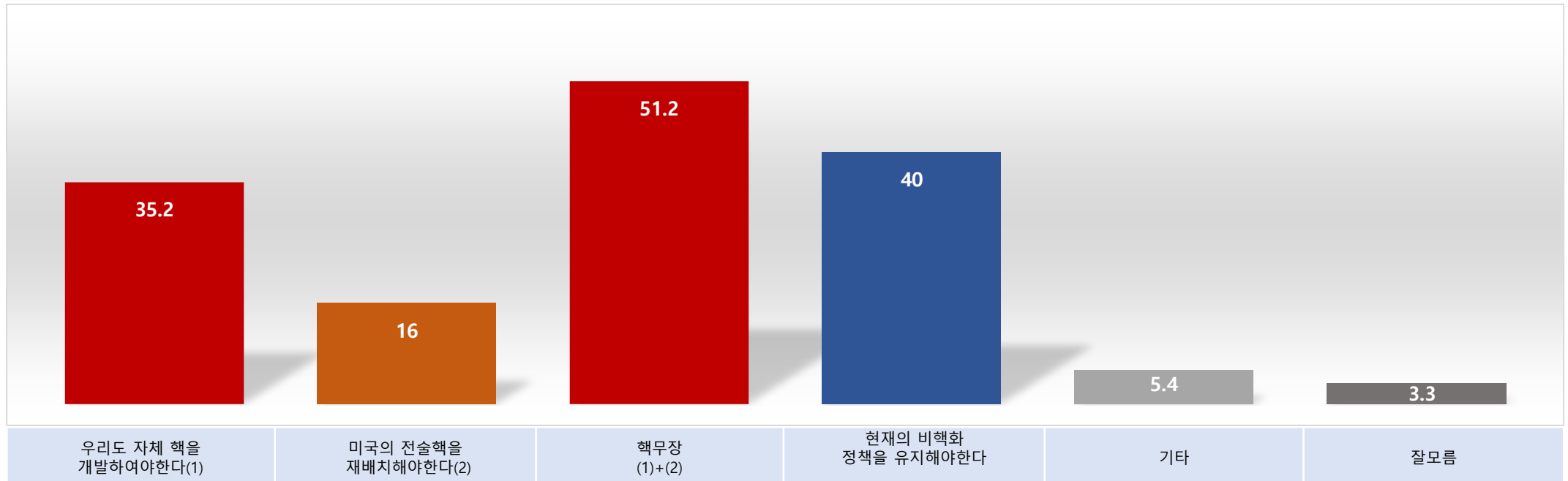
34.7 (+1.2)

TOTAL 잘못함

63.0 (-1.9)

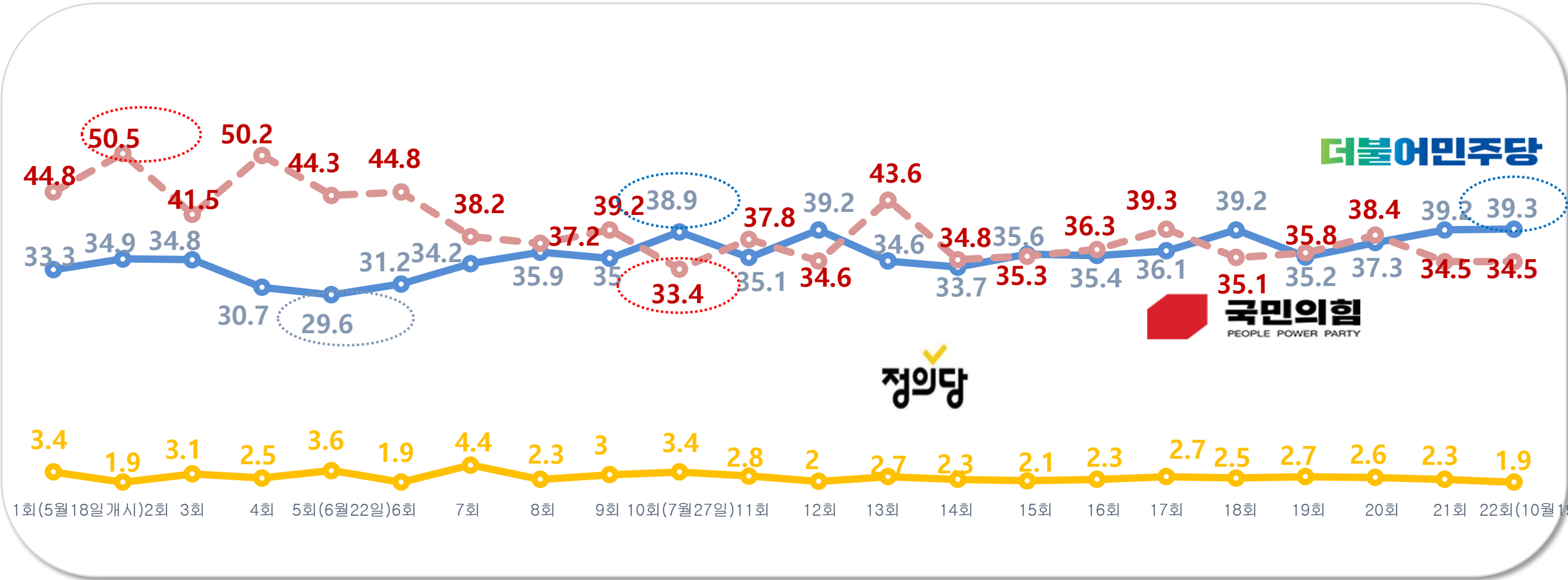


2 | 북한 핵위협 대응방안



보다 자세한 내용은 알앤씨 (<http://www.rnch.co.kr>) 와 중앙선거여론조사심의위원회(<http://www.nesdc.go.kr>) 에서 확인바람

3 | 정당 지지율



보다 자세한 내용은 알앤씨 (<http://www.rnch.co.kr>) 와 중앙선거여론조사심의위원회 (<http://www.nesdc.go.kr>) 에서 확인바람

알쓸신잡 2 || 통계표

응답자 특성

		조사완료		가중값 적용 기준		가중값배율
		사례수	비율	사례 수	비율	
응답자의 수		(1014)	(100)	(1014)	(100)	(1.0)
연령	18세 이상20대	140	13.8	174	17.2	1.2
	30대	157	15.5	153	15.1	1.0
	40대	211	20.8	187	18.4	0.9
	50대	201	19.8	198	19.5	1.0
	60세이상	305	30.1	302	29.8	1.0
성	남성	527	52.0	504	49.7	1.0
	여성	487	48.0	510	50.3	1.0
지역	서울	221	21.8	193	19.0	0.9
	경기/인천	305	30.1	321	31.7	1.1
	대전/충청/세종	113	11.1	108	10.6	1.0
	강원/제주	52	5.1	43	4.2	0.8
	부산/울산/경남	142	14.0	153	15.1	1.1
	대구/경북	88	8.7	98	9.7	1.1
	전남/광주/전북	93	9.2	98	9.7	1.1

	구분		조사 완료 사례 수			가중값 적용 기준 사례 수		
			계	남자	여자	계	남자	여자
지역별	계	합계	(1014)	(527)	(487)	(1014)	(504)	(510)
		18세이상20대	140	89	51	174	92	82
		30대	157	100	57	153	78	75
		40대	211	98	113	187	96	91
		50대	201	100	101	198	100	98
		60세이상	305	140	165	302	138	164
	서울	소계	(221)	(110)	(111)	(193)	(92)	(101)
		18세이상20대	45	29	16	37	18	19
		30대	39	23	16	33	16	17
		40대	47	17	30	34	17	17
		50대	36	17	19	35	17	18
		60세이상	54	24	30	54	24	30
	경기/인천	소계	(305)	(151)	(154)	(321)	(162)	(159)
		18세이상20대	35	21	14	57	30	27
		30대	46	26	20	52	27	25
		40대	77	33	44	64	33	31
		50대	64	32	32	65	33	32
		60세이상	83	39	44	83	39	44
	대전/충청/세종	소계	(113)	(62)	(51)	(108)	(54)	(54)
		18세이상20대	16	11	5	18	10	8
		30대	21	15	6	16	8	8
		40대	22	10	12	20	10	10
		50대	21	11	10	21	11	10
		60세이상	33	15	18	33	15	18
	강원/제주	소계	(52)	(30)	(22)	(43)	(22)	(21)
		18세이상20대	8	4	4	7	4	3
		30대	8	5	3	6	3	3
		40대	9	6	3	7	4	3
		50대	10	5	5	8	4	4
		60세이상	17	10	7	15	7	8
부산/울산/경남	소계	(142)	(77)	(65)	(153)	(76)	(77)	
	18세이상20대	17	11	6	24	13	11	
	30대	20	15	5	21	11	10	
	40대	26	14	12	28	14	14	
	50대	30	15	15	30	15	15	
	60세이상	49	22	27	50	23	27	
대구/경북	소계	(88)	(46)	(42)	(98)	(49)	(49)	
	18세이상20대	9	5	4	15	8	7	
	30대	12	7	5	13	7	6	
	40대	13	9	4	17	9	8	
	50대	20	10	10	20	10	10	
	60세이상	34	15	19	33	15	18	
전남/광주/전북	소계	(93)	(51)	(42)	(98)	(49)	(49)	
	18세이상20대	10	8	2	16	9	7	
	30대	11	9	2	12	6	6	
	40대	17	9	8	17	9	8	
	50대	20	10	10	19	10	9	
	60세이상	35	15	20	34	15	19	

1) 귀하께서는 윤석열 대통령이 대통령으로서 국정운영을 잘하고 있다고 생각하십니까? 아니면 잘못하고 있다고 생각하십니까? 답변은 로테이션입니다.

		조사 완료 사례 수	가중값 적용 사례 수	국정지지율						
				매우 잘못하고 있다	잘못하고 있는 편 이다	부정	잘하고 있는 편이다	매우 잘하고 있다	긍정	잘모름
				%	%	%	%	%	%	
전체		(1014)	(1014)	50.2	12.8	63	16.5	18.2	34.7	2.4
연령	18세이상 20대	140	174	57.7	16.8	74.5	7.3	16	23.3	2.2
	30대	157	153	59.2	10.3	69.5	10.7	18.6	29.3	1.2
	40대	211	187	59.4	11.6	71	10.7	15.8	26.5	2.4
	50대	201	198	57.1	8.9	66	14.1	17.5	31.6	2.5
	60세이상	305	302	31.1	15.1	46.2	29.8	21	50.8	3.0
성	남성	527	504	51.3	12.7	64	14	19.4	33.4	2.6
	여성	487	510	49.1	12.9	62	18.9	17	35.9	2.2
지역	서울	221	193	51.2	11.2	62.4	17.5	19.2	36.7	0.9
	경기/인천	305	321	55.6	12.1	67.7	15	14.8	29.8	2.6
	대전/충청/세종	113	108	48.9	12.1	61	15.3	20.2	35.5	3.5
	강원/제주	52	43	38.1	11.8	49.9	14.2	29	43.2	6.9
	부산/울산/경남	142	153	36.9	14.6	51.5	22.9	22.2	45.1	3.3
	대구/경북	88	98	44	15	59	22	17	39	2.0
	전남/광주/전북	93	98	64.3	14.5	78.8	6.1	15.1	21.2	-
지지하는 정당	더불어민주당	395	399	78.1	12.7	90.8	3	3.8	6.8	2.3
	국민의힘	358	350	15.3	7.8	23.1	35.7	39.5	75.2	1.6
	정의당	15	20	47.3	17.6	64.9	5	18.9	23.9	11.2
	기타정당	22	22	54.6	17.5	72.1	9.1	13.5	22.6	5.2
	지지정당없음	210	211	56.8	19.2	76	11.9	10.1	22	1.9
	잘모름	14	13	20.3	29.9	50.2	15.8	20.2	36	13.7

문2)최근 북한이 핵 위협을 더욱 강화하고 있는 가운데 우리도 이에 맞서 핵무기로 대응해야 한다는 의견이 제기되고 있는데
 귀하께서는 이에 대해 어떻게 생각하십니까?

		조사 완료 사례 수	가중값 적용 사례 수	북한의 핵 위협 대응방안					
				우리도 자체 핵을 개발하여야한다	미국의 전술핵을 재배치해야한다	핵무장	현재의 비핵화 정책을 유지해야한다	기타	잘모름
				%	%	%	%	%	%
전체		(1014)	(1014)	35.2	16	51.2	40.0	5.4	3.3
연령	18세이상 20대	140	174	29.4	20.4	49.8	40.9	5.6	3.7
	30대	157	153	30.4	17.6	48	45.7	2.1	4.2
	40대	211	187	28	16.4	44.4	48.9	5.2	1.5
	50대	201	198	36.6	14	50.6	45.1	2.9	1.4
	60세이상	305	302	44.4	13.8	58.2	27.9	8.9	5.1
성	남성	527	504	39.9	15.2	55.1	37.0	5.3	2.6
	여성	487	510	30.5	16.8	47.3	43.0	5.6	4.1
지역	서울	221	193	33.9	20	53.9	41.8	1.8	2.5
	경기/인천	305	321	32.1	16.5	48.6	42.0	6.2	3.2
	대전/충청/세종	113	108	41.7	10.2	51.9	41.3	4.0	2.8
	강원/제주	52	43	46.8	11.4	58.2	34.1	6.2	1.6
	부산/울산/경남	142	153	38.8	15.7	54.5	34.2	7.0	4.3
	대구/경북	88	98	39.4	22.3	61.7	28.1	7.2	3.0
	전남/광주/전북	93	98	25.4	9.5	34.9	52.5	6.9	5.7
지지하는 정당	더불어민주당	395	399	20.6	8.5	29.1	61.0	6.2	3.6
	국민의힘	358	350	53.9	24.8	78.7	15.3	4.2	1.7
	정의당	15	20	47.1	7.3	54.4	34.7	5.0	6.0
	기타정당	22	22	41.6	7	48.6	28.2	9.8	13.3
	지지정당없음	210	211	29.5	17.3	46.8	44.1	6.0	3.1
	잘모름	14	13	40.3	15.9	56.2	22.4	-	21.3

3) 마지막으로 귀하께서는 현재 어느 정당을 지지하십니까? 호명은 21대 국회의원의식 수 순입니다.

		조사 완료 사례 수	가중값 적용 사례 수	지지하는 정당					
				더불어민주당	국민의 힘	정의당	기타정당	지지정당 없음	잘 모름
				%	%	%	%	%	%
전체		(1014)	(1014)	39.3	34.5	1.9	2.2	20.8	1.3
연령	18세이상 20대	140	174	33.6	25.3	6.0	1.4	33.2	0.5
	30대	157	153	41.0	31.8	1.5	2.2	23.0	0.5
	40대	211	187	45.4	27.4	1.6	1.4	23.5	0.6
	50대	201	198	49.5	30.9	0.5	2.9	15.3	0.9
	60세 이상	305	302	31.4	47.8	1.0	2.7	14.5	2.6
성	남성	527	504	39.6	36.4	1.3	2.2	19.0	1.5
	여성	487	510	39.1	32.6	2.5	2.2	22.5	1.1
지역	서울	221	193	37.8	37.7	2.3	2.4	19.6	0.3
	경기/인천	305	321	44.1	29.7	0.8	1.3	23.4	0.6
	대전/충청/세종	113	108	38.6	41.2	-	1.9	18.4	-
	강원/제주	52	43	18.1	47.1	-	6.8	22.5	5.5
	부산/울산/경남	142	153	28.4	45.7	2.6	2.1	18.8	2.5
	대구/경북	88	98	32.0	34.7	2.2	3.2	23.9	4.0
	전남/광주/전북	93	98	61.2	13.4	6.7	2.0	16.7	-