



R & Search

Research & Search

알앤써치 바로미터 6월 3주차

조사 결과 보고서

2018. 6. 20

I. 조사개요

II. 주요조사결과

1. 대통령 국정 지지율
2. 적합한 차기 정치 지도자
3. 여권 지방선거 압승 이유
4. 2020년 총선 여권 압승 가능성
5. 정당지지율

III. 통계표

I. 조사개요

1. 조사 명	R & Search 바로미터 6월3주차 (2018년6월 20일 발표)
2. 조사 기간	▶ 2018년 6월18-19일
3. 조사 방법	▶ 구조화된 설문지를 이용한 무선(100%)RDD 자동응답
4. 조사 대상	▶ 전국 만 19세 이상 성인 남녀
5. 표본 크기	▶ 1078명(가중1000명)
6. 표본 추출	▶ 성, 연령, 지역별 인구 비례 할당 추출
7. 표본 오차	▶ 95% 신뢰수준 $\pm 3.0\%p$
8. 응답 율	▶ 5.0%
9. 조사기관/의뢰처	▶ (주)알앤씨치 / (주)데일리안
10. 통계보정	▶ 성별, 연령별, 지역별 가중 값 부여(셀가중)(2018년 2월말 행정자치부 발표 주민등록 인구 기준) ▶ 자세한 내용은 중앙선거여론조사심의위원회 에서 확인바람

R&Search

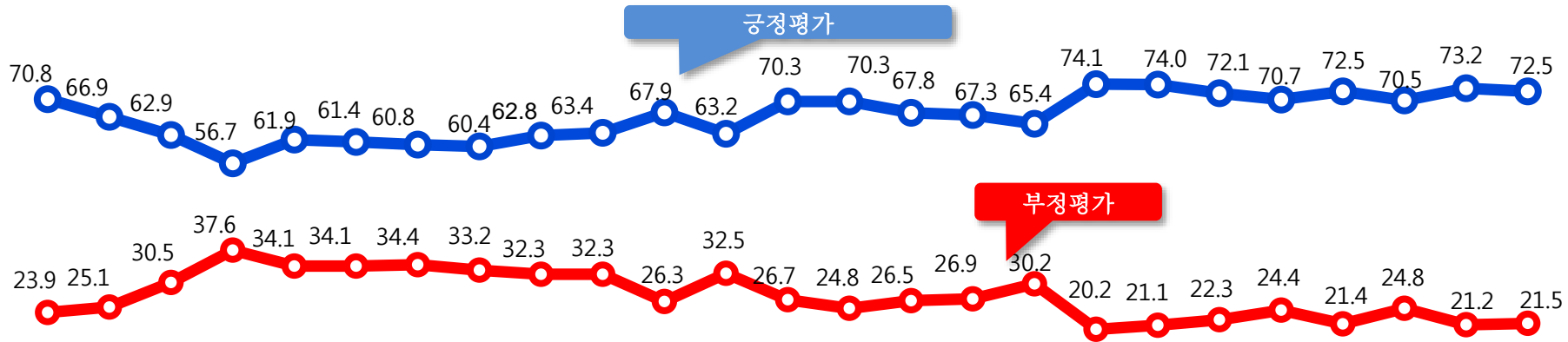
연구개발

II. 주요 조사 결과

문재인 대통령 국정 지지율

문1)선생님께서서는 문재인 대통령이 대통령으로서 얼마나 국정운영을 잘하고 있다고 보십니까?

긍정 평가는 72.5% 부정 평가는 21.5% 로 조사됨.



1월1주 1월2주 1월3주 1월4주 1월5주 2월1주 2월2주 2월3주 2월4주 3월1주 3월2주 3월3주 3월4주 4월1주 4월2주 4월3주 4월4주 5월1주 5월2주 5월3주 5월4주 5월5주 6월1주 6월2주 6월3주

차기 정치지도자

문2) 선생님께서는 문재인 대통령 뒤 을 이을 차기 정치지도자는 다음 중 누가 가장 적합하다고 생각하십니까? 호명은 로테이션입니다.

지방선거이후 차기정치지도자의 변화가 있음.

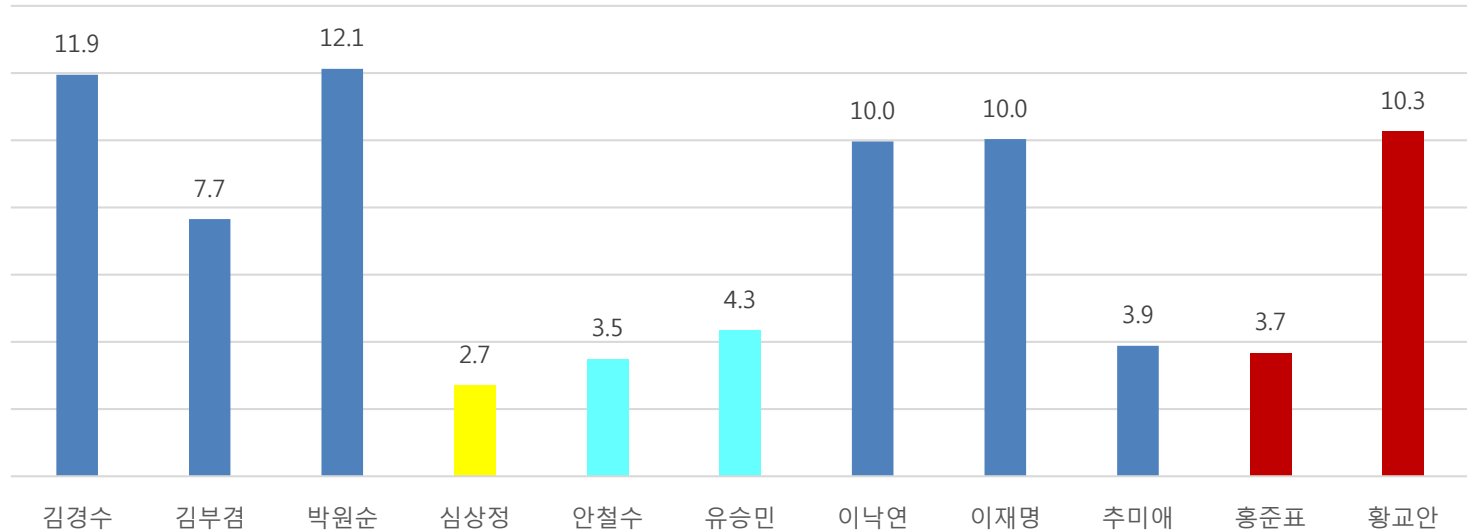
김경수 박원순 황교안총리 지지율은 급등한 반면, 홍준표(-4.6%), 이재명(-6.6%), 이낙연총리(-5.4%) 지지율은 급락한 것으로 조사되었으며,

김부겸장관의 지지율은 2달 연속 상승한 7.7% 로 조사됨.

김경수 당선자는 민주당 지지층에서 높은 지지로 첫조사에서(11.9%) 2위를 기록함,

박원순 12.1% > 김경수 11.9% > 이낙연/이재명 10.0% > 김부겸

7.7% > 유승민 4.3% > 추미애 3.9% > 홍준표 3.7% > 안철수 3.5% > 심상정 2.7% 순으로 조사됨.

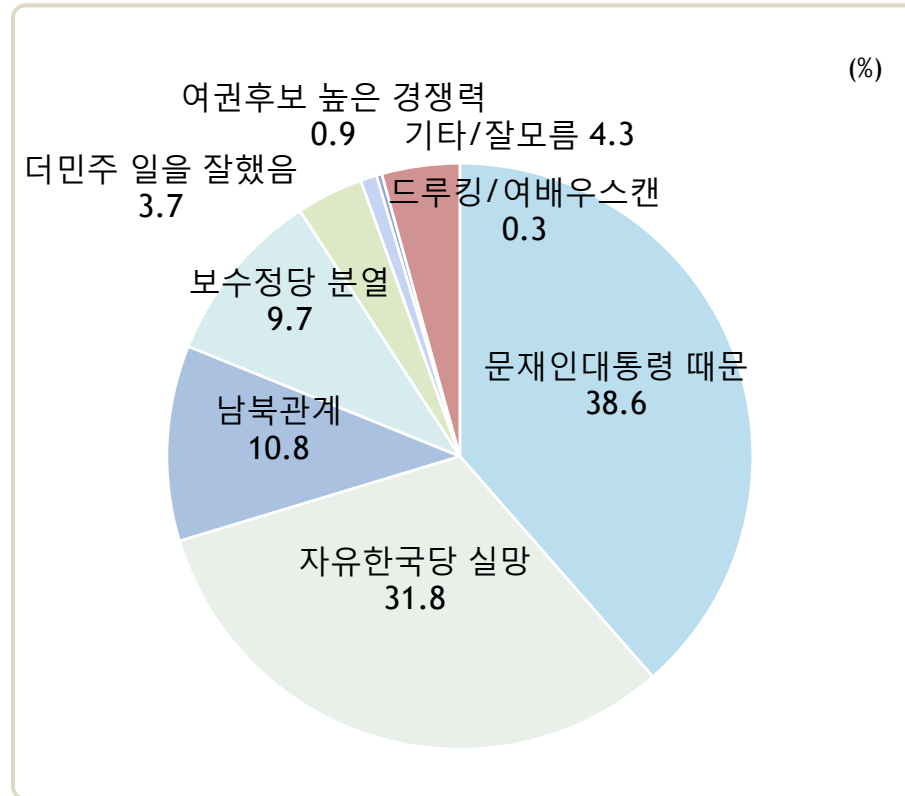


3. 지방선거 압승 이유

문3) 그럼,선생님께서 이번 지방선거에서 여권이 압승한 이유가 크게 무엇이라고 생각하십니까?

문재인대통령때문 이다는 의견은 38.6% 로 조사됨.

자유한국당 때문이라는 의견은 31.8% 이며, 보수정당분열은 9.7% 로 보수정당에 대한 실망감이 41.5% 로 조사됨.

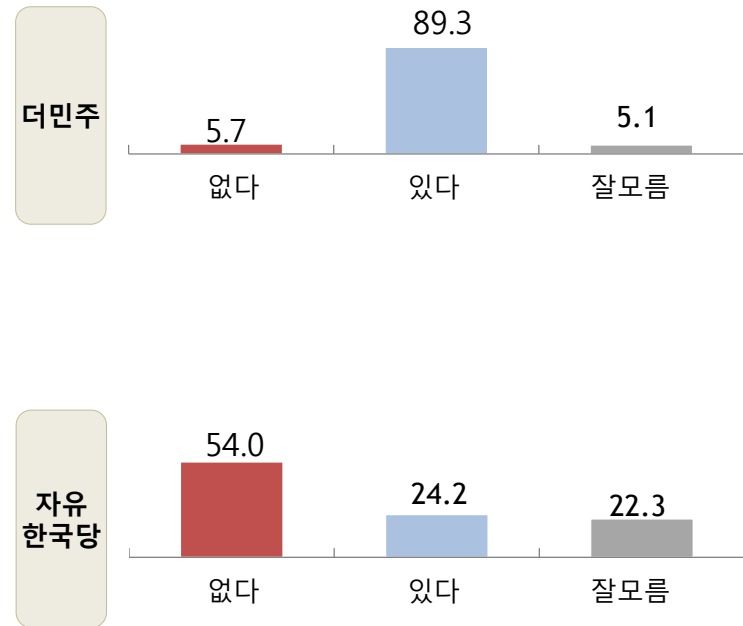
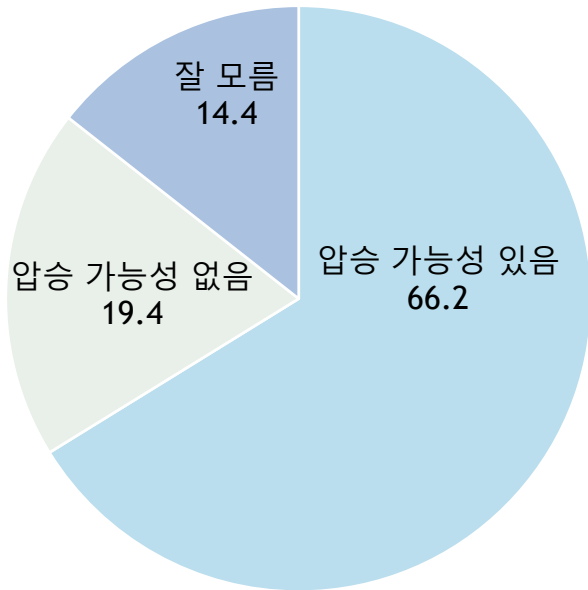


4. "2020년 총선" 압승 가능성

문4)그럼 선생님께서는 2020년 총선에서도 여권이 압승할 가능성이 있다고 생각하십니까?

"압승가능성이 있다"는 응답이 (66.2%) 압도적으로 높은 것으로 조사됨.

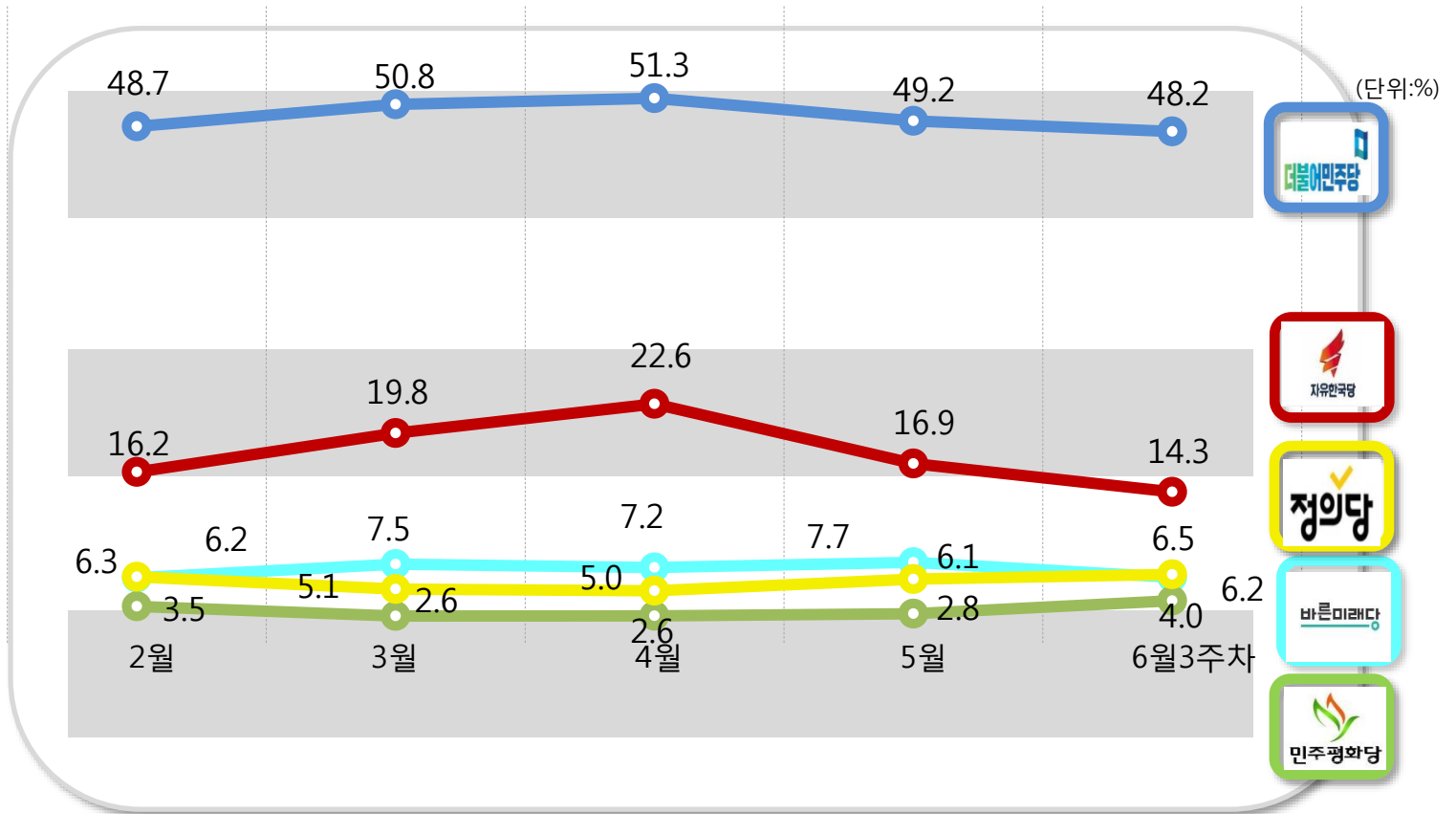
(%)



정당 지지율

문4)선생님께서 지지하시는 정당은 어디이십니까 (호명은 로테이션입니다)

더민주 48.2% > 자유한국당 14.3% > 정의당 6.5% > 바른미래당 6.2% > 민주평화당 4.0% 순으로 조사됨.



R&Search

연구개발

III. 통계표

문1)선생님께서서는 문재인 대통령이 대통령으로서 얼마나 국정운영을 잘하고 있다고 보십니까?

		조사완료 사례수	목표할당 사례수	국정지지율				
				매우 못함	못 하는 편	잘하는 편	매우 잘함	잘 모르겠다
				%	%	%	%	%
전체		1078	1000	11.9	9.6	20.6	51.9	6.0
연령	19세이상20대	147	174	11.3	6.8	18.0	56.4	7.5
	30대	128	172	16.2	5.9	11.5	59.2	7.2
	40대	188	203	12.4	8.1	20.8	54.9	3.8
	50대	282	199	11.6	12.3	24.6	46.2	5.2
	60세 이상	333	252	9.3	12.9	25.5	45.7	6.6
성	남성	754	496	12.2	11.2	17.1	55.4	4.1
	여성	324	504	11.7	7.9	24.1	48.4	7.9
지역	서울	249	195	11.7	10.9	19.3	55.1	3.0
	경기/인천	318	301	11.4	5.8	18.0	58.6	6.3
	대전/충청/세종	98	105	8.9	7.7	19.9	59.0	4.5
	강원/제주	47	43	16.5	6.3	20.1	45.1	12.0
	부산/울산/경남	156	155	14.4	14.5	16.7	46.5	7.8
	대구/경북	89	101	20.2	19.5	30.4	25.2	4.7
	전남/광주/전북	121	100	3.2	4.1	28.5	55.6	8.6
지지정당	더불어 민주당	501	482	0.7	1.1	16.5	80.5	1.1
	자유한국당	163	143	39.6	28.4	14.8	6.1	11.1
	바른 미래당	71	62	11.2	19.3	34.7	28.4	6.4
	민주평화당	48	40	14.8	6.5	32.5	39.7	6.4
	정의당	79	65	9.7	2.2	17.9	67.0	3.2
	기타정당	33	33	31.7	12.0	30.5	21.7	4.1
	지지정당 없음	151	141	17.8	20.4	31.5	20.9	9.3
	잘 모름	32	33	13.1	2.7	14.2	22.5	47.5

문2) 선생님께서는 문재인 대통령 뒤 을 이을 차기 정치지도자는 다음 중 누가 가장 적합하다고 생각하십니까?
호명은 로테이션입니다

		조사완료 사례수	목표할당 사례수	차기 정치지도자													
				김경수	김부겸	박원순	심상정	안철수	유승민	이낙연	이재명	추미애	홍준표	황교안	기타 후보	지지 후보없음	잘 모름
				%	%	%	%	%	%	%	%	%	%	%	%	%	%
전체		1078	1000	11.9	7.7	12.1	2.7	3.5	4.3	10.0	10.0	3.9	3.7	10.3	3.7	12.3	3.9
연령	19세이상20대	147	174	12.4	7.6	13.2	5.0	3.1	7.7	5.8	9.2	3.3	2.6	3.5	7.0	16.1	3.3
	30대	128	172	16.2	5.9	10.2	2.5	2.5	3.9	14.4	18.5	3.0	2.8	8.5	4.4	6.4	0.7
	40대	188	203	14.1	9.2	10.0	1.6	2.1	3.0	13.5	10.9	3.9	3.2	10.5	1.6	11.4	4.9
	50대	282	199	10.3	9.1	14.4	2.2	4.4	4.6	7.2	10.2	1.9	2.3	14.6	3.8	11.6	3.7
	60세 이상	333	252	8.3	6.5	12.7	2.5	4.8	3.2	9.1	3.9	6.5	6.4	12.6	2.7	14.9	6.0
성	남성	754	496	10.4	9.8	14.1	2.5	4.6	4.3	9.8	8.7	3.5	3.9	10.8	4.6	10.6	2.3
	여성	324	504	13.5	5.6	10.2	2.9	2.4	4.4	10.1	11.3	4.2	3.4	9.8	2.9	13.8	5.5
지역	서울	249	195	12.8	7.5	10.9	3.5	2.5	2.9	15.7	7.2	2.8	1.2	12.6	3.0	14.9	2.6
	경기/인천	318	301	10.8	6.2	13.8	2.6	2.8	3.9	9.4	15.0	2.8	3.3	10.8	2.8	12.1	3.8
	대전/충청/세종	98	105	17.8	8.4	9.8	-	3.6	5.3	11.1	5.3	3.3	1.6	4.6	5.8	20.7	2.8
	강원/제주	47	43	6.8	5.2	13.2	3.2	7.8	8.5	4.8	14.6	10.6	4.8	3.2	4.0	6.8	6.5
	부산/울산/경남	156	155	16.7	7.1	5.6	2.7	5.6	4.8	7.0	5.3	6.3	6.9	10.6	7.6	10.0	3.7
	대구/경북	89	101	6.8	11.5	10.5	-	1.3	7.0	5.6	6.2	1.5	7.9	22.5	2.8	13.5	3.1
	전남/광주/전북	121	100	7.5	9.7	23.4	6.6	4.6	2.5	10.5	15.0	5.6	2.1	0.3	0.7	3.2	8.2
지지정당	더불어 민주당	501	482	20.3	7.8	17.1	2.3	0.7	2.3	13.9	12.2	4.8	0.1	1.5	2.7	9.0	5.4
	자유한국당	163	143	1.2	3.1	0.8	3.4	4.5	5.6	1.0	6.7	1.9	18.9	35.9	5.7	9.2	2.0
	바른미래당	71	62	6.5	5.5	12.8	0.8	23.6	17.7	10.0	5.7	2.6	-	7.1	2.4	4.4	0.9
	민주평화당	48	40	1.8	13.5	27.6	-	1.1	6.8	20.6	6.5	3.0	-	6.7	1.2	11.3	-
	정의당	79	65	9.5	16.0	20.5	11.7	5.9	4.4	8.9	7.8	1.4	1.9	2.3	3.2	5.3	1.2
	기타정당	33	33	1.0	6.6	1.1	3.8	7.9	2.3	1.1	9.6	6.5	6.3	12.0	20.4	21.4	-
	지지정당 없음	151	141	5.3	7.8	3.2	1.2	0.3	3.1	7.4	6.4	2.9	3.6	20.7	2.4	30.1	5.6
	잘 모름	32	33	3.6	6.3	1.0	-	9.0	7.5	-	25.8	9.2	2.8	6.6	6.7	18.0	3.5

문3) 그럼,선생님께서 이번 지방선거에서 여권이 압승한 이유가 크게 무엇이라고 생각하십니까?

		조사완료 사례수	목표할당 사례수	지방선거 압승 이유								잘 모름
				문재인 대통령	자유한국당 실망	새로운 남북관계	보수정당 분열	더민주 일을 잘함	여권후보 높은경쟁력	드루킹/여배우 스캔들	기타	
				%	%	%	%	%	%	%	%	
전체		1078	1000	38.6	31.8	10.8	9.7	3.7	0.9	0.3	2.9	1.4
연령	19세이상20대	147	174	36.3	35.7	6.2	7.4	6.9	2.0	-	3.6	1.8
	30대	128	172	47.4	25.6	7.0	7.6	3.8	1.2	-	6.8	0.6
	40대	188	203	42.8	34.5	7.8	9.5	1.2	0.4	0.4	2.6	0.8
	50대	282	199	35.2	32.3	15.6	11.2	2.9	0.9	0.2	0.7	1.0
	60세이상	333	252	33.5	30.7	15.0	11.5	4.0	0.3	0.9	1.5	2.5
성	남성	754	496	36.0	33.2	11.9	10.9	3.4	1.3	0.3	1.3	1.7
	여성	324	504	41.1	30.4	9.6	8.4	4.1	0.5	0.4	4.4	1.1
지역	서울	249	195	39.1	34.0	9.1	8.7	4.5	1.1	-	2.6	0.9
	경기/인천	318	301	41.0	28.9	11.7	10.4	3.4	1.3	-	1.9	1.5
	대전/충청/세종	98	105	50.1	31.9	10.1	4.0	0.7	0.6	-	1.3	1.3
	강원/제주	47	43	30.8	39.7	10.3	-	2.6	2.9	2.4	8.0	3.2
	부산/울산/경남	156	155	39.9	33.7	10.1	10.7	2.9	0.3	-	1.2	1.2
	대구/경북	89	101	22.3	36.6	12.9	15.0	4.3	0.5	1.8	3.6	3.0
	전남/광주/전북	121	100	35.9	24.8	11.3	12.4	7.4	-	0.4	7.5	0.3
지지정당	더불어 민주당	501	482	60.1	19.0	7.5	5.0	6.2	0.6	0.1	0.8	0.8
	자유한국당	163	143	12.1	42.2	13.5	22.9	1.9	1.6	2.0	0.9	2.8
	바른미래당	71	62	21.5	50.4	14.9	10.1	-	-	-	3.1	-
	민주평화당	48	40	30.1	50.7	9.4	4.2	4.6	-	-	-	1.0
	정의당	79	65	41.0	40.5	2.8	7.1	3.7	1.0	-	3.2	0.6
	기타정당	33	33	15.1	41.0	18.2	19.5	1.1	2.3	-	2.8	-
	지지정당 없음	151	141	13.2	46.1	18.6	14.4	-	1.5	-	5.5	0.8
	잘 모름	32	33	8.9	27.4	14.8	1.9	-	-	-	33.2	13.9

문4)그럼 선생님께서는 2020년 총선에서도 여권이 압승할 가능성이 있다고 생각하십니까?

		조사완료 사례수	목표할당 사례수	2020년 여권 압승 가능성 여부		
				압승 가능성 있음	압승가능성없음	잘모름
				%	%	%
전체		1078	1000	66.2	19.4	14.4
연령	19세이상20대	147	174	74.3	11.3	14.4
	30대	128	172	71.2	19.1	9.7
	40대	188	203	70.7	18.7	10.6
	50대	282	199	65.2	23.8	11.0
	60세 이상	333	252	54.4	22.3	23.3
성	남성	754	496	71.0	19.0	10.0
	여성	324	504	61.5	19.8	18.7
지역	서울	249	195	69.8	16.1	14.1
	경기/인천	318	301	70.7	18.2	11.1
	대전/충청/세종	98	105	70.2	20.0	9.8
	강원/제주	47	43	64.0	19.2	16.7
	부산/울산/경남	156	155	53.7	29.3	17.1
	대구/경북	89	101	61.6	20.4	18.1
	전남/광주/전북	121	100	66.6	12.7	20.7
지지정당	더불어 민주당	501	482	89.3	5.7	5.1
	자유한국당	163	143	24.2	54.0	21.8
	바른미래당	71	62	47.4	32.0	20.6
	민주평화당	48	40	51.2	26.1	22.7
	정의당	79	65	77.3	11.0	11.7
	기타정당	33	33	50.1	23.2	26.7
	지지정당 없음	151	141	52.2	27.7	20.1
	잘 모름	32	33	19.4	16.2	64.4

문5) 선생님께서 현재 지지하시는 정당은 다음 중 어디이십니까? 호명은 로테이션입니다.

		조사완료 사례수	목표할당 사례수	지지정당							지지 정당 없음	잘 모름
				더불어 민주당	자유한국당	바른미래당	민주평화당	정의당	기타정당			
				%	%	%	%	%	%			
전체		1078	1000	48.2	14.3	6.2	4.0	6.5	3.3	14.1	3.3	
연령	19세이상20대	147	174	58.3	8.8	5.2	2.4	5.6	4.6	11.9	3.0	
	30대	128	172	55.8	15.5	2.4	2.5	7.7	2.4	7.4	6.3	
	40대	188	203	51.9	9.3	5.1	2.7	8.8	3.7	17.0	1.4	
	50대	282	199	43.1	15.2	9.7	4.2	6.8	3.9	14.1	3.0	
	60세이상	333	252	37.0	20.5	7.7	7.1	4.3	2.1	17.9	3.3	
성	남성	754	496	48.2	16.6	6.2	3.6	8.2	2.8	11.6	2.8	
	여성	324	504	48.2	12.0	6.3	4.5	4.9	3.7	16.6	3.8	
지역	서울	249	195	44.5	16.3	4.9	3.7	11.3	1.7	15.9	1.8	
	경기/인천	318	301	55.8	8.8	4.8	2.5	7.0	3.6	15.4	2.1	
	대전/충청/세종	98	105	57.0	8.5	4.7	7.3	5.2	2.1	13.5	1.6	
	강원/제주	47	43	31.4	17.5	13.3	11.5	7.9	-	7.2	11.2	
	부산/울산/경남	156	155	41.2	19.9	8.6	1.4	4.4	6.5	15.0	3.0	
	대구/경북	89	101	35.2	32.8	6.8	1.7	-	2.3	18.9	2.3	
	전남/광주/전북	121	100	54.6	4.4	7.7	9.3	6.4	3.6	4.1	9.9	