



R & Search

Research & Search

알앤써치 바로미터 1월 1주차

조사 결과 보고서

2018. 1. 3

I. 조사개요

II. 주요조사결과

1. 대통령 국정 지지율
2. 임종석 대통령비서실장의 UAE 특사 관련 청와대 대응
3. 임종석 대통령비서실장의 UAE 특사 관련 국정조사
4. “원전관련 이면합의는 없다” 동의여부
5. 임종석 대통령비서실장의 UAE 방문 주 목적
6. 정치성향

III. 통계표

| | |
|-------------|--|
| 1. 조사 명 | R & Search 바로미터 1월1주차 (2018년1월 3일 발표) |
| 2. 조사 기간 | ➢ 2018년 1월2일 |
| 3. 조사 방법 | ➢ 구조화된 설문지를 이용한 무선(100%)RDD 자동응답 |
| 4. 조사 대상 | ➢ 전국 만 19세 이상 성인 남녀 |
| 5. 표본 크기 | ➢ 781명 |
| 6. 표본 추출 | ➢ 성, 연령, 지역별 인구 비례 알당 추출 |
| 7. 표본 오차 | ➢ 95% 신뢰수준 $\pm 3.5\%p$ |
| 8. 응답율 | ➢ 3.6% |
| 9. 조사기관/의뢰처 | ➢ (주) 알앤씨치 / (주) 데일리안 |
| 10. 통계보정 | <p>➢ 성별, 연령별, 지역별 가중 값 부여(셀가중)(2017년 3월말 행정자치부 발표 주민등록 인구 기준)</p> <p>➢ 자세한 내용은 알앤씨치 www.rnch.co.kr 에서 확인바람</p> |

R&Search

R&Search

II. 주요 조사 결과

문재인 대통령 국정 지지율

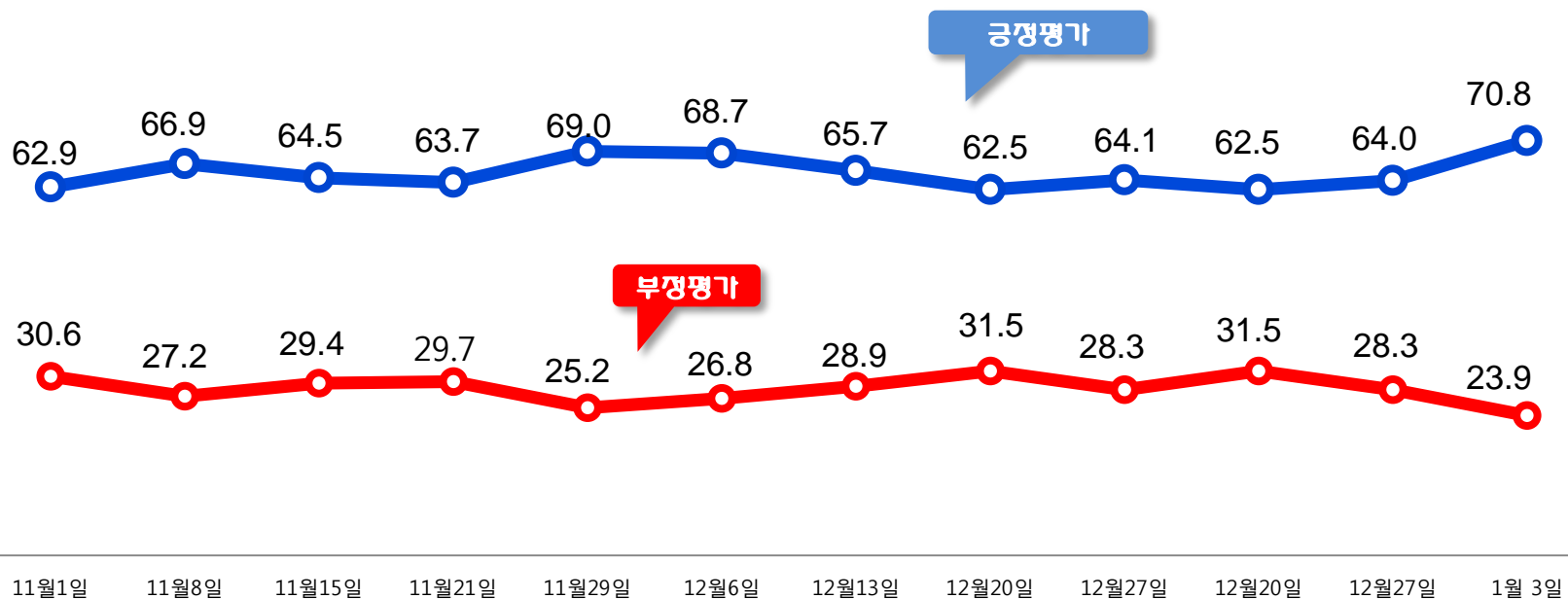
문1)선생님께서서는 문재인 대통령이 대통령으로서 얼마나 국정운영을 잘하고 있다고 보십니까?

남북관계 개선기대 효과로

국정지지율이 폭등함.

전주대비 6.8%p 상승한 70.8% 바로미터 조사상 최고점을 기록함.

특히 "매우 잘하고 있다"는 의견이 50.2%로 최초로 과반을 기록함.

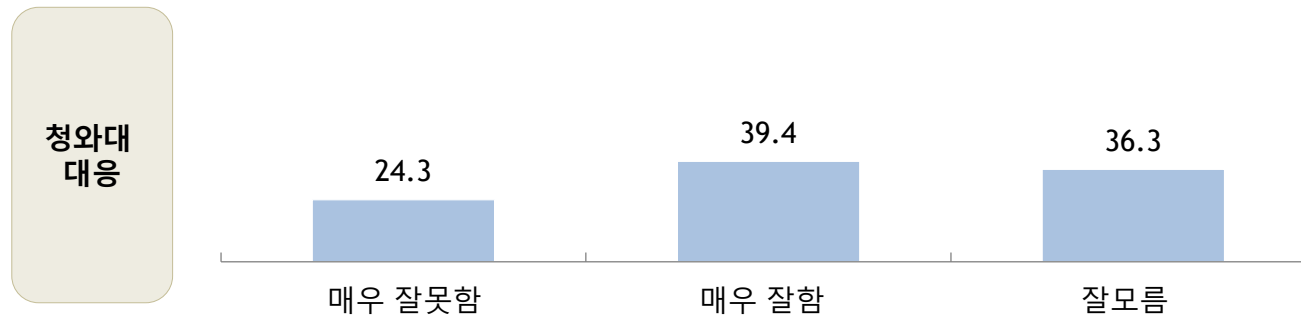


임종석 대통령비서실장의 UAE 특사 관련 청와대 대응

문2) 선생님께서는, 임종석 대통령비서실장의 UAE 특사 관련 청와대 대응에 대하여 어떻게 생각하십니까?

“매우 잘하고 있다는 있다”는 의견은 39.4%

“매우 잘못하고 있다”는 의견은 24.3% 로 조사됨.



임종석 대통령비서실장의 UAE 특사 관련 국정조사

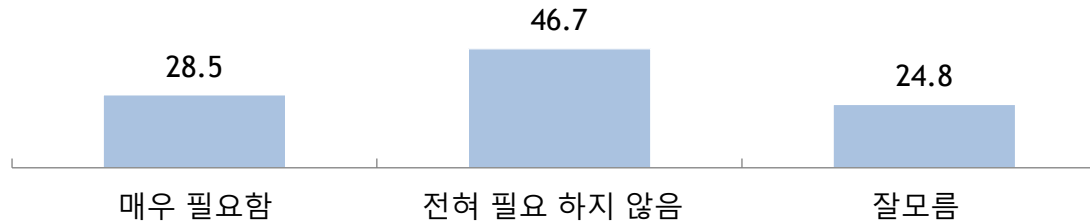
문3) UAE특사 관련 자유한국당의 국정조사요구에 어떻게 생각하십니까?

전혀 필요하지 않다는 의견은 46.7%

매우 필요하다는 의견은 28.5% 로 조사됨.

But, 보수층에서는 57.7%, 중도보수층에서는 40.9% 가 국정조사가 필요하다고 생각하는 것으로 조사됨.

UAE 특사
관련
국정조사



“UAE 원전관련 이면합의 없다”

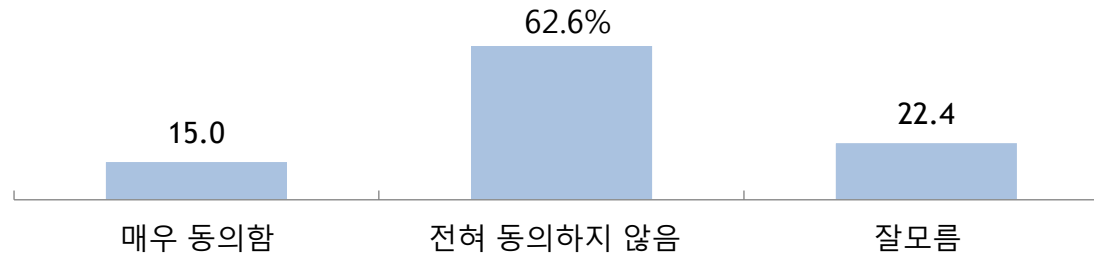
문4) 그럼 선생님께서는 이명박 전대통령이 “UAE 원전 관련 이면 합의는 없다” 고 한 것에 대하여 얼마나 동의하십니까?

전혀 동의 하지 않다는 의견이 62.6% 로 압도적으로 높은 것으로 조사됨.

다스 논란이 영향을 미친것으로 보임.

보수층에서는 찬(37.3%)/반(38.0%)의견이 엇비슷한 것으로 조사된 반면, 중도보수층에서는 52.3% 가 이면합의가 있다고 생각하는 것으로 조사됨.

“원전관련
이면합의
없다”

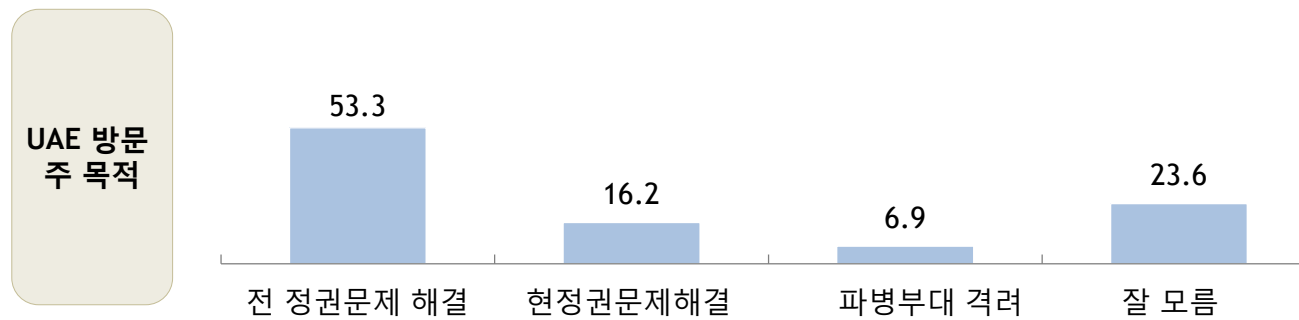


임종석 비서실장의 방문 주 목적

문5) 그럼 선생님께서는 임종석 실장의 UAE 방문의 주목적은 무엇이라고 생각하십니까?

10명중 5명은 (53.3%) 임종석 실장이 UAE 방문의 주목적은 전 정권 에서 발생한 문제를 해결하기 위한 것으로 조사됨.

그리고, 청와대가 주장한 파병부대 격려는 6.9% 에 불과한 것으로 조사됨.




정치 성향

문5) 선생님의 정치성향은 다음중 어느쪽 에 더 가깝다고 생각하십니까?

정치 성향은 중도가 과반수 수준이며, 국정농단으로 인한 보수에 대한 실망감으로 중도내 에서 진보 성향을 강화하고 있음.

보수성향36.1% 진보성향 42.9% 로 진보성향이 6.8%p 상대적으로 높은 것으로 조사됨.

향후의 정치적 사건이나 선거과정을 통하여 중도에서 보수↔진보로의 상호 이동은 계속 이루어 질 것으로 보임.



R&Search

R&Search

III. 통계표

응답자 특성

| | | 조사완료 | | 목표할당 | | 가중값배율 |
|----------|----------|------|------|------|------|-------|
| | | 사례수 | 비율 | 사례수 | 비율 | |
| (응답자의 수) | | 781 | 100 | 781 | 100 | 1.00 |
| 연령 | 19세이상20대 | 85 | 10.9 | 137 | 17.5 | 1.6 |
| | 30대 | 89 | 11.4 | 138 | 17.7 | 1.5 |
| | 40대 | 127 | 16.3 | 161 | 20.6 | 1.3 |
| | 50대 | 191 | 24.5 | 156 | 20.0 | 0.8 |
| | 60세이상 | 289 | 37.0 | 189 | 24.3 | 0.7 |
| 성 | 남성 | 542 | 69.4 | 387 | 49.6 | 0.7 |
| | 여성 | 239 | 30.6 | 394 | 50.4 | 1.6 |
| 지역 | 서울 | 192 | 24.6 | 154 | 19.7 | 0.8 |
| | 경기/인천 | 205 | 26.2 | 233 | 29.8 | 1.1 |
| | 대전/충청/세종 | 72 | 9.2 | 81 | 10.4 | 1.1 |
| | 강원/제주 | 38 | 4.9 | 33 | 4.2 | 0.9 |
| | 부산/울산/경남 | 110 | 14.1 | 122 | 15.6 | 1.1 |
| | 대구/경북 | 83 | 10.6 | 79 | 10.1 | 1.0 |
| | 전남/광주/전북 | 81 | 10.4 | 78 | 10.0 | 1.0 |

문1)선생님께서서는 문재인 대통령이 대통령으로서 얼마나 국정운영을 잘하고 있다고 보십니까?

| | | 조사완료 사례수 | 목표할당 사례수 | 국정지지율 | | | | |
|------|----------|-------------|-------------|-------|--------|-------|-------|--------|
| | | | | 매우 못함 | 못 하는 편 | 잘하는 편 | 매우 잘함 | 잘 모르겠다 |
| | | | | % | % | % | % | % |
| 전체 | | 781 | 781 | 13.2 | 10.7 | 20.6 | 50.2 | 5.3 |
| 연령 | 19세이상20대 | 85 | 137 | 7.5 | 11.7 | 20.6 | 50.9 | 9.2 |
| | 30대 | 89 | 138 | 11.9 | 7.5 | 16.7 | 60.1 | 3.7 |
| | 40대 | 127 | 161 | 10.2 | 6.4 | 12.3 | 68.7 | 2.4 |
| | 50대 | 191 | 156 | 19.1 | 10.6 | 25.7 | 40.0 | 4.6 |
| | 60세이상 | 289 | 189 | 15.8 | 16.1 | 26.4 | 35.1 | 6.6 |
| 성 | 남성 | 542 | 387 | 16.4 | 12.2 | 21.9 | 44.9 | 4.7 |
| | 여성 | 239 | 394 | 10.0 | 9.3 | 19.4 | 55.4 | 5.9 |
| 지역 | 서울 | 192 | 154 | 13.3 | 10.4 | 18.8 | 54.2 | 3.3 |
| | 경기/인천 | 205 | 233 | 10.8 | 11.5 | 21.7 | 51.9 | 4.2 |
| | 대전/충청/세종 | 72 | 81 | 13.7 | 7.8 | 21.0 | 49.9 | 7.5 |
| | 강원 | 38 | 33 | 6.2 | 19.0 | 28.1 | 39.4 | 7.2 |
| | 부산/울산/경남 | 110 | 122 | 20.1 | 12.7 | 21.2 | 42.6 | 3.4 |
| | 대구/경북 | 83 | 79 | 21.3 | 13.1 | 14.4 | 42.7 | 8.5 |
| | 전남/광주/전북 | 81 | 78 | 3.7 | 3.3 | 22.7 | 61.5 | 8.8 |
| 정치성향 | 보수 | 119 | 96 | 36.8 | 18.1 | 14.6 | 25.1 | 5.3 |
| | 중도 보수 | 209 | 186 | 18.7 | 16.9 | 24.5 | 34.5 | 5.4 |
| | 중도 진보 | 199 | 210 | 5.0 | 8.2 | 16.0 | 69.2 | 1.6 |
| | 진보 | 116 | 125 | 3.8 | 2.5 | 16.2 | 73.0 | 4.4 |
| | 잘 모름 | 138 | 163 | 10.8 | 8.8 | 29.1 | 40.8 | 10.5 |

문2) 선생님께서는, 임종석 대통령비서실장의 UAE 특사 관련 청와대 대응에 대하여 어떻게 생각하십니까 ?

| | | 조사완료 사례수 | 목표할당 사례수 | 임종석 대통령비서실장의 UAE 특사 관련 청와대 대응 | | |
|------|----------|-------------|-------------|-------------------------------|------|------|
| | | | | 매우잘못함 | 매우잘함 | 잘모름 |
| | | | | % | % | % |
| 전체 | | 781 | 781 | 24.3 | 39.4 | 36.3 |
| 연령 | 19세이상20대 | 85 | 137 | 20.0 | 32.2 | 47.8 |
| | 30대 | 89 | 138 | 14.4 | 41.7 | 43.9 |
| | 40대 | 127 | 161 | 14.9 | 60.0 | 25.2 |
| | 50대 | 191 | 156 | 34.6 | 33.2 | 32.2 |
| | 60세이상 | 289 | 189 | 34.3 | 30.5 | 35.2 |
| 성 | 남성 | 542 | 387 | 30.7 | 42.4 | 27.0 |
| | 여성 | 239 | 394 | 18.1 | 36.5 | 45.4 |
| 지역 | 서울 | 192 | 154 | 24.3 | 41.6 | 34.1 |
| | 경기/인천 | 205 | 233 | 22.0 | 38.5 | 39.5 |
| | 대전/충청/세종 | 72 | 81 | 23.7 | 43.8 | 32.6 |
| | 강원 | 38 | 33 | 23.0 | 36.0 | 41.0 |
| | 부산/울산/경남 | 110 | 122 | 29.5 | 40.2 | 30.3 |
| | 대구/경북 | 83 | 79 | 36.6 | 22.7 | 40.7 |
| | 전남/광주/전북 | 81 | 78 | 12.2 | 50.2 | 37.5 |
| 정치성향 | 보수 | 119 | 96 | 47.1 | 28.8 | 24.1 |
| | 중도보수 | 209 | 186 | 42.7 | 31.1 | 26.2 |
| | 중도진보 | 199 | 210 | 12.2 | 54.0 | 33.9 |
| | 진보 | 116 | 125 | 9.2 | 50.6 | 40.3 |
| | 잘모름 | 138 | 163 | 17.4 | 27.8 | 54.8 |

문3) 그럼 UAE특사 관련 자유한국당의 국정조사요구에 어떻게 생각하십니까?

| | | 조사완료 사례수 | 목표할당 사례수 | 국정조사요구 | | |
|------|----------|-------------|-------------|--------|-----------|------|
| | | | | 매우 필요함 | 전혀 필요하지않음 | 잘모름 |
| | | | | % | % | % |
| 전체 | | 781 | 781 | 28.5 | 46.7 | 24.8 |
| 연령 | 19세이상20대 | 85 | 137 | 22.5 | 52.3 | 25.2 |
| | 30대 | 89 | 138 | 28.5 | 39.3 | 32.2 |
| | 40대 | 127 | 161 | 20.1 | 57.0 | 22.9 |
| | 50대 | 191 | 156 | 35.1 | 45.5 | 19.3 |
| | 60세이상 | 289 | 189 | 34.7 | 40.2 | 25.1 |
| 성 | 남성 | 542 | 387 | 35.2 | 48.0 | 16.8 |
| | 여성 | 239 | 394 | 22.0 | 45.4 | 32.7 |
| 지역 | 서울 | 192 | 154 | 24.9 | 53.8 | 21.4 |
| | 경기/인천 | 205 | 233 | 27.3 | 49.7 | 22.9 |
| | 대전/충청/세종 | 72 | 81 | 35.3 | 42.6 | 22.1 |
| | 강원 | 38 | 33 | 29.7 | 42.9 | 27.3 |
| | 부산/울산/경남 | 110 | 122 | 29.3 | 46.1 | 24.6 |
| | 대구/경북 | 83 | 79 | 37.2 | 26.6 | 36.3 |
| | 전남/광주/전북 | 81 | 78 | 22.0 | 50.5 | 27.5 |
| 정치성향 | 보수 | 119 | 96 | 57.7 | 29.7 | 12.6 |
| | 중도보수 | 209 | 186 | 40.9 | 38.3 | 20.8 |
| | 중도진보 | 199 | 210 | 18.2 | 68.3 | 13.5 |
| | 진보 | 116 | 125 | 19.0 | 59.1 | 21.9 |
| | 잘모름 | 138 | 163 | 17.9 | 28.9 | 53.2 |

문4) 그럼 선생님께서는 이명박 전대통령이 "UAE 원전 관련 이면 합의는 없다" 고 한 것에 대하여 얼마나 동의하십니까?

| | | 조사완료 사례수 | 목표할당 사례수 | 이면합의없다 | | |
|------|----------|-------------|-------------|--------|--------------|------|
| | | | | 매우 동의함 | 전혀동의하지않 음 | 잘모름 |
| | | | | % | % | % |
| 전체 | | 781 | 781 | 15.0 | 62.6 | 22.4 |
| 연령 | 19세이상20대 | 85 | 137 | 11.2 | 75.4 | 13.4 |
| | 30대 | 89 | 138 | 10.7 | 71.5 | 17.8 |
| | 40대 | 127 | 161 | 8.1 | 75.6 | 16.3 |
| | 50대 | 191 | 156 | 23.3 | 52.9 | 23.9 |
| | 60세이상 | 289 | 189 | 19.9 | 43.8 | 36.3 |
| 성 | 남성 | 542 | 387 | 17.8 | 60.8 | 21.4 |
| | 여성 | 239 | 394 | 12.2 | 64.4 | 23.4 |
| 지역 | 서울 | 192 | 154 | 13.8 | 65.7 | 20.6 |
| | 경기/인천 | 205 | 233 | 15.5 | 65.9 | 18.7 |
| | 대전/충청/세종 | 72 | 81 | 11.8 | 61.2 | 27.0 |
| | 강원 | 38 | 33 | 9.7 | 47.1 | 43.2 |
| | 부산/울산/경남 | 110 | 122 | 18.3 | 62.7 | 19.0 |
| | 대구/경북 | 83 | 79 | 17.3 | 48.8 | 33.9 |
| | 전남/광주/전북 | 81 | 78 | 14.2 | 68.2 | 17.6 |
| 정치성향 | 보수 | 119 | 96 | 37.3 | 38.0 | 24.6 |
| | 중도보수 | 209 | 186 | 24.5 | 52.3 | 23.2 |
| | 중도진보 | 199 | 210 | 6.8 | 81.2 | 12.0 |
| | 진보 | 116 | 125 | 8.8 | 79.6 | 11.6 |
| | 잘모름 | 138 | 163 | 6.3 | 51.7 | 42.0 |

문5) 그럼 선생님께서는 임종석 실장의 UAE 방문의 주목적은 무엇이라고 생각하십니까?

| | | 조사완료 사례수 | 목표할당 사례수 | 임종석 실장의 UAE 방문의 주목적 | | | |
|------|----------|----------|----------|---------------------|----------------|--------|------|
| | | | | 전 정권에서 발생된 문제해결 | 현정권에서 발생된 문제해결 | 파병부대격려 | 잘모름 |
| | | | | % | % | % | % |
| 전체 | | 781 | 781 | 53.3 | 16.2 | 6.9 | 23.6 |
| 연령 | 19세이상20대 | 85 | 137 | 52.3 | 11.6 | 6.0 | 30.1 |
| | 30대 | 89 | 138 | 54.5 | 10.8 | 8.9 | 25.8 |
| | 40대 | 127 | 161 | 74.6 | 11.1 | 2.5 | 11.8 |
| | 50대 | 191 | 156 | 53.2 | 17.7 | 7.0 | 22.1 |
| | 60세이상 | 289 | 189 | 35.2 | 26.5 | 9.7 | 28.6 |
| 성 | 남성 | 542 | 387 | 52.6 | 21.4 | 8.0 | 18.0 |
| | 여성 | 239 | 394 | 54.1 | 11.0 | 5.8 | 29.1 |
| 지역 | 서울 | 192 | 154 | 58.0 | 15.3 | 5.0 | 21.7 |
| | 경기/인천 | 205 | 233 | 57.1 | 15.6 | 6.0 | 21.4 |
| | 대전/충청/세종 | 72 | 81 | 50.4 | 14.8 | 7.6 | 27.1 |
| | 강원 | 38 | 33 | 59.5 | 5.6 | 8.3 | 26.6 |
| | 부산/울산/경남 | 110 | 122 | 44.5 | 23.3 | 9.6 | 22.6 |
| | 대구/경북 | 83 | 79 | 39.1 | 18.4 | 7.9 | 34.6 |
| | 전남/광주/전북 | 81 | 78 | 61.5 | 12.2 | 6.7 | 19.6 |
| 정치성향 | 보수 | 119 | 96 | 46.7 | 23.3 | 9.8 | 20.2 |
| | 중도보수 | 209 | 186 | 45.8 | 30.8 | 9.2 | 14.3 |
| | 중도진보 | 199 | 210 | 76.5 | 9.8 | 4.1 | 9.6 |
| | 진보 | 116 | 125 | 66.3 | 9.1 | 5.0 | 19.6 |
| | 잘모름 | 138 | 163 | 26.0 | 8.9 | 7.6 | 57.4 |

문6) 선생님의 정치성향은 다음중 어느쪽 에 더 가깝다고 생각하십니까?

| | | 조사완료 사례수 | 목표할당 사례수 | 정치성향 | | | | |
|----|----------|-------------|-------------|------|------|------|------|------|
| | | | | 보수 | 중도보수 | 중도진보 | 진보 | 잘모름 |
| | | | | % | % | % | % | % |
| 전체 | | 781 | 781 | 12.3 | 23.8 | 26.9 | 16.0 | 20.9 |
| 연령 | 19세이상20대 | 85 | 137 | 9.0 | 22.3 | 20.9 | 24.0 | 23.7 |
| | 30대 | 89 | 138 | 5.4 | 20.5 | 36.8 | 15.5 | 21.8 |
| | 40대 | 127 | 161 | 9.5 | 20.8 | 37.0 | 17.6 | 15.2 |
| | 50대 | 191 | 156 | 18.6 | 25.9 | 27.1 | 10.7 | 17.8 |
| | 60세이상 | 289 | 189 | 16.9 | 28.3 | 15.4 | 13.7 | 25.6 |
| 성 | 남성 | 542 | 387 | 16.0 | 25.8 | 28.0 | 15.8 | 14.3 |
| | 여성 | 239 | 394 | 8.6 | 21.9 | 25.9 | 16.2 | 27.4 |
| 지역 | 서울 | 192 | 154 | 10.6 | 26.3 | 32.6 | 18.7 | 11.8 |
| | 경기/인천 | 205 | 233 | 11.6 | 27.1 | 28.2 | 13.9 | 19.2 |
| | 대전/충청/세종 | 72 | 81 | 12.4 | 16.7 | 17.1 | 12.9 | 40.9 |
| | 강원 | 38 | 33 | 25.0 | 15.7 | 8.6 | 15.1 | 35.7 |
| | 부산/울산/경남 | 110 | 122 | 17.0 | 21.0 | 26.9 | 17.0 | 18.1 |
| | 대구/경북 | 83 | 79 | 11.9 | 29.9 | 28.7 | 12.6 | 17.0 |
| | 전남/광주/전북 | 81 | 78 | 5.2 | 18.4 | 28.4 | 22.7 | 25.3 |