



R & Search

Research & Search

아시아 투데이 4월 3주차(2019년)

조사 결과

2019. 4. 16

I. 조사개요

II. 주요조사결과

1. 한미정상회담 평가
2. 강원 산불 당일 문 대통령 행적에 관한 가짜 뉴스 고발 찬/반 여부
3. 낙태죄 헌법 불합치 결정 찬/반 여부
4. 정치성향

III. 통계표

I. 조사개요

1. 조사 명	아시아투데이 4월 3주차
2. 조사 기간	▶ 2019년 4월 13일/14일(2일간)
3. 조사 방법	▶ 구조화된 설문지를 이용한 무선(100%)RDD 자동응답
4. 조사 대상	▶ 전국 만 19세 이상 성인 남녀
5. 표본 크기	▶ 1113명(가중1000명)
6. 표본 추출	▶ 성, 연령, 지역별 인구 비례 할당 추출
7. 표본 오차	▶ 95% 신뢰수준 $\pm 2.9\%$ p
8. 응답율	▶ 6.8%
9. 조사기관/의뢰처	▶ (주) 알앤써치 / (주) 아시아투데이
10. 통계보정	▶ 성별, 연령별, 지역별 가중 값 부여(셀가중)(2018년 10월말 행정자치부 발표 주민등록 인구 기준) ▶ 자세한 내용은 알앤써치 www.rnch.co.kr 에서 확인바람

R&Search

R&Search

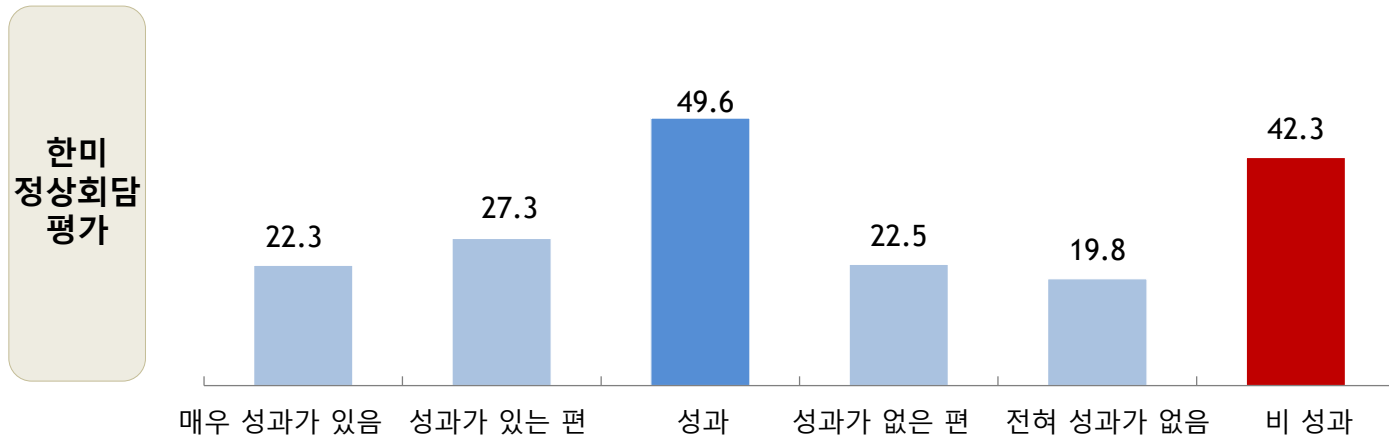
II. 주요 조사 결과

한미정상회담 평가

문1)선생님께서서는 한미정상회담이 얼마나 성과가 있었다고 생각하십니까?

- ▷ 성과가 ‘있었다’는 의견이 49.6%로 ‘없었다’는 의견 42.3% 보다 7.3%p 높은 것으로 조사됨.
- ▷ 30-40세대에서는 성과가 있다는 응답이 60%에 육박한 것으로 조사된 반면, 60세이상에서는 없다는 의견이 과반이 넘는 반면, 20/50대에서는 양쪽 의견이 팽팽한 것으로 조사됨.

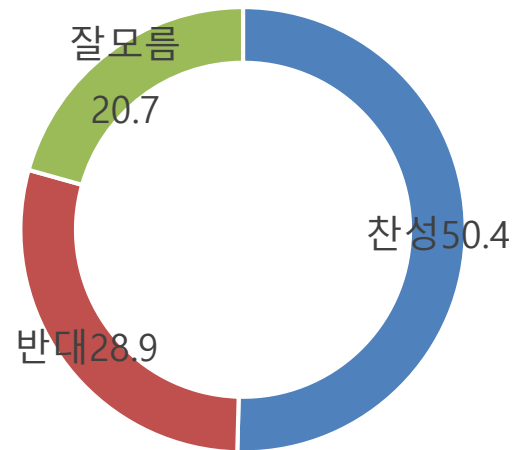
But, 남성층에서는 성과가 있다가 47.4% 성과가 없다 48.5%로 양쪽 의견이 팽팽한 반면, 여성층에서는 성과가 있다는 응답이 51.3% 없다 라는 의견 36.3% 보다 압도적으로 높은 것으로 조사됨.



강원 산불 당일 문 대통령 행적에 관한 가짜 뉴스 고발 찬/반 여부

문2) 선생님께서는 청와대가 강원 산불 당일 문 대통령의 행적에 대한 가짜 뉴스를 고발키로 한 것에 대하여 어떻게 생각하십니까?

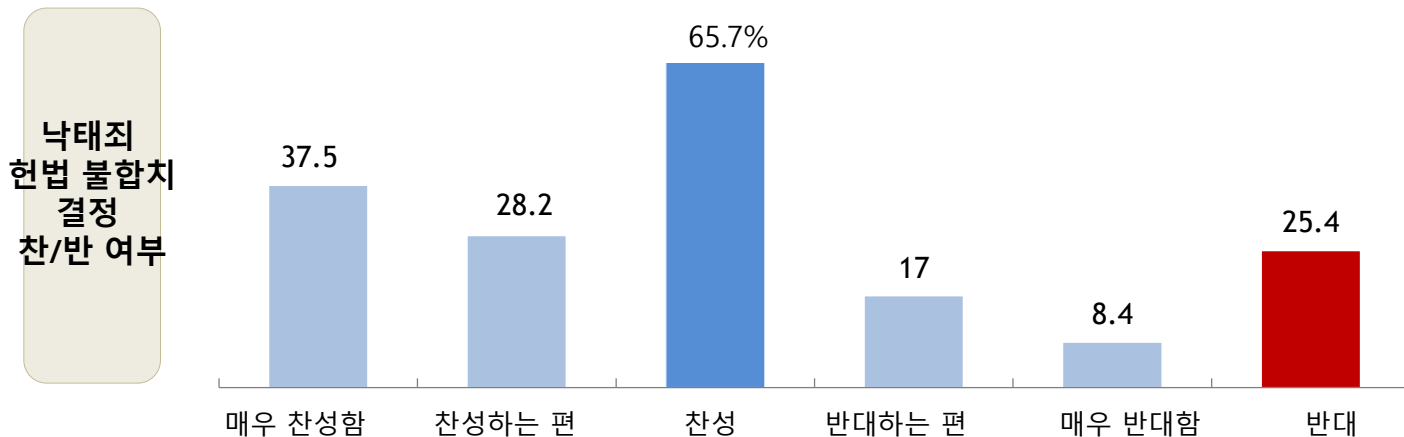
- ▶ 찬성 50.4% 반대 28.9% 로 찬성의견이 압도적으로 높은 것으로 조사됨.
- ▶ 여론은 정부의 산불 대응을 호평하는 가운데 표현의 자유 제약 우려도 있지만, 국가위기상황에 가짜 뉴스가 퍼지는 것을 원하지 않는 것으로 조사됨.
- ▶ 특히 강원/제주지역에서는 찬성의견이 63.3%로 매우 높게 조사됨.
- ▶ 보수층에서만 반대의견이 앞서는 것으로 조사됨.



낙태죄 헌법 불합치 결정 찬/반 여부

문3) 선생님께서는 헌재가 낙태죄를 헌법 불합치 결정을 내린 것에 대하여 어떻게 생각하십니까?

- ▷ 찬성의견이 65.7%로 압도적으로 높은 것으로 조사됨.
- ▷ 헌재 결정 전보다 찬성의견이 상승한 것으로 조사됨.
- ▷ 찬성 여론은 연령, 지역, 성별, 정치성향에 무관하게 대부분 우세한 것으로 드러났지만, 20대에서는 찬성의견이 70.6%로 매우 높게 조사됨.
반면, 연령별로는 60세 이상 지역별로는 TK에서 반대의견이 가장 높은 것으로 조사됨.
- ▷ 남성(61%)보다는 여성(70.3%)층에서 찬성의견이 압도적으로 높은 것으로 조사됨.



R&Search

II. 통계표

R&Search

문1)선생님께서서는 한미정상회담이 얼마나 성과가 있었다고 생각하십니까?

		조사 완료 사례수	목표 할당 사례수	한미정상회담 평가						
				매우 성과가 있었다	성과가 있는 편이다	성과	성과가 없는 편이다	전혀 성과가 없다	비성과	잘 모름
				%	%	%	%	%	%	%
전체		1113	1000	22.3	27.3	49.6	22.5	19.8	42.3	8.1
연령	19세이상20대	91	174	26.7	22.9	49.6	17.5	17.2	34.7	15.7
	30대	127	170	25.7	34.1	59.8	14.6	23.1	37.8	2.4
	40대	211	198	29.3	28.7	58.1	19.9	16.0	35.9	6.1
	50대	307	200	20.8	22.8	43.6	23.8	22.6	46.3	10.1
	60세 이상	377	258	13.0	28.1	41.1	32.2	20.1	52.3	6.6
성	남성	802	496	23.9	23.5	47.4	23.3	25.2	48.5	4.2
	여성	311	504	20.8	31.0	51.8	21.8	14.5	36.3	11.9
지역	서울	262	194	20.6	28.9	49.5	21.4	24.1	45.5	5.0
	경기/인천	333	303	24.1	26.3	50.4	20.0	23.4	43.4	6.2
	대전/충청/세종	97	105	20.2	28.5	48.7	31.3	15.6	46.9	4.4
	강원/제주	52	43	44.0	15.8	59.8	17.4	9.4	26.8	13.4
	부산/울산/경남	166	155	20.7	27.1	47.9	25.5	14.9	40.5	11.6
	대구/경북	99	100	14.9	19.7	34.6	24.8	29.7	54.5	10.9
	전남/광주/전북	104	100	23.0	38.8	61.8	18.4	7.0	25.5	12.8
정치성향	보수	219	183	17.4	12.6	30.0	32.1	32.8	64.9	5.1
	중도보수	293	240	14.9	21.4	36.3	28.9	30.9	59.8	3.8
	중도진보	267	239	25.7	44.1	69.9	13.5	10.0	23.5	6.6
	진보	188	177	43.4	29.2	72.6	10.4	9.7	20.1	7.3
	잘모름	146	161	10.8	25.6	36.4	28.8	14.1	42.9	20.7

문2)선생님께서서는 청와대가 강원 산불 당일 문 대통령의 행적에 대한 가짜 뉴스를 고발기로 한 것에 대하여 어떻게 생각하십니까?

		조사 완료 사례수	목표 할당 사례수	강원산불 당일 문 대통령의 행적에 대한 가짜 뉴스 고발 찬/반 여부		
				찬성	반대	잘 모름
				%	%	%
전체		1113	1000	50.4	28.9	20.7
연령	19세이상20대	91	174	59.2	24.3	16.5
	30대	127	170	48.0	30.6	21.4
	40대	211	198	65.5	22.6	11.8
	50대	307	200	49.2	32.4	18.4
	60세 이상	377	258	35.4	33.1	31.5
성	남성	802	496	48.6	32.0	19.4
	여성	311	504	52.2	25.9	21.9
지역	서울	262	194	46.3	36.1	17.6
	경기/인천	333	303	49.9	29.0	21.1
	대전/충청/세종	97	105	48.2	23.3	28.5
	강원/제주	52	43	63.3	14.4	22.3
	부산/울산/경남	166	155	54.1	28.3	17.6
	대구/경북	99	100	37.5	36.0	26.5
	전남/광주/전북	104	100	64.0	20.7	15.4
정치성향	보수	219	183	38.3	43.4	18.3
	중도보수	293	240	41.3	37.5	21.2
	중도진보	267	239	61.8	22.0	16.2
	진보	188	177	69.8	20.8	9.4
	잘모름	146	161	39.7	18.9	41.4

문3)선생님께서서는 헌재가 낙태죄를 헌법 불합치 결정을 내린 것에 대하여 어떻게 생각하십니까?

		조사 완료 사례수	목표 할당 사례수헌	낙태죄 헌법 불합치 결정 찬/반 여부						
				매우 찬성한다	찬성하는 편이다	찬성	반대하는 편이다	매우 반대한다	반대	잘 모름
				%	%	%	%	%	%	%
전체		1113	1000	37.5	28.2	65.7	17.0	8.4	25.4	8.9
연령	19세이상20대	91	174	46.0	24.6	70.6	6.4	13.9	20.3	9.1
	30대	127	170	42.8	18.3	61.1	14.0	13.0	27.0	11.9
	40대	211	198	43.0	30.4	73.4	16.6	4.4	21.0	5.5
	50대	307	200	40.2	30.0	70.1	17.9	4.7	22.6	7.2
	60세 이상	377	258	22.0	34.0	56.0	25.7	7.6	33.3	10.7
성	남성	802	496	31.8	29.2	61.0	19.3	10.2	29.5	9.5
	여성	311	504	43.1	27.2	70.3	14.8	6.6	21.4	8.3
지역	서울	262	194	37.8	29.7	67.5	18.0	7.6	25.6	6.9
	경기/인천	333	303	37.7	30.2	68.0	15.1	9.8	24.9	7.2
	대전/충청/세종	97	105	38.7	26.9	65.6	16.0	6.4	22.5	11.9
	강원/제주	52	43	39.5	22.8	62.4	16.3	10.8	27.2	10.4
	부산/울산/경남	166	155	36.0	26.2	62.2	21.6	2.6	24.2	13.5
	대구/경북	99	100	32.1	27.8	59.9	15.8	16.6	32.4	7.8
	전남/광주/전북	104	100	41.9	26.0	68.0	16.3	7.6	23.8	8.2
정치성향	보수	219	183	30.8	24.2	55.0	23.4	13.8	37.2	7.9
	중도보수	293	240	26.6	35.6	62.2	18.6	10.4	29.0	8.8
	중도진보	267	239	38.2	34.8	73.0	12.8	6.8	19.7	7.4
	진보	188	177	57.9	18.1	76.0	14.3	5.4	19.7	4.3
	잘모름	146	161	37.9	23.0	60.9	16.6	4.9	21.5	17.6

문4) 선생님의 정치성향은 다음중 어느 쪽에 더 가깝다고 생각하십니까 ?

		조사완료 사례수	목표할당 사례수	정치성향				
				보수	중도보수	중도진보	진보	잘 모름
				%	%	%	%	%
전체		1113	1000	18.3	24.0	23.9	17.7	16.1
연령	19세이상20대	91	174	10.0	22.5	23.0	20.5	24.0
	30대	127	170	11.5	24.5	25.8	23.3	15.0
	40대	211	198	19.8	15.6	36.3	16.7	11.6
	50대	307	200	18.3	29.1	21.4	18.5	12.8
	60세 이상	377	258	27.4	27.1	15.6	12.2	17.7
성	남성	802	496	17.2	27.3	25.7	17.2	12.6
	여성	311	504	19.5	20.7	22.1	18.1	19.6
지역	서울	262	194	14.5	27.4	22.9	20.5	14.7
	경기/인천	333	303	18.7	23.9	26.2	16.2	15.0
	대전/충청/세종	97	105	19.2	24.1	24.2	14.0	18.5
	강원/제주	52	43	32.1	10.1	12.5	19.2	26.0
	부산/울산/경남	166	155	17.2	23.5	25.5	19.7	14.1
	대구/경북	99	100	20.6	31.6	15.5	16.6	15.6
	전남/광주/전북	104	100	17.5	16.6	29.0	17.6	19.3