

알앤써치 바로미터

September 2022년(19회)

바로미터, Barometre,
알앤써치

알앤씨치 바로미터 index

표본 수



만 18세 이상 대한민국에 거주하는 1008명(가중1008명)

표본 추출




무선전화 RDD에서
18세이상 유권자들을 대표할 수 있도록
지역, 성, 연령 비율대로 할당함

- sociodémographiques(개인의 sex, 연령);
- géographiques(지역).

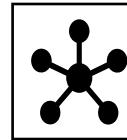
가중값 적용 기준 은 2022년 4월 행정안전부
주민등록인구 지역/성/연령 비율 임(셀가중).

조사방법



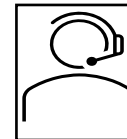
표준화 된 설문지를 이용하여 2022년 9월 24
,25,26일 전화 자동응답 방식으로 실시됨

표본 오차




95% 신뢰수준 $\pm 3.1\%$ 포인트

응답율

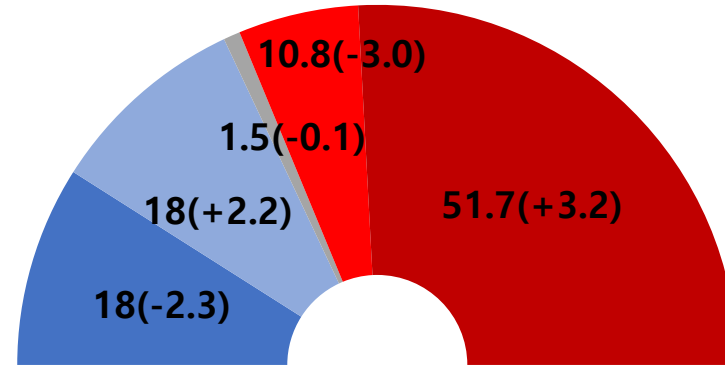


3.5%

1 | 대통령 국정지지율



Q. 귀하께서는 윤석열 대통령이 대통령으로서 국정운영을 잘하고 있다고 생각하십니까?
아니면 잘못하고 있다고 생각하십니까? 답변은 로테이션입니다.



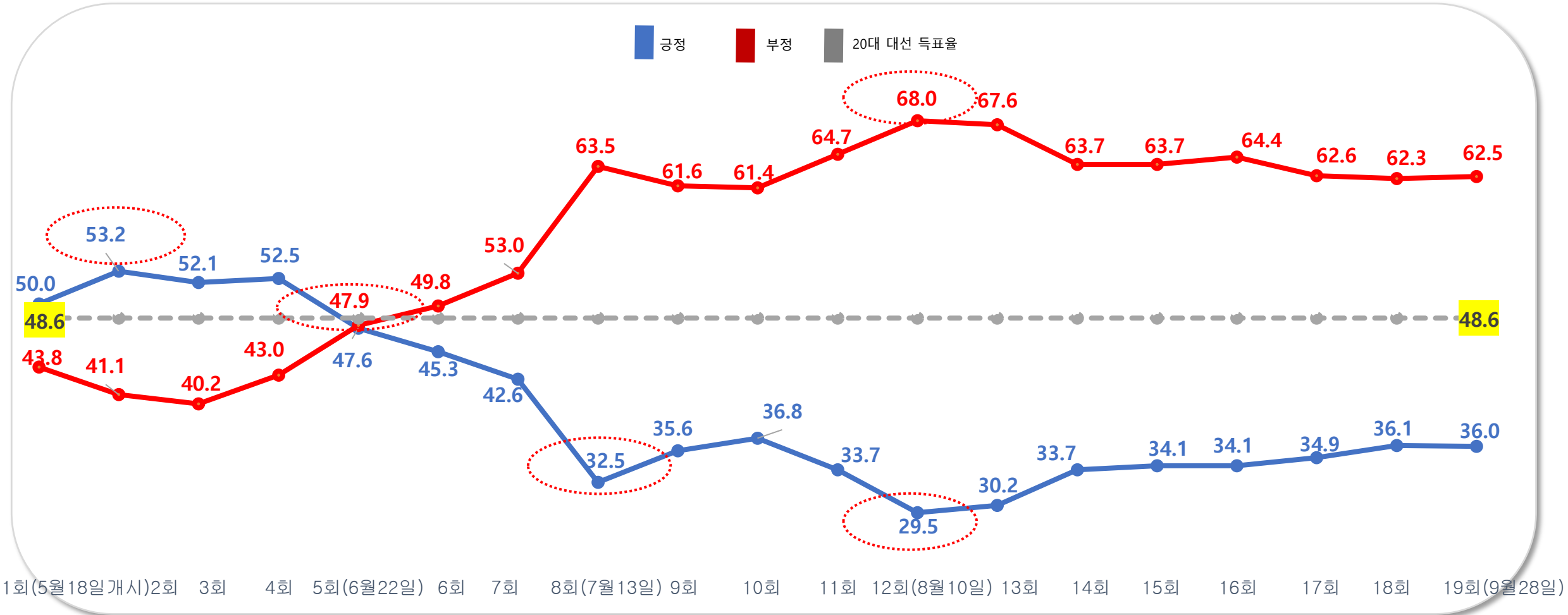
매우 잘하고 있다 잘하고 있는 편이다 잘 모름 잘못하고 있는 편이다 매우 잘못하고 있다

TOTAL 잘함

36.0_(-0.1)

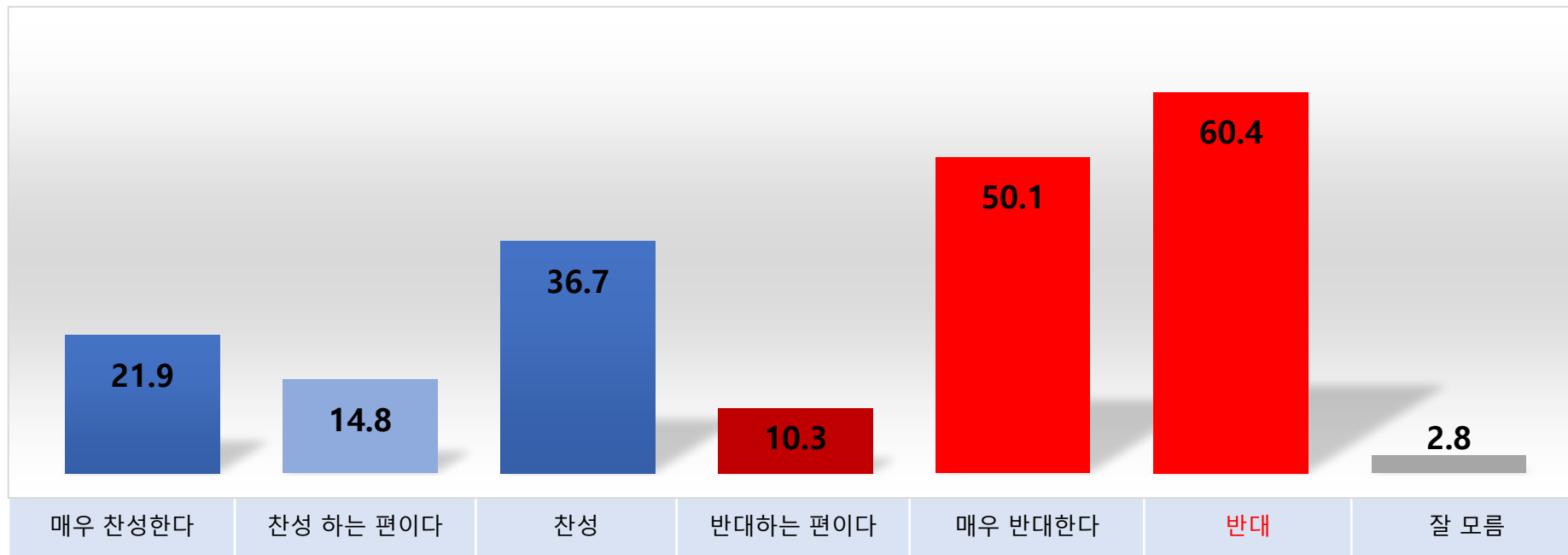
TOTAL 잘못함

62.5_(+0.2)

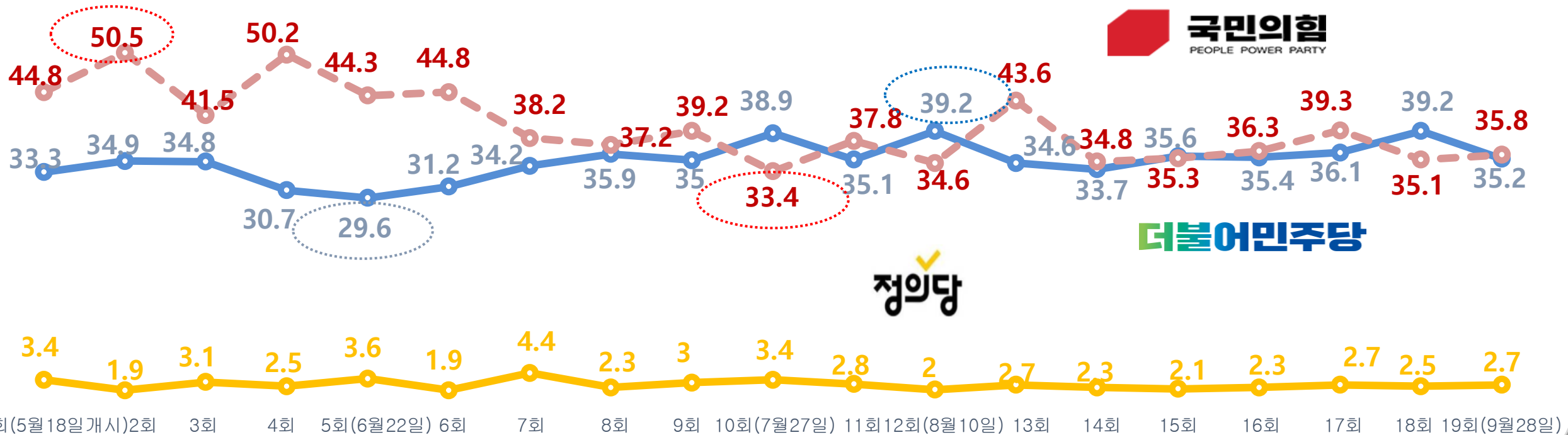


2 | 영빈관 신축 찬/반 여부

영빈관 신축 찬/반 여부



3 | 정당 지지율



보다 자세한 내용은 알앤씨 (<http://www.rnch.co.kr>) 와 중앙선거여론조사심의위원회(<http://www.nesdc.go.kr>) 에서 확인바람

알고리즘이치 || 통계표

응답자 특성

		조사완료		가중값 적용 기준		가중값배율
		사례수	비율	사례 수	비율	
응답자의 수		(1008)	(100)	(1008)	(100)	(1.0)
연령	18세 이상20대	135	13.4	174	17.3	1.3
	30대	166	16.5	151	15.0	0.9
	40대	198	19.6	186	18.4	0.9
	50대	201	19.9	197	19.5	1.0
	60세이상	308	30.6	300	29.8	1.0
성	남성	527	52.3	501	49.7	0.9
	여성	481	47.7	507	50.3	1.1
지역	서울	212	21.0	192	19.1	0.9
	경기/인천	315	31.3	319	31.6	1.0
	대전/충청/세종	106	10.5	107	10.6	1.0
	강원/제주	49	4.9	43	4.3	0.9
	부산/울산/경남	135	13.4	152	15.1	1.1
	대구/경북	99	9.8	98	9.7	1.0
	전남/광주/전북	92	9.1	97	9.6	1.1

	구분		조사 완료 사례 수			가중값 적용 기준 사례 수		
			계	남자	여자	계	남자	여자
지역별	계	합계	(1008)	(527)	(481)	(1008)	(501)	(507)
		18세이상20대	135	87	48	174	92	82
		30대	166	101	65	151	78	73
		40대	198	98	100	186	95	91
		50대	201	102	99	197	99	98
		60세이상	308	139	169	300	137	163
	서울	소계	(212)	(106)	(106)	(192)	(92)	(100)
		18세이상20대	36	22	14	37	18	19
		30대	42	25	17	32	16	16
		40대	44	17	27	34	17	17
		50대	35	17	18	35	17	18
		60세이상	55	25	30	54	24	30
	경기/인천	소계	(315)	(166)	(149)	(319)	(160)	(159)
		18세이상20대	49	31	18	57	30	27
		30대	49	29	20	52	27	25
		40대	67	34	33	63	32	31
		50대	65	33	32	64	32	32
		60세이상	85	39	46	83	39	44
	대전/충청/세종	소계	(106)	(55)	(51)	(107)	(54)	(53)
		18세이상20대	13	9	4	18	10	8
		30대	19	10	9	15	8	7
		40대	20	10	10	20	10	10
		50대	21	11	10	21	11	10
		60세이상	33	15	18	33	15	18
	강원/제주	소계	(49)	(28)	(21)	(43)	(22)	(21)
		18세이상20대	7	4	3	7	4	3
		30대	10	7	3	6	3	3
		40대	7	5	2	7	4	3
		50대	10	5	5	8	4	4
		60세이상	15	7	8	15	7	8
	부산/울산/경남	소계	(135)	(74)	(61)	(152)	(75)	(77)
		18세이상20대	12	9	3	24	13	11
30대		18	12	6	21	11	10	
40대		24	14	10	28	14	14	
50대		31	16	15	30	15	15	
60세이상		50	23	27	49	22	27	
대구/경북	소계	(99)	(51)	(48)	(98)	(49)	(49)	
	18세이상20대	11	8	3	15	8	7	
	30대	16	9	7	13	7	6	
	40대	17	9	8	17	9	8	
	50대	20	10	10	20	10	10	
	60세이상	35	15	20	33	15	18	
전남/광주/전북	소계	(92)	(47)	(45)	(97)	(49)	(48)	
	18세이상20대	7	4	3	16	9	7	
	30대	12	9	3	12	6	6	
	40대	19	9	10	17	9	8	
	50대	19	10	9	19	10	9	
	60세이상	35	15	20	33	15	18	

1) 귀하께서는 윤석열 대통령이 대통령으로서 국정운영을 잘하고 있다고 생각하십니까? 아니면 잘못하고 있다고 생각하십니까? 답변은 로테이션입니다.

		조사 완료 사례 수	가중값 적용 사례 수	국정지지율						
				매우 잘못하고 있다	잘못하고 있는 편이다	부정	잘하고 있는 편이다	매우 잘하고 있다	긍정	잘모름
				%	%	%	%	%	%	%
전체		(1008)	(1008)	51.7	10.8	62.5	18	18	36.0	1.5
연령	18세이상 20대	135	174	54.2	11.1	65.3	20.5	10.9	31.4	3.3
	30대	166	151	54.8	11	65.8	17	16.1	33.1	1.1
	40대	198	186	63	5.1	68.1	13.9	16.4	30.3	1.6
	50대	201	197	57.2	13.4	70.6	9.4	19.4	28.8	0.5
	60세이상	308	300	38	12.2	50.2	25.3	23.1	48.4	1.3
성	남성	527	501	52.7	9.8	62.5	15.8	21	36.8	0.7
	여성	481	507	50.6	11.7	62.3	20.3	15.1	35.4	2.3
지역	서울	212	192	49.7	11.6	61.3	19.4	17.6	37	1.7
	경기/인천	315	319	56.2	10.5	66.7	14.5	18.1	32.6	0.7
	대전/충청/세종	106	107	50.3	13.1	63.4	16.4	18.2	34.6	1.9
	강원/제주	49	43	38.5	8.3	46.8	30.7	19.2	49.9	3.3
	부산/울산/경남	135	152	50.6	5	55.6	20.7	21.2	41.9	2.4
	대구/경북	99	98	35.9	16.5	52.4	25.8	20.9	46.7	0.9
	전남/광주/전북	92	97	65.6	11.7	77.3	11.2	9.6	20.8	1.8
지지하는 정당	더불어민주당	349	354	74.3	7.5	81.8	7.9	8.9	16.8	1.4
	국민의힘	368	361	23.3	11.3	34.6	33.5	31.4	64.9	0.5
	정의당	27	28	45.2	13.6	58.8	12.2	25.5	37.7	3.5
	기타정당	28	28	41.2	10.4	51.6	17.3	31.1	48.4	-
	지지정당없음	220	218	65.6	14.4	80	8.5	8.4	16.9	3.0
	잘모름	16	19	33	15.7	48.7	33.6	12.7	46.3	5.0

2) 귀하께서는 외빈 행사를 치르기 위해 국력에 맞는 영빈관 신축이 필요하다는 주장에 대하여 어떻게 생각하십니까?

		조사 완료 사례 수	가중값 적용 사례 수	영빈관 신축 찬/반 여부						
				매우 찬성한다	찬성하는 편이다	찬성	반대하는 편이다	매우 반대한다	반대	잘모름
				%	%	%	%	%	%	%
전체		(1008)	(1008)	21.9	14.8	36.7	10.3	50.1	60.4	2.8
연령	18세이상 20대	135	174	12.3	16.7	29	13.1	52.5	65.6	5.4
	30대	166	151	21.9	12.9	34.8	7.7	54.4	62.1	3.1
	40대	198	186	22.4	7.6	30	5.3	63.3	68.6	1.4
	50대	201	197	20.4	13.9	34.3	8.9	56.3	65.2	0.5
	60세이상	308	300	28.3	19.8	48.1	13.9	34.4	48.3	3.6
성	남성	527	501	23.3	15.1	38.4	9.3	50.3	59.6	2.0
	여성	481	507	20.6	14.5	35.1	11.2	50	61.2	3.6
지역	서울	212	192	21.9	14.8	36.7	7.3	51.8	59.1	4.1
	경기/인천	315	319	21.2	11	32.2	10.4	55.9	66.3	1.5
	대전/충청/세종	106	107	20.6	16.9	37.5	13	45.7	58.7	3.8
	강원/제주	49	43	39.8	15.3	55.1	15.3	27.3	42.6	2.3
	부산/울산/경남	135	152	22.3	18.6	40.9	6	50.1	56.1	3.0
	대구/경북	99	98	24.5	23.1	47.6	19.8	27.5	47.3	5.0
	전남/광주/전북	92	97	15.1	10.7	25.8	7.6	65.6	73.2	1.0
지지하는 정당	더불어민주당	349	354	14.1	5.5	19.6	8.3	70	78.3	2.1
	국민의힘	368	361	37.7	27	64.7	10.7	22.9	33.6	1.7
	정의당	27	28	18.6	10.9	29.5	17.1	53.4	70.5	-
	기타정당	28	28	17	31.5	48.5	14.1	37.3	51.4	-
	지지정당없음	220	218	10.6	8.2	18.8	10.9	66.1	77	4.2
	잘모름	16	19	12.8	15	27.8	15	29.6	44.6	27.8

3) 마지막으로 귀하께서는 현재 어느 정당을 지지하십니까? 호명은 21대 국회의원의식 수 순입니다.

		조사 완료 사례 수	가중값 적용 사례 수	지지하는 정당					
				더불어민주당	국민의 힘	정의당	기타정당	지지정당 없음	잘 모름
				%	%	%	%	%	%
전체		(1008)	(1008)	35.2	35.8	2.7	2.8	21.6	1.9
연령	18세이상 20대	135	174	32.6	32.4	3.1	-	26.1	5.7
	30대	166	151	40.5	26.2	2.2	1.2	29.5	0.5
	40대	198	186	45.7	26.9	1.7	3.7	22.1	-
	50대	201	197	35.3	32.9	2.5	3.0	26.3	-
	60세 이상	308	300	27.3	50.0	3.6	4.6	11.7	2.9
성	남성	527	501	33.1	35.5	3.9	3.9	23.1	0.5
	여성	481	507	37.2	36.0	1.6	1.7	20.1	3.3
지역	서울	212	192	34.0	38.7	2.1	1.0	21.6	2.6
	경기/인천	315	319	35.1	38.7	1.8	1.8	21.5	1.1
	대전/충청/세종	106	107	30.9	32.7	1.7	4.6	26.3	3.8
	강원/제주	49	43	40.1	31.9	4.4	4.3	19.3	-
	부산/울산/경남	135	152	40.1	34.2	2.8	5.1	16.6	1.3
	대구/경북	99	98	19.2	48.5	1.9	3.1	23.3	4.0
	전남/광주/전북	92	97	48.4	15.4	8.1	3.0	24.0	1.0